



**CONTIGO
EN MOVIMIENTO**

H. XLII AYUNTAMIENTO 2021-2024

TUXPAN

Organismos Municipales Descentralizados SMDIF



EN MOVIMIENTO
POR TU FAMILIA

ARQ. JOSE LUIS TOVAR RUVALCABA
PRESIDENTE MUNICIPAL DE TUXPAN, NAYARIT
P R E S E N T E

Con fundamento en lo dispuesto por el artículo 36 fracción I de la Ley de Fiscalización y Rendición de Cuentas del Estado de Nayarit, por medio de este curso presento a usted la Cuenta Pública correspondiente al ejercicio fiscal 2023, misma que contiene la información contable y financiera de la Administración Pública Municipal de Tuxpan, Nayarit y sus Organismos Públicos Descentralizados; la que contiene la información correspondiente al actual H. XLII Ayuntamiento Constitucional de Tuxpan, Nayarit; y que corresponde al periodo comprendido del 01 de enero al 31 de diciembre también de 2023.

A continuación, y en cumplimiento a lo establecido en el artículo 31 apartado A, incisos I, II, III, IV, V, VI, VII y VIII de la Ley de Fiscalización y Rendición de Cuentas del Estado de Nayarit remito a usted:

I. Información contable, con la desagregación siguiente:

- a) Estado de actividades;
- b) Estado de situación financiera;
- c) Estado de variación en la hacienda pública;
- d) Estado de cambios en la situación financiera;
- e) Informes sobre pasivos contingentes;
- f) Notas a los estados financieros;
- g) Estado analítico del activo;

29 ABR. 2024



EN MOVIMIENTO
POR TU FAMILIA

h) Estado analítico de la deuda y otros pasivos, del cual se derivarán las siguientes clasificaciones:

1. Corto plazo, incluyendo por lo menos importe, tasas, plazo, comisiones y cualquier costo relacionado. Adicionalmente, deberá incluir la tasa efectiva de las obligaciones a corto plazo a que hace referencia el artículo 26, fracción IV, de la Ley de Disciplina Financiera de las Entidades Federativas y los Municipios, calculada conforme a la metodología que para tal efecto emita la Secretaría de Hacienda y Crédito Público.

2. Largo plazo.

3. Fuentes de financiamiento.

h) La información detallada de cada financiamiento u obligación contraída por los entes públicos, incluyendo como mínimo, el importe, tasa, plazo, comisiones y demás accesorios pactados.

II. Información presupuestaria, con la desagregación siguiente:

a) Estado analítico de ingresos, del que se derivará la presentación en clasificación económica por fuente de financiamiento y concepto;

b) Estado analítico del ejercicio del presupuesto de egresos del que se derivarán las siguientes clasificaciones:

1. Administrativa;

2. Económica y por objeto del gasto, y



EN MOVIMIENTO
POR TU FAMILIA

3. Funcional-programática.

- c) Endeudamiento neto, financiamiento menos amortización, del que derivará la clasificación por su origen en interno y externo;
- d) Intereses de la deuda;
- e) Un flujo de fondos que resuma todas las operaciones y los indicadores de la postura fiscal, y

- f) En caso de aumento o creación de gasto al presupuesto de egresos, la fuente de ingresos con la que se haya pagado el nuevo gasto, distinguiendo el gasto etiquetado y no etiquetado.

III. Información programática, con la desagregación siguiente:

- a) Gasto por categoría programática;
- b) Programas y proyectos de inversión, y
- c) Indicadores de resultados.

IV. Análisis cualitativo de los indicadores de la postura fiscal, estableciendo su vínculo con los objetivos y prioridades definidas en la materia, en el programa económico anual:

- a) Ingresos presupuestarios;



EN MOVIMIENTO
POR TU FAMILIA

- c) Postura fiscal, y
- d) Deuda pública.

b) Gastos presupuestarios;

V. Información relativa al cumplimiento de los convenios en materia de Deuda Estatal Garantizada.

VI. Tratándose de los balances presupuestarios de recursos disponibles negativo, a que se refiere la Ley de Disciplina Financiera de las Entidades Federativas y los Municipios, contendrá el avance de acciones tendientes a recuperar el presupuesto sostenible de recursos disponibles.

VII. Relación de cuentas bancarias productivas específicas

Atentamente

C. MARÍA ASCENSIÓN BARRERA LLANOS
DIRECTORA DEL SMDIF DE TUXPAN NAYARIT





EN MOVIMIENTO
POR TU FAMILIA

FRACCIÓN I

Cuenta Pública 2023
SISTEMA MUNICIPAL PARA EL DESARROLLO INTEGRAL DE LA FAMILIA DE TUXPAN, NAYARIT
Estado de Situación Financiera
Al 31 de Diciembre de 2023 y 2022
(Pesos)

CONCEPTO	Año		CONCEPTO	Año	
	2023	2022		2023	2022
ACTIVO			PASIVO		
Activo Circulante			Pasivo Circulante		
Efectivo y Equivalentes	652	155,177	Cuentas por Pagar a Corto Plazo	392,496	107,953
Derechos a Recibir Efectivo o Equivalentes	1,080,667	1,054,090	Documentos por Pagar a Corto Plazo	0	0
Derechos a Recibir Bienes o Servicios	0	0	Porción a Corto Plazo de la Deuda Pública a Largo Plazo	0	0
Inventarios	0	0	Títulos y Valores a Corto Plazo	0	0
Almacenes	0	0	Pasivos Diferidos a Corto Plazo	0	0
Estimación por Pérdida o Deterioro de Activos Circulantes	0	0	Fondos y Bienes de Terceros en Garantía y/o Administración a Corto Plazo	0	0
Otros Activos Circulantes	0	0	Provisiones a Corto Plazo	0	0
	0	0	Otros Pasivos a Corto Plazo	0	0
Total de Activos Circulantes	1,081,319	1,209,267	Total de Pasivos Circulantes	392,496	107,953
Activo No Circulante			Pasivo No Circulante		
Inversiones Financieras a Largo Plazo	0	0	Cuentas por Pagar a Largo Plazo	0	0
Derechos a Recibir Efectivo o Equivalentes a Largo Plazo	0	0	Documentos por Pagar a Largo Plazo	0	0
Bienes Inmuebles, Infraestructura y Construcciones en Proceso	0	0	Deuda Pública a Largo Plazo	0	0
Bienes Muebles	915,946	855,417	Pasivos Diferidos a Largo Plazo	0	0
Activos Intangibles	9,382	9,382	Fondos y Bienes de Terceros en Garantía y/o en Administración a Largo Plazo	0	0
Depreciación, Deterioro y Amortización Acumulada de Bienes	-249,169	-249,169	Provisiones a Largo Plazo	0	0
Activos Diferidos	0	0			
Estimación por Pérdida o Deterioro de Activos no Circulantes	0	0	Total de Pasivos No Circulantes	0	0
Otros Activos no Circulantes	0	0	Total del Pasivo	392,496	107,953
			HACIENDA PÚBLICA/ PATRIMONIO		
Total de Activos No Circulantes	676,158	615,630	Hacienda Pública/Patrimonio Contribuido	0	0
Total del Activo	1,757,478	1,824,898	Aportaciones	0	0
			Donaciones de Capital	0	0
			Actualización de la Hacienda Pública / Patrimonio	0	0
			Hacienda Pública/Patrimonio Generado	1,364,982	1,306,877
			Resultados del Ejercicio (Ahorro / Desahorro)	62,219	1,021,758
			Resultados de Ejercicios Anteriores	1,313,807	295,164
			Revalúos	0	0
			Reservas	0	0
			Rectificaciones de Resultados de Ejercicios Anteriores	-11,045	-11,045
			Exceso o Insuficiencia en la Actualización de la Hacienda Pública/Patrimonio	0	0
			Resultado por Posición Monetaria	0	0
			Resultado por Tenencia de Activos no Monetarios	0	0
			Total Hacienda Pública/ Patrimonio	1,364,982	1,306,877
			Total del Pasivo y Hacienda Pública / Patrimonio	1,757,478	1,414,830

Bajo protesta de decir verdad declaramos que los Estados Financieros y sus Notas son razonablemente correctos y responsabilidad del emisor

MARIA ASCENSION BARRERA LLANOS
DIRECTORA DEL SMDIF DE TUXPAN NAYARIT



Cuenta Pública 2023
 SISTEMA MUNICIPAL PARA EL DESARROLLO INTEGRAL DE LA FAMILIA DE TUXPAN, NAYARIT
 Estado de Variación en la Hacienda Pública
 Del 1 de Enero al 31 de Diciembre de 2023
 (pesos)

Concepto	Hacienda Pública/Patrimonio Contribuido	Hacienda Pública/Patrimonio Generado de Ejercicios Anteriores	Hacienda Pública/Patrimonio Generado del Ejercicio	Exceso o Insuficiencia en la Actualización de la Hacienda Pública / Patrimonio	TOTAL
HACIENDA PÚBLICA/PATRIMONIO CONTRIBUIDO NETO DE 2022	0				0
Aportaciones	0				0
Donaciones de Capital	0				0
Actualización de la Hacienda Pública/Patrimonio	0				0
HACIENDA PÚBLICA /PATRIMONIO GENERADO NETO DE 2022		285,119	1,021,758		1,306,877
Resultados del Ejercicio (Ahorro/Desahorro)			1,021,758		1,021,758
Resultados de Ejercicios Anteriores		296,164			296,164
Revalúos		0		0	0
Reservas		0			0
Rectificaciones de Resultados de Ejercicios Anteriores		-11,045			-11,045
EXCESO O INSUFICIENCIA EN LA ACTUALIZACIÓN DE LA HACIENDA PÚBLICA/ PATRIMONIO NETO DE 2022				0	0
Resultado por Posición Monetaria				0	0
Resultado por Tenencia de Activos no Monetarios				0	0
HACIENDA PÚBLICA / PATRIMONIO NETO FINAL DE 2022	0	285,119	1,021,758	0	1,306,877
CAMBIOS EN LA HACIENDA PÚBLICA/PATRIMONIO CONTRIBUIDO NETO DE 2023	0				0
Aportaciones	0				0
Donaciones de Capital	0				0
Actualización de la Hacienda Pública/Patrimonio	0				0
VARIACIONES DE LA HACIENDA PÚBLICA / PATRIMONIO GENERADO NETO DE 2023		1,017,643	-1,399,607		-381,963
Resultados del Ejercicio (Ahorro/Desahorro)			-347,949		-347,949
Resultados de Ejercicios Anteriores		1,017,643	-1,021,758		-4,115
Revalúos		0	0	0	0
Reservas		0	0		0
Rectificaciones de Resultados de Ejercicios Anteriores			0		0
CAMBIOS EN EL EXCESO O INSUFICIENCIA EN LA ACTUALIZACIÓN DE LA HACIENDA PÚBLICA/ PATRIMONIO NETO DE 2023				0	0
Resultado por Posición Monetaria				0	0
Resultado por Tenencia de Activos no Monetarios				0	0
HACIENDA PÚBLICA / PATRIMONIO NETO FINAL DE 2023	0	1,302,762	-347,949	0	954,814

Bajo protesta de decir verdad declaramos que los Estados Financieros reflejados son razonablemente correctos y responsabilidad del emisor


 MARÍA ASCENCIÓN BARRERA LLANOS

DIRECTORA DEL SMDIF DE TUXPAN NAYARIT



Cuenta Pública 2023
SISTEMA MUNICIPAL PARA EL DESARROLLO INTEGRAL DE LA FAMILIA DE TUXPAN, NAYARIT
 Estado de Cambios en la Situación Financiera
 Del 1 de Enero al 31 de Diciembre de 2023
 (Pesos)

Concepto	Origen	Aplicación
ACTIVO	154,525	87,105
Activo Circulante	154,525	26,576
Efectivo y Equivalentes	154,525	0
Derechos a Recibir Efectivo o Equivalentes	0	26,576
Derechos a Recibir Bienes o Servicios	0	0
Inventarios	0	0
Almacenes	0	0
Estimación por Pérdida o Deterioro de Activos Circulantes	0	0
Otros Activos Circulantes	0	0
Activo No Circulante	0	60,529
Inversiones Financieras a Largo Plazo	0	0
Derechos a Recibir Efectivo o Equivalentes a Largo Plazo	0	0
Bienes Inmuebles, Infraestructura y Construcciones en Proceso	0	0
Bienes Muebles	0	60,529
Activos Intangibles	0	0
Depreciación, Deterioro y Amortización Acumulada de Bienes	0	0
Activos Diferidos	0	0
Estimación por Pérdida o Deterioro de Activos no Circulantes	0	0
Otros Activos no Circulantes	0	0
PASIVO	284,544	0
Pasivo Circulante	284,544	0
Cuentas por Pagar a Corto Plazo	284,544	0
Documentos por Pagar a Corto Plazo	0	0
Porción a Corto Plazo de la Deuda Pública a Largo Plazo	0	0
Títulos y Valores a Corto Plazo	0	0
Pasivos Diferidos a Corto Plazo	0	0
Fondos y Bienes de Terceros en Garantía y/o Administración a Corto Plazo	0	0
Provisiones a Corto Plazo	0	0
Otros Pasivos a Corto Plazo	0	0
Pasivo No Circulante	0	0
Cuentas por Pagar a Largo Plazo	0	0
Documentos por Pagar a Largo Plazo	0	0
Deuda Pública a Largo Plazo	0	0
Pasivos Diferidos a Largo Plazo	0	0
Fondos y Bienes de Terceros en Garantía y/o en Administración a Largo Plazo	0	0
Provisiones a Largo Plazo	0	0
HACIENDA PÚBLICA/ PATRIMONIO	1,017,643	959,539
Hacienda Pública/Patrimonio Contribuido	0	0
Aportaciones	0	0
Donaciones de Capital	0	0
Actualización de la Hacienda Pública / Patrimonio	0	0
Hacienda Pública/Patrimonio Generado	1,017,643	959,539
Resultados del Ejercicio (Ahorro / Desahorro)	0	959,539
Resultados de Ejercicios Anteriores	1,017,643	0
Revalúos	0	0
Reservas	0	0
Rectificaciones de Resultados de Ejercicios Anteriores	0	0
Exceso o Insuficiencia en la Actualización de la Hacienda Pública/Patrimonio	0	0
Resultado por Posición Monetaria	0	0
Resultado por Tenencia de Activos no Monetarios	0	0

Bajo protesta de decir verdad, certificamos que los Estados Financieros y sus Notas son razonablemente correctos y responsabilidad del emisor.

MARIA ASCENCIÓN BARRERA LLANOS
 DIRECTORA DEL SMDIF DE TUXPAN NAYARIT



Cuenta Pública 2023
SISTEMA MUNICIPAL PARA EL DESARROLLO INTEGRAL DE LA FAMILIA DE TUXPAN, NAYARIT
Informe de Pasivos Contingentes
Del 1 de Enero al 31 de Diciembre de 2023
(Pesos)

"En Cumplimiento a lo dispuesto en los artículos 46, Fracción I, Inciso f), y 52 de la Ley General de Contabilidad Gubernamental y de conformidad con lo establecido en el Capítulo VII, Numeral, II, Inciso h) del Manual de Contabilidad Gubernamental emitido por el CONAC, el Ente Público informa lo siguiente:"

Cuenta	Concepto	Importe
TOTAL		

Bajo protesta de decir verdad declaramos que los Estados Financieros y sus Notas son razonablemente correctos y responsabilidad del emisor



Nombre de quien autoriza
Cargo de quien autoriza


Nombre de quien autoriza
Cargo de quien elabora



Cuenta Pública 2023
SISTEMA MUNICIPAL PARA EL DESARROLLO INTEGRAL DE LA FAMILIA DE TUXPAN, NAYARIT
 Estado Analítico del Activo
 Del 1 de Enero al 31 de Diciembre de 2023
 (Pesos)

Concepto	Saldo Inicial 1	Cargos del Periodo 2	Abonos del Periodo 3	Saldo Final 4 = (1+2-3)	Variación del Periodo (4-1)
ACTIVO					
Activo Circulante	1,209,267	12,000,468	12,128,417	1,081,319	-127,949
Efectivo y Equivalentes	155,177	6,006,719	6,161,243	652	-154,525
Derechos a Recibir Efectivo o Equivalentes	1,054,090	5,993,749	5,967,173	1,080,667	26,576
Derechos a Recibir Bienes o Servicios	0	0	0	0	0
Inventarios	0	0	0	0	0
Almacenes	0	0	0	0	0
Estimación por Pérdida o Deterioro de Activos Circulantes	0	0	0	0	0
Otros Activos Circulantes	0	0	0	0	0
Activo No Circulante	615,630	60,529	0	676,159	60,529
Inversiones Financieras a Largo Plazo	0	0	0	0	0
Derechos a Recibir Efectivo o Equivalentes a Largo Plazo	0	0	0	0	0
Bienes Inmuebles, Infraestructura y Construcciones en Proceso	0	0	0	0	0
Bienes Muebles	855,417	60,529	0	915,946	60,529
Activos Intangibles	9,382	0	0	9,382	0
Depreciación, Deterioro y Amortización Acumulada de Bienes	-249,169	0	0	-249,169	0
Activos Diferidos	0	0	0	0	0
Estimación por Pérdida o Deterioro de Activos no Circulantes	0	0	0	0	0
Otros Activos no Circulantes	0	0	0	0	0
TOTAL DEL ACTIVO	1,824,898	12,060,997	12,128,417	1,757,478	-67,420

Bajo protesta de decir verdad declaramos que los Estados Financieros y sus Notas son razonablemente correctos y responsabilidad del emisor



 MARIA ASCENCIÓN BARRERA LLANOS
 DIRECTORA DEL SMDIF DE TUXPAN NAYARIT



Cuenta Pública 2023
SISTEMA MUNICIPAL PARA EL DESARROLLO INTEGRAL DE LA FAMILIA DE TUXPAN, NAYARIT
 Estado Analítico de la Deuda y Otros Pasivos
 Del 1 de Enero al 31 de Diciembre de 2023
 (Pesos)

Denominación de las Deudas	Moneda de Contratación	Institución o País Acreedor	Saldo Inicial del Periodo	Saldo
DEUDA PÚBLICA				
Corto Plazo				
Deuda Interna				
Instituciones de Crédito	Peso	México		0
Títulos y Valores	Peso	México		0
Arrendamientos Financieros	Peso	México		0
Deuda Externa				
Organismos Financieros Internacionales	Peso	México		0
Deuda Bilateral	Peso	México		0
Títulos y Valores	Peso	México		0
Arrendamientos Financieros	Peso	México		0
Subtotal a Corto Plazo				0
Largo Plazo				
Deuda Interna				
Instituciones de Crédito	Peso	México		0
Títulos y Valores	Peso	México		0
Arrendamientos Financieros	Peso	México		0
Deuda Externa				
Organismos Financieros Internacionales	Peso	México		0
Deuda Bilateral	Peso	México		0
Títulos y Valores	Peso	México		0
Arrendamientos Financieros	Peso	México		0
Subtotal a Largo Plazo				0
Otros Pasivos	Peso	México		107,953
Total Deuda y Otros Pasivos				107,953

Bajo protesta de decir verdad declaramos que los Estados Financieros y sus Notas son razonablemente correctos y responsabilidad del emisor



 MARIA ASCENCIÓN BARRERA LLANOS
 DIRECTORA DEL SMDIF DE TUXPAN





EN MOVIMIENTO
POR TU FAMILIA

FRACCIÓN II

Cuenta Pública 2023
SESTEMA MUNICIPAL PARA EL DESARROLLO INTEGRAL DE LA FAMILIA DE TUXPAN NAYARI
 Estado Analítico de Ingresos
 Del 1 de Enero al 31 de Diciembre de 2023.

Rubro de Ingresos	Ingresos					Diferencia (de 5 - 1)
	Estimado	Ajustaciones y Reducciones	Modificado	Devengado	Ejecutado	
	(1)	(2)	(de 1 + 2)	(4)	(5)	
Ingresos	0	0	0	0	0	0
Cuotas y Aportaciones de Seguridad Social	0	0	0	0	0	0
Contribuciones de Mejoras	0	0	0	0	0	0
Derechos	0	5,000	5,000	59	59	59
Productos	0	0	0	0	0	0
Aprovechamientos	0	0	0	0	0	0
Ingresos por Venta de Bienes, Prestación de Servicios y Otros Ingresos	0	0	0	0	0	0
Participaciones, Aportaciones, Convenios, Incentivos Derivados de Colaboración Fiscal y Fondos Distintos de Aportaciones	0	0	0	0	0	0
Transferencias, Asignaciones, Subsidios y Subvenciones, y Pensiones y Aportaciones	8,234,000	-5,000	8,229,000	5,843,660	5,843,660	-2,385,340
Ingresos Derivados de Financiamiento	0	0	0	0	0	0
Total	8,234,000	0	8,234,000	5,843,719	5,843,719	-2,390,281
				Ingresos excedentes		-2,390,281


Estado Analítico de Ingresos Por Fuente de Financiamiento	Ingresos					Diferencia (de 5 - 1)
	Estimado	Ajustaciones y Reducciones	Modificado	Devengado	Ejecutado	
	(1)	(2)	(de 1 + 2)	(4)	(5)	
Ingresos del Poder Ejecutivo Federal o Estatal y de los Municipios						
Ingresos	0	0	0	0	0	0
Cuotas y Aportaciones de Seguridad Social	0	0	0	0	0	0
Contribuciones de Mejoras	0	0	0	0	0	0
Derechos	0	5,000	5,000	59	59	59
Productos	0	0	0	0	0	0
Aprovechamientos	0	0	0	0	0	0
Participaciones, Aportaciones, Convenios, Incentivos Derivados de la Colaboración Fiscal y Fondos Distintos de Aportaciones	0	0	0	0	0	0
Transferencias, Asignaciones, Subsidios y Subvenciones, y Pensiones y Aportaciones	0	0	0	0	0	0
Ingresos de los Entes Públicos de los Poderes Legislativo y Judicial, de los Organos Autónomos y del Sector Paraestatal o Paramunicipal, así como de las Empresas Productivas del Estado						
Cuotas y Aportaciones de Seguridad Social	0	0	0	0	0	0
Productos	0	0	0	0	0	0
Ingresos por Venta de Bienes, Prestación de Servicios y Otros Ingresos	0	0	0	0	0	0
Transferencias, Asignaciones, Subsidios y Subvenciones, y Pensiones y Aportaciones	8,234,000	-5,000	8,229,000	5,843,660	5,843,660	-2,390,340
Ingresos derivados de financiamiento						
Ingresos Derivados de Financiamiento	0	0	0	0	0	0
Total	8,234,000	0	8,234,000	5,843,719	5,843,719	-2,396,281
				Ingresos excedentes		-2,396,281

Los ingresos por Fuente de Financiamiento pudieran no corresponder al tipo de Ente Público configurado. Se sugiere revisar:

Que la clasificación administrativa en Configuración del Ente sea correcta.

Que sus ingresos estén clasificados en los conceptos correctos y aplicables a su Ente Público. Se deberá corregir o reclasificar lo que se requiera.

Es necesario tomar en cuenta que el formato limita los ingresos que corresponden a los Poderes Legislativo, Judicial, Organos Autónomos, Sector Paraestatal y Empresas productivas del Estado por lo que el SAOCSAJCT mostrará completos los ingresos en el apartado donde sea posible, aun cuando no correspondan.


 MARÍA ASCENCIÓN BARRERA LLANOS
 DIRECTORA DEL SMDIF DE TUXPAN NAYARI



Cuenta Pública 2023
 SISTEMA MUNICIPAL PARA EL DESARROLLO INTEGRAL DE LA FAMILIA DE TUXPAN, NAYARIT
 Estado Analítico del Ejercicio del Presupuesto de Egresos
 Clasificación por Objeto del Gasto (Capítulo y Concepto)
 Del 1 de Enero al 31 de Diciembre de 2023


Concepto	Egresos					Subejercicio
	Aprobado	Ampliaciones/ (Reducciones)	Modificado	Devengado	Pagado	
	1	2	3 = (1 + 2)	4	5	
Inversiones Para el Fomento de Actividades Productivas	0	0	0	0	0	0
Acciones y Participaciones de Capital	0	0	0	0	0	0
Compra de Títulos y Valores	0	0	0	0	0	0
Concesión de Préstamos	0	0	0	0	0	0
Inversiones en Fideicomisos, Mandatos y Otros Análogos	0	0	0	0	0	0
Otras Inversiones Financieras	0	0	0	0	0	0
Provisiones para Contingencias y Otras Erogaciones Especiales	0	0	0	0	0	0
Participaciones y Aportaciones	0	0	0	0	0	0
Participaciones	0	0	0	0	0	0
Aportaciones	0	0	0	0	0	0
Convenios	0	0	0	0	0	0
Deuda Pública	0	0	0	0	0	0
Amortización de la Deuda Pública	0	0	0	0	0	0
Intereses de la Deuda Pública	0	0	0	0	0	0
Comisiones de la Deuda Pública	0	0	0	0	0	0
Gastos de la Deuda Pública	0	0	0	0	0	0
Costo por Coberturas	0	0	0	0	0	0
Apoyos Financieros	0	0	0	0	0	0
Adeudos de Ejercicios Fiscales Anteriores (Adeudos)	0	0	0	0	0	0
Total del Gasto	8,234,000	0	8,234,000	6,400,096	6,400,096	1,833,904


 MARIA ASCENSION BARRERA LLANOS
 DIRECTORA DEL SMDIF DE TUXPAN NAYARIT



Cuenta Pública 2023
 SISTEMA MUNICIPAL PARA EL DESARROLLO INTEGRAL DE LA FAMILIA DE TUXPAN, NAYARIT
 Estado Analítico del Ejercicio del Presupuesto de Egresos
 Clasificación Administrativa
 Del 1 de Enero al 31 de Diciembre de 2023

Concepto	Egresos					Subejercicio
	Aprobado	Ampliaciones/ (Reducciones)	Modificado	Devengado	Pagado	
	1	2	3 = (1 + 2)	4	5	
Sin Ramo/Dependencia	\$8,234,000	\$0	\$8,234,000	\$6,400,096	\$6,400,096	\$1,833,904
DIRECCION	\$1,095,837	\$264,902	\$1,360,739	\$1,250,548	\$1,250,548	\$110,191
ADMINISTRACION Y FINANZAS	\$511,000	\$81,212	\$592,212	\$579,151	\$579,151	\$13,061
TRANSPARENCIA	\$236,025	\$1,600	\$237,625	\$220,171	\$220,171	\$17,454
ALIMENTACION	\$359,957	-\$89,000	\$270,957	\$219,062	\$219,062	\$51,896
ADULTOS MAYORES	\$177,290	\$21,000	\$198,290	\$177,713	\$177,713	\$20,577
CAPACIDADES DIFERENTES	\$172,490	-\$121,000	\$51,490	\$34,468	\$34,468	\$17,022
AYUDA JURIDICA	\$566,820	-\$26,952	\$539,868	\$490,277	\$490,277	\$49,591
ESTANCIA DEL ADULTO MAYOR	\$2,504,939	-\$104,428	\$2,400,513	\$1,495,369	\$1,495,369	\$905,144
CEAVIF	\$678,860	\$0	\$678,860	\$471,288	\$471,288	\$207,572
MEDICINA GENERAL	\$662,892	-\$11,000	\$651,892	\$446,177	\$446,177	\$205,716
PAMAR	\$521,792	\$48,587	\$570,379	\$505,781	\$505,781	\$64,598
UBR	\$577,806	\$15,077	\$592,883	\$510,091	\$510,091	\$82,791
UNIDAD DE ARCHIVO	\$168,290	-\$80,000	\$88,290	\$0	\$0	\$88,290
Total del Gasto	\$8,234,000	\$0	\$8,234,000	\$6,400,096	\$6,400,096	\$1,833,904


 MARIA ASCENCIÓN BARRERA LLANOS
 DIRECTORA DEL SMDIF DE TUXPAN NAYARIT



Cuenta Pública 2023
SISTEMA MUNICIPAL PARA EL DESARROLLO INTEGRAL DE LA FAMILIA DE TUXPAN, NAYARIT
 Estado Analítico del Ejercicio del Presupuesto de Egresos
 Clasificación Económica (por Tipo de Gasto)
 Del 1 de Enero al 31 de Diciembre de 2023

Concepto	Egresos					Saldo Ejecido
	Aprobada	Ampliaciones/ (Reducciones)	Modificado	Devengado	Pagado	
	1	2	3 = (1 + 2)	4	5	
Gasto Corriente	8,091,307	-11,000	7,990,307	6,339,567	6,339,567	1,650,735
Gasto de Capital	242,698	11,000	243,698	80,529	80,529	183,169
Amortización de la Deuda y Disminución de Pasivos	0	0	0	0	0	0
Pensiones y Jubilaciones	0	0	0	0	0	0
Participaciones	0	0	0	0	0	0
Total del Gasto	8,234,000	0	8,234,000	6,400,096	6,400,096	1,833,904

MARIA ASCENCION BARRERA LLANOS
 DIRECTORA DEL SMDIF DE TUXPAN NAYARIT



Cuenta Pública 2023
SISTEMA MUNICIPAL PARA EL DESARROLLO INTEGRAL DE LA FAMILIA DE TUXPAN, NAYARIT
 Estado Analítico del Ejercicio del Presupuesto de Egresos
 Clasificación Funcional (Presupuesto y Partidas)
 Del 1 de Enero al 31 de Diciembre de 2023


Concepto	Egresos					Subtotal
	Asignado	Asignaciones (Reservaciones)	Modificado	Comprobado	Pagado	
	1	2	3=1+2	4	5	6=3+4+5
Gobierno	2,911,152	267,714	2,278,866	2,049,871	2,049,871	228,996
Legislación			0			0
Justicia			0			0
Continuidad de la Política de Gobierno	1,995,837	264,302	1,389,139	1,250,544	1,250,544	110,194
Relaciones Exteriores			0			0
Asuntos Financieros y Hacendarios	511,099	81,212	590,312	579,158	579,158	13,051
Seguridad Nacional			0			0
Asuntos de Orden Público y de Seguridad Interior			0			0
Otros Servicios Generales	404,316	-78,428	325,915	220,111	220,111	105,744
Desarrollo Social	6,222,848	-267,714	5,955,134	4,358,226	4,358,226	1,604,908
Protección Ambiental			0			0
Vivienda y Servicios a la Comunidad			0			0
Salud	1,248,699	4,077	1,244,771	886,268	886,268	288,507
Recreación, Cultura y Otras Manifestaciones Sociales			0			0
Educación			0			0
Protección Social	4,982,199	-271,791	4,710,369	3,353,958	3,353,958	1,316,401
Otros Asuntos Sociales			0			0
Desarrollo Económico	0	0	0	0	0	0
Asuntos Económicos, Comerciales y Laborales en General			0			0
Agricultura, Silvicultura, Pesca y Caza			0			0
Combustibles y Energía			0			0
Minería, Minerías y Construcción			0			0
Transporte			0			0
Comunicaciones			0			0
Turismo			0			0
Ciencia, Tecnología e Innovación			0			0
Otros Industriales y Otros Asuntos Económicos			0			0
Otras no Clasificadas en Funciones Anteriores	0	0	0	0	0	0
Transacciones de la Deuda Pública / Costo Financiero de la Deuda			0			0
Transferencias, Participaciones y Aportaciones entre Diferentes Niveles y Órganos de Gobierno			0			0
Saneariento del Sistema Financiero			0			0
Adeudos de Ejercicios Fiscales Anteriores			0			0
Total del Gasto	8,234,000	0	8,234,000	6,408,096	6,408,096	1,831,904

MARIA GUILLERMA BARBERA LLANOS
 DIRECTORA DEL SMDF DE TUXPAN NAYARIT



Cuenta Pública 2023
SISTEMA MUNICIPAL PARA EL DESARROLLO INTEGRAL DE LA FAMILIA DE TUXPAN, NAYARIT
 Endeudamiento Neto
 Del 1 de Enero al 31 de Diciembre de 2023

Identificación de Crédito o Instrumento	Contratación/Colocación	Amortización	Endeudamiento Neto
	A	B	C = A - B
Creditos Bancarios			
			0
			0
			0
			0
			0
			0
			0
			0
			0
			0
Total Créditos Bancarios	0	0	0
Otros Instrumentos de Deuda			
			0
			0
			0
			0
			0
			0
			0
			0
			0
Total Otros Instrumentos de Deuda	0	0	0
TOTAL	0	0	0


 MARIA ASCENCIÓN BARRERA LLANOS
 DIRECTORA DEL SMDIF DE TUXPAN NAYARIT



Cuenta Pública 2023
SISTEMA MUNICIPAL PARA EL DESARROLLO INTEGRAL DE LA FAMILIA DE TUXPAN,
NAYARIT
Intereses de la Deuda
Del 1 de Enero al 31 de Diciembre de 2023

Identificación de Crédito o Instrumento	Devengado	Pagado
Créditos Bancarios		
Total de intereses de Créditos Bancarios	0	0

Otros Instrumentos de Deuda		
Total de intereses de Otros Instrumentos de Deuda	0	0

TOTAL	0	0
--------------	----------	----------

MARIA ASCENCIÓN BARRERA LLANOS
 DIRECTORA DEL SMDIF DE TUXPAN NAYARIT



Cuenta Pública 2023
SISTEMA MUNICIPAL PARA EL DESARROLLO INTEGRAL DE LA FAMILIA DE TUXPAN, NAYARIT
 Indicadores de Postura Fiscal
 Del 1 de Enero al 31 de Diciembre de 2023
 (Cifras en pesos)

Concepto	Estimado/Aprobado	Devengado	Recaudado/Pagado
I. Ingresos Presupuestarios (I=1+2)	8,234,000	5,843,719	5,843,719
1. Ingresos del Gobierno de la Entidad Federativa ¹	0	0	0
2. Ingresos del Sector Paraestatal ¹	8,234,000	5,843,719	5,843,719
II. Egresos Presupuestarios (II=3+4)	8,234,000	6,400,096	6,400,096
3. Egresos del Gobierno de la Entidad Federativa ²	0	0	0
4. Egresos del Sector Paraestatal ²	8,234,000	6,400,096	6,400,096
III. Balance Presupuestario (Superávit o Déficit) (III = I - II)	0	-556,377	-556,377


Concepto	Estimado/Aprobado	Devengado	Recaudado/Pagado
III. Balance presupuestario (Superávit o Déficit)	0	-556,377	-556,377
IV. Intereses, Comisiones y Gastos de la Deuda	0	0	0
V. Balance Primario (Superávit o Déficit) (V= III + IV)	0	-556,377	-556,377

Concepto	Estimado/Aprobado	Devengado	Recaudado/Pagado
A. Financiamiento	0	0	0
B. Amortización de la deuda	0	0	0
C. Financiamiento Neto	0	0	0

1. Los Ingresos que se presentan son los ingresos presupuestarios totales sin incluir los ingresos por financiamientos. Los Ingresos del Gobierno de la Entidad Federativa corresponden a los del Poder Ejecutivo, Legislativo Judicial y Autónomos

2. Los egresos que se presentan son los egresos presupuestarios totales sin incluir los egresos por amortización. Los egresos del Gobierno de la Entidad Federativa corresponden a los del Poder Ejecutivo, Legislativo, Judicial y Órganos Autónomos

3. Para Ingresos se reportan los ingresos recaudados; para egresos se reportan los egresos pagados



MARIA ASCENCIÓN BARRERA LLANOS
 DIRECTORA DEL SMDIF DE TUXPAN NAYARIT





EN MOVIMIENTO
POR TU FAMILIA

FRACCIÓN III

Cuenta Pública 2023
SISTEMA MUNICIPAL PARA EL DESARROLLO INTEGRAL DE LA FAMILIA DE TUXPAN, NAYARIT
 Gasto por Categoría Programática
 Del 1 de Enero al 31 de Diciembre de 2023

Concepto	Egresos					Subejercicio
	Aprobado	Ampliaciones/ (Reducciones)	Modificado	Devengado	Pagado	
	1	2	3 = (1 + 2)	4	5	
Programas	8,234,000	0	8,234,000	6,400,096	6,400,096	1,833,904
Subsidios: Sector Social y Privado o Entidades Federativas y Municipios	0	0	0	0	0	0
Sujetos a Reglas de Operación	0	0	0	0	0	0
Otros Subsidios	0	0	0	0	0	0
Desempeño de las Funciones	8,234,000	0	8,234,000	6,400,096	6,400,096	1,833,904
Prestación de Servicios Públicos	8,234,000	0	8,234,000	6,400,096	6,400,096	1,833,904
Provisión de Bienes Públicos	0	0	0	0	0	0
Planeación, seguimiento y evaluación de políticas públicas	0	0	0	0	0	0
Promoción y fomento	0	0	0	0	0	0
Regulación y supervisión	0	0	0	0	0	0
Funciones de las Fuerzas Armadas (Únicamente Gobierno Federal)	0	0	0	0	0	0
Específicos	0	0	0	0	0	0
Proyectos de Inversión	0	0	0	0	0	0
Administrativos y de Apoyo	0	0	0	0	0	0
Apoyo al proceso presupuestario y para mejorar la eficiencia institucional	0	0	0	0	0	0
Apoyo a la función pública y al mejoramiento de la gestión	0	0	0	0	0	0
Operaciones ajenas	0	0	0	0	0	0
Compromisos	0	0	0	0	0	0
Obligaciones de cumplimiento de resolución jurisdiccional	0	0	0	0	0	0
Desastres Naturales	0	0	0	0	0	0
Obligaciones	0	0	0	0	0	0
Pensiones y jubilaciones	0	0	0	0	0	0
Aportaciones a la seguridad social	0	0	0	0	0	0
Aportaciones a fondos de estabilización	0	0	0	0	0	0
Aportaciones a fondos de inversión y reestructura de pensiones	0	0	0	0	0	0
Programas de Gasto Federalizado (Gobierno Federal)	0	0	0	0	0	0
Gasto Federalizado	0	0	0	0	0	0
Participaciones a entidades federativas y municipios	0	0	0	0	0	0
Costo financiero, deuda o apoyos a deudores y ahorradores de la banca	0	0	0	0	0	0
Adeudos de ejercicios fiscales anteriores	0	0	0	0	0	0
Total del Gasto	8,234,000	0	8,234,000	6,400,096	6,400,096	1,833,904

MARIA ASCENSION BARRERA LLANOS
 DIRECTORA DEL SMDIF DE TUXPAN NAYARIT






EN MOVIMIENTO
POR TU FAMILIA

FRACCIÓN IV

SISTEMA MUNICIPAL PARA EL DESARROLLO INTEGRAL DE LA FAMILIA DE TUXPAN, NAYARIT Conciliación entre los Ingresos Presupuestarios y Contables Correspondiente del 1 de Enero al 31 de Diciembre de 2023 (Cifras en pesos)		
1. Ingresos Presupuestarios		5,843,719
2. Más ingresos contables no presupuestarios		148,000
2.1 Ingresos Financieros	0	
2.2 Incremento por Variación de Inventarios		
2.3 Disminución del exceso de estimaciones por pérdida o deterioro u obsolescencia	0	
2.4 Disminución del exceso de provisiones	0	
2.5 Otros ingresos y beneficios varios	148,000	
2.6 Otros ingresos contables no presupuestarios	0	
		0
3. Menos ingresos presupuestarios no contables		
3.1 Aprovechamientos Patrimoniales	0	
3.2 Ingresos derivados de financiamientos	0	
3.3 Otros Ingresos presupuestarios no contables	0	
4. Ingresos Contables (4 = 1 + 2 - 3)		5,991,719



MARIA ASCENCIÓN BARRERA LLANOS
 DIRECTORA DEL SMDIF DE TUXPAN NAYARIT



SISTEMA MUNICIPAL PARA EL DESARROLLO INTEGRAL DE LA FAMILIA DE TUXPAN, NAYARIT
Conciliación entre los Egresos Presupuestarios y los Gastos Contables
Correspondiente del 1 de Enero al 31 de Diciembre de 2023

1. Total de egresos presupuestarios		6,400,096
2. Menos egresos presupuestarios no contables		60,529
2.1 Materias Primas y Materiales de Producción y Comercialización	0	
2.2 Materiales y Suministros	0	
2.3 Mobiliario y Equipo de Administración	42,529	
2.4 Mobiliario y Equipo Educativo y Recreativo	0	
2.5 Equipo e Instrumental Médico y de Laboratorio	18,000	
2.6 Vehículos y Equipo de Transporte	0	
2.7 Equipo de Defensa y Seguridad	0	
2.8 Maquinaria, Otros Equipos y Herramientas	0	
2.9 Activos Biológicos	0	
2.10 Bienes Inmuebles	0	
2.11 Activos Intangibles	0	
2.12 Obra Pública en Bienes de Dominio Público	0	
2.13 Obra Pública en Bienes Propios	0	
2.14 Acciones y Participaciones de Capital	0	
2.15 Compra de Títulos y Valores	0	
2.16 Concesión de Préstamos	0	
2.17 Inversiones en Fideicomisos, Mandatos y Otros Análogos	0	
2.18 Provisiones para Contingencias y Otras Erogaciones Especiales	0	
2.19 Amortización de la Deuda Pública	0	
2.20 Adeudos de Ejercicios Fiscales Anteriores (ADEFAS)	0	
2.21 Otros Egresos Presupuestales No Contables	0	
3. Más Gastos Contables No Presupuestarios		0
3.1 Estimaciones, Depreciaciones, Deterioros, Obsolescencia y Amortizaciones	0	
3.2 Provisiones	0	
3.3 Disminución de inventarios	0	
3.4 Aumento por insuficiencia de estimaciones por pérdida o deterioro u obsolescencia	0	
3.5 Aumento por insuficiencia de provisiones	0	
3.6 Otros Gastos	0	
3.7 Otros Gastos Contables No Presupuestales	0	
4. Total de Gasto Contable		6,339,567



MARIA ASCENCIÓN BARRERA LLANOS
 DIRECTORA DEL SMDIF DE TUXPAN NAYARIT





EN MOVIMIENTO
POR TU FAMILIA

FRACCIÓN V



EN MOVIMIENTO
POR TU FAMILIA

Asunto: El que se indica.

Tuxpan, Nayarit a 25 de abril de 2024.

C.P. SALVADOR CABRERA CORNEJO
AUDITOR SUPERIOR DEL ESTADO DE NAYARIT
H. CONGRESO DEL ESTADO DE NAYARIT
Presente.

Por medio del presente manifiesto a usted que en el periodo comprendido del 01 de enero al 31 de diciembre de 2023, esta Municipalidad no realizo convenios de deuda estatal garantizada.

Atentamente

C. MARIA ASCENCIÓN BARRERA LLANOS
DIRECTORA DEL SMDIF DE TUXPAN NAYARIT





EN MOVIMIENTO
POR TU FAMILIA

FRACCIÓN VI

SISTEMA MUNICIPAL PARA EL DESARROLLO INTEGRAL DE LA FAMILIA DE TUXPAN, NAYARIT
Estado de Situación Financiera Detallado - LDF
Al 31 de diciembre de 2022 y al 31 de Diciembre de 2023 (b)
(PESOS)

Concepto (c)	2023 (d)	31 de diciembre de 2022 (e)	Concepto (c)	2023 (d)	31 de diciembre de 2022 (e)
ACTIVO			PASIVO		
Activo Circulante			Activo Circulante		
a. Efectivo y Equivalentes (a1+a2+a3+a4+a5+a6+a7)	852	155,177	a. Cuentas por Pagar a Corto Plazo (a1+a2+a3+a4+a5+a6+a7+a8+a9)	390,453	84,251
a1) Efectivo	0	0	a1) Servicios Personales por Pagar a Corto Plazo	0	0
a2) Bancos/Tesorería	852	155,177	a2) Proveedores por Pagar a Corto Plazo	0	0
a3) Bancos/Depositos y Otros	0	0	a3) Contratistas por Obras Públicas por Pagar a Corto Plazo	0	0
a4) Inversiones Temporales (Hasta 2 años)	0	0	a4) Participaciones y Aportaciones por Pagar a Corto Plazo	0	0
a5) Fondos con Afectación Específica	0	0	a5) Transferencias Otorgadas por Pagar a Corto Plazo	0	0
a6) Depósitos de Fondos de Terceros en Garantía y/o Administración	0	0	a6) Intereses, Comisiones y Otros Gastos de la Deuda Pública por Pagar a Corto Plazo	0	0
a7) Otros Efectivos y Equivalentes	-4	-4	a7) Retenciones y Contribuciones por Pagar a Corto Plazo	15,994	84,251
b. Derechos a Recibir Efectivo o Equivalentes (b1+b2+b3+b4+b5+b6+b7)	1,080,667	1,054,090	a8) Devoluciones de la Ley de Ingresos por Pagar a Corto Plazo	0	0
b1) Inversiones Financieras de Corto Plazo	0	0	a9) Otras Cuentas por Pagar a Corto Plazo	371,466	0
b2) Cuentas por Cobrar a Corto Plazo	0	0	b. Documentos por Pagar a Corto Plazo (b1+b2+b3)	0	0
b3) Deudores Diversos por Cobrar a Corto Plazo	1,980,667	1,064,099	b1) Documentos Comerciales por Pagar a Corto Plazo	0	0
b4) Ingresos por Rescatar a Corto Plazo	0	0	b2) Documentos con Contratas por Obras Públicas por Pagar a Corto Plazo	0	0
b5) Deudores por Anticipos de la Tesorería a Corto Plazo	0	0	b3) Otros Documentos por Pagar a Corto Plazo	0	0
b6) Préstamos Otorgados a Corto Plazo	0	0	c. Porción a Corto Plazo de la Deuda Pública a Largo Plazo (c1+c2)	0	0
b7) Otros Derechos a Recibir Efectivo o Equivalentes a Corto Plazo	0	0	c1) Porción a Corto Plazo de la Deuda Pública	0	0
c. Derechos a Recibir Bienes o Servicios (c1+c2+c3+c4+c5)	0	0	c2) Porción a Corto Plazo de Arrendamiento Financiero	0	0
c1) Anticipo a Proveedores por Adquisición de Bienes y Prestación de Servicios a Corto Plazo	0	0	d. Títulos y Valores a Corto Plazo	0	0
c2) Anticipo a Proveedores por Adquisición de Bienes Inmuebles y Muebles a Corto Plazo	0	0	e. Pasivos Diferidos a Corto Plazo (e1+e2+e3)	0	0
c3) Anticipo a Proveedores por Adquisición de Bienes Intangibles a Corto Plazo	0	0	e1) Ingresos Cobrados por Adelantado a Corto Plazo	0	0
c4) Anticipo a Contratistas por Obras Públicas a Corto Plazo	0	0	e2) Intereses Cobrados por Adelantado a Corto Plazo	0	0
c5) Otros Derechos a Recibir Bienes o Servicios a Corto Plazo	0	0	e3) Otros Pasivos Diferidos a Corto Plazo	0	0
d. Inventarios (d1+d2+d3+d4+d5)	0	0	f. Fondos y Bienes de Terceros en Garantía y/o Administración a Corto Plazo (f1+f2+f3+f4+f5+f6)	0	0
d1) Inventario de Mercancías para Venta	0	0	f1) Fondos en Garantía a Corto Plazo	0	0
d2) Inventario de Mercancías Terminadas	0	0	f2) Fondos en Administración a Corto Plazo	0	0
d3) Inventario de Mercancías en Proceso de Elaboración	0	0	f3) Fondos Contingentes a Corto Plazo	0	0
d4) Inventario de Materias Primas, Materiales y Suministros para Producción	0	0	f4) Fondos de Fideicomisos, Mandatos y Contratos Análogos a Corto Plazo	0	0
d5) Bienes en Tránsito	0	0	f5) Otros Fondos de Terceros en Garantía y/o Administración a Corto Plazo	0	0
e. Almacenes	0	0	f6) Valores y Bienes en Garantía a Corto Plazo	0	0
f. Estimación por Pérdida o Deterioro de Activos Circulantes (f1+f2)	0	0	g. Provisiones a Corto Plazo (g1+g2+g3)	0	0
f1) Estimaciones para Cuentas Incobrables por Derechos a Recibir Efectivo o Equivalentes	0	0	g1) Provisión para Demandas y Juicios a Corto Plazo	0	0
f2) Estimación por Deterioro de Inventarios	0	0	g2) Provisión para Contingencias a Corto Plazo	0	0
g. Otros Activos Circulantes (g1+g2+g3+g4)	0	0	g3) Otras Provisiones a Corto Plazo	0	0
g1) Valores en Garantía	0	0	h. Otros Pasivos a Corto Plazo (h1+h2+h3)	0	0
g2) Bienes en Garantía (excluye depósitos de fondos)	0	0	h1) Ingresos por Clasificar	0	0
g3) Bienes Derivados de Embargos, Decomisos, Aseguramientos y Dación en Pago	0	0	h2) Recaudación por Participar	0	0
g4) Adquisición con Fondos de Terceros	0	0	h3) Otros Pasivos Circulantes	0	0
IA. Total de Activos Circulantes (IA = a + b + c + d + e + f + g)	1,981,314	1,209,267	IA. Total de Pasivos Circulantes (IA = a + b + c + d + e + f + g + h)	390,453	84,251
Activo No Circulante			Pasivo No Circulante		
a. Inversiones Financieras a Largo Plazo	0	0	a. Cuentas por Pagar a Largo Plazo	0	0
b. Derechos a Recibir Efectivo o Equivalentes a Largo Plazo	0	0	b. Documentos por Pagar a Largo Plazo	0	0
c. Bienes Inmuebles, Infraestructura y Construcciones en Proceso	0	0	c. Deuda Pública a Largo Plazo	0	0
d. Bienes Muebles	915,946	855,417	d. Pasivos Diferidos a Largo Plazo	0	0
e. Activos Intangibles	9,382	9,382	e. Fondos y Bienes de Terceros en Garantía y/o en Administración a Largo Plazo	0	0
f. Depreciación, Deterioro y Amortización Acumulada de Bienes	-248,189	-248,189	f. Provisiones a Largo Plazo	0	0
g. Activos Diferidos	0	0	IB. Total de Pasivos No Circulantes (IB = a + b + c + d + e + f)	0	0
h. Estimación por Pérdida o Deterioro de Activos no Circulantes	0	0	II. Total del Pasivo (II = IA + IB)	390,453	84,251
i. Otros Activos no Circulantes	0	0	HACIENDA PÚBLICA/PATRIMONIO		
IB. Total de Activos No Circulantes (IB = a + b + c + d + e + f + g + h + i)	679,159	615,630	IIA. Hacienda Pública/Patrimonio Contribuido (IIA = a + b + c)	0	0
I. Total del Activo (I = IA + IB)	1,757,478	1,824,908	a. Aportaciones	0	0
			b. Donaciones de Capital	0	0
			c. Actualización de la Hacienda Pública/Patrimonio	0	0
			IIIB. Hacienda Pública/Patrimonio Generado (IIIB = a + b + c + d + e)	1,364,952	1,306,877
			a. Resultados del Ejercicio (Anexo Detallado)	62,218	1,021,758
			b. Resultados de Ejercicios Anteriores	1,313,807	296,164
			c. Revalúos	0	0
			d. Reservas	0	0
			e. Reducciones de Resultados de Ejercicios Anteriores	-11,045	-11,045
			IIIC. Exceso o Insuficiencia en la Actualización de la Hacienda Pública/Patrimonio (IIIC = a + b)	0	0
			a. Resultado por Posición Monetaria	0	0
			b. Resultado por Tenencia de Activos no Monetarios	0	0
			III. Total Hacienda Pública/Patrimonio (III = IIA + IIIB + IIIC)	1,364,952	1,306,877
			IV. Total del Pasivo y Hacienda Pública/Patrimonio (IV = II + III)	1,755,444	1,391,128

SISTEMA MUNICIPAL PARA EL DESARROLLO INTEGRAL DE LA FAMILIA DE TUXPAN, NAYARIT							
Informe Analítico de la Deuda Pública y Otros Pasivos - LDF							
Del 1 de Enero al 31 de Diciembre de 2023 (b)							
(PESOS)							
Denominación de la Deuda Pública y Otros Pasivos	Saldo al 31 de diciembre de 2022 (d)	Disposiciones del Periodo	Amortizaciones del Periodo	Revaluaciones, Reclasificaciones y Otros Ajustes	Saldo Final del Periodo (h)	Pago de Intereses del Periodo	Pago de Comisiones y demás costos asociados durante el Periodo
(c)	(d)	(e)	(f)	(g)	h=d+e-f+g	(i)	(j)
1. Deuda Pública (1=A+B)	0	0	0	0	0	0	0
A. Corto Plazo (A=a1+a2+a3)	0	0	0	0	0	0	0
a1) Instituciones de Crédito	0	0	0	0	0	0	0
a2) Títulos y Valores	0	0	0	0	0	0	0
a3) Arrendamientos Financieros	0	0	0	0	0	0	0
B. Largo Plazo (B=b1+b2+b3)	0	0	0	0	0	0	0
b1) Instituciones de Crédito	0	0	0	0	0	0	0
b2) Títulos y Valores	0	0	0	0	0	0	0
b3) Arrendamientos Financieros	0	0	0	0	0	0	0
2. Otros Pasivos	107,953				392,496		
3. Total de la Deuda Pública y Otros Pasivos	107,953	0	0	0	392,496	0	0
4. Deuda Contingente 1 (informativo)	0	0	0	0	0	0	0
A. Deuda Contingente 1					0		
B. Deuda Contingente 2					0		
C. Deuda Contingente XX					0		
5. Valor de Instrumentos Bono Cupón Cero 2 (Informativo)	0	0	0	0	0	0	0
A. Instrumento Bono Cupón Cero 1					0		
B. Instrumento Bono Cupón Cero 2					0		
C. Instrumento Bono Cupón Cero XX					0		

1. Se refiere a cualquier financiamiento sin fuente o garantía de pago definida, que sea asumido de manera solidaria o subsidiada por las Entidades Federalizadas con sus Municipios, organismos descentralizados y empresas de participación estatal mayoritaria y fiduciarias, locales o municipales, y por los Municipios con sus respectivos organismos descentralizados y empresas de participación municipal mayoritaria.

2. Se refiere al valor del Bono Cupón Cero que respalda el pago de los créditos asociados al mismo (Activo).

Obligaciones a Corto Plazo (k)	Monto Contratado (l)	Plazo Pactado (m)	Tasa de Interés (n)	Comisiones y Costos Relacionados (o)	Tasa Efectiva (p)
6. Obligaciones a Corto Plazo (Informativo)	0	0	0	0	0
A. Crédito 1					
B. Crédito 2					
C. Crédito XX					

SISTEMA MUNICIPAL PARA EL DESARROLLO INTEGRAL DE LA FAMILIA DE TUXPAN, NAYARIT

Balance Presupuestario - LDF

Del 1 de Enero al 31 de Diciembre de 2023 (b)

(PESOS)

Concepto (c)	Estimado/ Aprobado (d)	Devengado	Recaudado/ Pagado
A. Ingresos Totales (A = A1+A2+A3)	8,034,000	5,833,719	5,833,719
A1. Ingresos de Libre Disposición	8,034,000	5,833,719	5,833,719
A2. Transferencias Federales Etiquetadas			
A3. Financiamiento Neto	0	0	0
B. Egresos Presupuestarios¹ (B = B1+B2)	8,234,000	6,400,096	6,400,096
B1. Gasto No Etiquetado (sin incluir Amortización de la Deuda Pública)	8,234,000	6,400,096	6,400,096
B2. Gasto Etiquetado (sin incluir Amortización de la Deuda Pública)			
C. Remanentes del Ejercicio Anterior (C = C1 + C2)	0	0	0
C1. Remanentes de Ingresos de Libre Disposición aplicados en el periodo			
C2. Remanentes de Transferencias Federales Etiquetadas aplicados en el periodo			
I. Balance Presupuestario (I = A - B + C)	-200,000	-566,377	-566,377
II. Balance Presupuestario sin Financiamiento Neto (II = I - A3)	-200,000	-566,377	-566,377
III. Balance Presupuestario sin Financiamiento Neto y sin Remanentes del Ejercicio Anterior (III = II - C)	-200,000	-566,377	-566,377

Concepto	Aprobado	Devengado	Pagado
E. Intereses, Comisiones y Gastos de la Deuda (E = E1+E2)	0	0	0
E1. Intereses, Comisiones y Gastos de la Deuda con Gasto No Etiquetado			
E2. Intereses, Comisiones y Gastos de la Deuda con Gasto Etiquetado			
IV. Balance Primario (IV = III - E)	-200,000	-566,377	-566,377

Concepto	Estimado/ Aprobado	Devengado	Recaudado/ Pagado
F. Financiamiento (F = F1 + F2)	0	0	0
F1. Financiamiento con Fuente de Pago de Ingresos de Libre Disposición			
F2. Financiamiento con Fuente de Pago de Transferencias Federales Etiquetadas			
G. Amortización de la Deuda (G = G1 + G2)	0	0	0
G1. Amortización de la Deuda Pública con Gasto No Etiquetado			
G2. Amortización de la Deuda Pública con Gasto Etiquetado			
A3. Financiamiento Neto (A3 = F - G)	0	0	0

Concepto	Estimado/ Aprobado	Devengado	Recaudado/ Pagado
A1. Ingresos de Libre Disposición	8,034,000	5,833,719	5,833,719
A3.1 Financiamiento Neto con Fuente de Pago de Ingresos de Libre Disposición (A3.1 = F1 - G1)	0	0	0
F1. Financiamiento con Fuente de Pago de Ingresos de Libre Disposición	0	0	0
G1. Amortización de la Deuda Pública con Gasto No Etiquetado	0	0	0
B1. Gasto No Etiquetado (sin incluir Amortización de la Deuda Pública)	8,234,000	6,400,096	6,400,096
C1. Remanentes de Ingresos de Libre Disposición aplicados en el periodo		0	0
V. Balance Presupuestario de Recursos Disponibles (V = A1 + A3.1 - B1 + C1)	-200,000	-566,377	-566,377

VI. Balance Presupuestario de Recursos Disponibles sin Financiamiento Neto (VI = V - A3.1)	-200,000	-568,377	-568,377
--	----------	----------	----------

Concepto	Estimado/ Aprobado	Devengado	Recaudado/ Pagado
A2. Transferencias Federales Etiquetadas	0	0	0
A3.2 Financiamiento Neto con Fuente de Pago de Transferencias Federales Etiquetadas (A3.2 = F2 - G2)	0	0	0
F2. Financiamiento con Fuente de Pago de Transferencias Federales Etiquetadas	0	0	0
G2. Amortización de la Deuda Pública con Gasto Etiquetado	0	0	0
B2. Gasto Etiquetado (sin incluir Amortización de la Deuda Pública)	0	0	0
C2. Remanentes de Transferencias Federales Etiquetadas aplicados en el periodo		0	0
VII. Balance Presupuestario de Recursos Etiquetados (VII = A2 + A3.2 - B2 + C2)	0	0	0
VIII. Balance Presupuestario de Recursos Etiquetados sin Financiamiento Neto (VIII = VII - A3.2)	0	0	0

SISTEMA MUNICIPAL PARA EL DESARROLLO INTEGRAL DE LA FAMILIA DE TUXPAN, NAYARIT

Estado Analítico de Ingresos Detallado - LDF

Del 1 de Enero al 31 de Diciembre de 2023 (b)

(PESOS)

Concepto (c)	Ingreso					Diferencia (e)
	Estimado (d)	Ampliaciones/ (Reducciones)	Modificado	Devengado	Recaudado	
Ingresos de Libre Disposición						
A. Impuestos			0			0
B. Cuotas y Aportaciones de Seguridad Social			0			0
C. Contribuciones de Mejoras			0			0
D. Derechos	0	5,000	5,000	59	59	59
E. Productos			0			0
F. Aprovechamientos			0			0
G. Ingresos por Ventas de Bienes y Prestación Servicios			0			0
H. Participaciones (H=h1+h2+h3+h4+h5+h6+h7+h8+h9+h10+h11)	0	0	0	0	0	0
h1) Fondo General de Participaciones			0			0
h2) Fondo de Fomento Municipal			0			0
h3) Fondo de Fiscalización y Recaudación			0			0
h4) Fondo de Compensación			0			0
h5) Fondo de Extracción de Hidrocarburos			0			0
h6) Impuesto Especial Sobre Producción y Servicios			0			0
h7) 0.136% de la Recaudación Federal Participable			0			0
h8) 3.17% Sobre Extracción de Petróleo			0			0
h9) Gasolinas y Diésel			0			0
h10) Fondo del Impuesto Sobre la Renta			0			0
h11) Fondo de Estabilización de los Ingresos de las Entidades Federativas			0			0
I. Incentivos Derivados de la Colaboración Fiscal (I=i1+i2+i3+i4+i5)	0	0	0	0	0	0
i1) Tenencia o Uso de Vehículos			0			0
i2) Fondo de Compensación ISAN			0			0
i3) Impuesto Sobre Automóviles Nuevos			0			0
i4) Fondo de Compensación de Repacos-Intermedios			0			0
i5) Otros Incentivos Económicos			0			0
J. Transferencias y Asignaciones			0			0
K. Convenios	8,034,000	0	8,034,000	5,833,660	5,833,660	-2,200,340
k1) Otros Convenios y Subsidios	8,034,000	0	8,034,000	5,833,660	5,833,660	-2,200,340
L. Otros Ingresos de Libre Disposición (L=l1+l2)	0	0	0	0	0	0
l1) Participaciones en Ingresos Locales			0			0
l2) Otros Ingresos de Libre Disposición			0			0
L Total de Ingresos de Libre Disposición (L=A+B+C+D+E+F+G+H+I+J+K+L)	8,034,000	5,000	8,039,000	5,833,719	5,833,719	-2,200,281
Ingresos Excedentes de Ingresos de Libre Disposición						
Transferencias Federales Etiquetadas						
A. Aportaciones (A=a1+a2+a3+a4+a5+a6+a7+a8)	0	0	0	0	0	0
a1) Fondo de Aportaciones para la Nómina Educativa y Gasto Operativo			0			0
a2) Fondo de Aportaciones para los Servicios de Salud			0			0
a3) Fondo de Aportaciones para la Infraestructura Social			0			0
a4) Fondo de Aportaciones para el Fortalecimiento de los Municipios y de las Demarcaciones Territoriales del Distrito Federal			0			0
a5) Fondo de Aportaciones Múltiples			0			0
a6) Fondo de Aportaciones para la Educación Tecnológica y de Adultos			0			0
a7) Fondo de Aportaciones para la Seguridad Pública de los Estados y del Distrito Federal			0			0
a8) Fondo de Aportaciones para el Fortalecimiento de las Entidades Federativas			0			0
B. Convenios (B=b1+b2+b3+b4)	0	0	0	0	0	0
b1) Convenios de Protección Social en Salud			0			0
b2) Convenios de Descentralización			0			0
b3) Convenios de Reasignación			0			0
b4) Otros Convenios y Subsidios			0			0
C. Fondos Distintos de Aportaciones (C=c1+c2)	0	0	0	0	0	0
c1) Fondo para Entidades Federativas y Municipios Productores de Hidrocarburos			0			0
c2) Fondo Minero			0			0

SISTEMA MUNICIPAL PARA EL DESARROLLO INTEGRAL DE LA FAMILIA DE TUXPAN, NAYARIT

Estado Analítico de Ingresos Detallado - LDF

Del 1 de Enero al 31 de Diciembre de 2023 (b)

(PESOS)

Concepto (c)	Ingreso					Diferencia (e)
	Estimado (d)	Ampliaciones/ (Reducciones)	Modificado	Devengado	Recaudado	
D. Transferencias, Asignaciones, Subsidios y Subvenciones, y Pensiones y Jubilaciones			0			0
E. Otras Transferencias Federales Etiquetadas			0			0
II. Total de Transferencias Federales Etiquetadas (II = A + B + C + D + E)	0	0	0	0	0	0
III. Ingresos Derivados de Financiamientos (III = A)	0	0	0	0	0	0
A. Ingresos Derivados de Financiamientos			0			0
IV. Total de Ingresos (IV = I + II + III)	8,034,000	5,000	8,039,000	5,833,719	5,833,719	-2,206,281
Datos Informativos						
1. Ingresos Derivados de Financiamientos con Fuente de Pago de Ingresos de Libre Disposición			0			0
2. Ingresos Derivados de Financiamientos con Fuente de Pago de Transferencias Federales Etiquetadas			0			0
3. Ingresos Derivados de Financiamientos (3 = 1 + 2)	0	0	0	0	0	0

SISTEMA MUNICIPAL PARA EL DESARROLLO INTEGRAL DE LA FAMILIA DE TUXPAN, NAYARIT						
Estado Analítico del Ejercicio del Presupuesto de Egresos Detallado - LDF						
Clasificación por Objeto del Gasto (Capítulo y Concepto)						
Del 1 de Enero al 31 de Diciembre de 2023 (b)						
(PESOS)						
Concepto (c)	Egresos					Subejercicio (e)
	Aprobado (d)	Ampliaciones/ (Reducciones)	Modificado	Devengado	Pagado	
I. Gasto No Etiquetado (I=A+B+C+D+E+F+G+H+I)	8,234,000	0	8,234,000	6,400,096	6,400,096	1,833,904
A. Servicios Personales (A=a1+a2+a3+a4+a5+a6+a7)	6,752,851	-365,154	6,387,697	5,384,998	5,384,998	1,002,700
a1) Remuneraciones al Personal de Carácter Permanente	3,882,115	-483,015	3,419,100	3,078,257	3,078,257	340,843
a2) Remuneraciones al Personal de Carácter Transitorio			0	0	0	0
a3) Remuneraciones Adicionales y Especiales	2,706,223	24,861	2,731,084	2,081,410	2,081,410	649,674
a4) Seguridad Social			0	0	0	0
a5) Otras Prestaciones Sociales y Económicas	164,513	73,000	237,513	225,331	225,331	12,182
a6) Provisiones			0	0	0	0
a7) Pago de Estímulos a Servidores Públicos			0	0	0	0
B. Materiales y Suministros (B=b1+b2+b3+b4+b5+b6+b7+b8+b9)	871,951	77,659	949,610	449,479	449,479	500,131
b1) Materiales de Administración, Emisión de Documentos y Artículos Oficiales	220,001	11,299	231,300	83,106	83,106	148,193
b2) Alimentos y Utensilios	204,700	26,179	230,879	147,178	147,178	83,701
b3) Materias Primas y Materiales de Producción y Comercialización			0	0	0	0
b4) Materiales y Artículos de Construcción y de Reparación	97,000	10,000	107,000	23,347	23,347	83,653
b5) Productos Químicos, Farmacéuticos y de Laboratorio	115,500	1,207	116,707	30,552	30,552	86,155
b6) Combustibles, Lubricantes y Aditivos	110,000	21,919	131,919	117,965	117,965	13,954
b7) Vestuario, Blancos, Prendas de Protección y Artículos Deportivos	23,250	0	23,250	44	44	23,206
b8) Materiales y Suministros Para Seguridad			0	0	0	0
b9) Herramientas, Refacciones y Accesorios Menores	101,500	7,055	108,555	47,287	47,287	61,268
C. Servicios Generales (C=c1+c2+c3+c4+c5+c6+c7+c8+c9)	305,500	299,215	608,715	473,691	473,691	135,024
c1) Servicios Básicos	41,000	47,438	88,438	76,570	76,570	11,868
c2) Servicios de Arrendamiento	14,000	4,158	18,158	16,158	16,158	2,000
c3) Servicios Profesionales, Científicos, Técnicos y Otros Servicios	100,000	10,000	110,000	43,771	43,771	66,229
c4) Servicios Financieros, Bancarios y Comerciales	22,000	3,451	25,451	19,776	19,776	5,675
c5) Servicios de Instalación, Reparación, Mantenimiento y Conservación	28,500	-9,000	19,500	0	0	19,500
c6) Servicios de Comunicación Social y Publicidad	1,500	0	1,500	0	0	1,500
c7) Servicios de Traslado y Viáticos	42,000	26,234	68,234	48,315	48,315	19,919
c8) Servicios Oficiales	56,000	204,934	260,934	254,934	254,934	6,000
c9) Otros Servicios Generales	4,500	12,000	16,500	14,166	14,166	2,334
D. Transferencias, Asignaciones, Subsidios y Otras Ayudas (D=d1+d2+d3+d4+d5+d6+d7+d8+d9)	67,000	-22,720	44,280	31,400	31,400	12,880
d1) Transferencias Internas y Asignaciones al Sector Público			0	0	0	0
d2) Transferencias al Resto del Sector Público			0	0	0	0
d3) Subsidios y Subvenciones			0	0	0	0
d4) Ayudas Sociales	67,000	-22,720	44,280	31,400	31,400	12,880
d5) Pensiones y Jubilaciones			0	0	0	0
d6) Transferencias a Fideicomisos, Mandatos y Otros Análogos			0	0	0	0
d7) Transferencias a la Seguridad Social			0	0	0	0
d8) Donativos			0	0	0	0
d9) Transferencias al Externo			0	0	0	0
E. Bienes Muebles, Inmuebles e Intangibles (E=e1+e2+e3+e4+e5+e6+e7+e8+e9)	232,698	11,000	243,698	60,529	60,529	183,169
e1) Mobiliario y Equipo de Administración	193,698	11,000	204,698	42,529	42,529	162,169
e2) Mobiliario y Equipo Educativo y Recreativo	19,000	0	19,000	0	0	19,000
e3) Equipo e Instrumental Médico y de Laboratorio	20,000	0	20,000	18,000	18,000	2,000
e4) Vehículos y Equipo de Transporte			0	0	0	0
e5) Equipo de Defensa y Seguridad			0	0	0	0
e6) Maquinaria, Otros Equipos y Herramientas			0	0	0	0
e7) Activos Biológicos			0	0	0	0
e8) Bienes Inmuebles			0	0	0	0
e9) Activos Intangibles			0	0	0	0
F. Inversión Pública (F=f1+f2+f3)	0	0	0	0	0	0
f1) Obra Pública en Bienes de Dominio Público			0	0	0	0
f2) Obra Pública en Bienes Propios			0	0	0	0
f3) Proyectos Productivos y Acciones de Fomento			0	0	0	0
G. Inversiones Financieras y Otras Provisiones (G=g1+g2+g3+g4+g5+g6+g7)	0	0	0	0	0	0
g1) Inversiones Para el Fomento de Actividades Productivas			0	0	0	0
g2) Acciones y Participaciones de Capital			0	0	0	0
g3) Compra de Títulos y Valores			0	0	0	0
g4) Concesión de Préstamos			0	0	0	0
g5) Inversiones en Fideicomisos, Mandatos y Otros Análogos			0	0	0	0
Fideicomiso de Desastres Naturales (Informativo)			0	0	0	0
g6) Otras Inversiones Financieras			0	0	0	0
g7) Provisiones para Contingencias y Otras Erogaciones Especiales			0	0	0	0
H. Participaciones y Aportaciones (H=h1+h2+h3)	0	0	0	0	0	0
h1) Participaciones			0	0	0	0
h2) Aportaciones			0	0	0	0
h3) Convenios			0	0	0	0
I. Deuda Pública (I=i1+i2+i3+i4+i5+i6+i7)	0	0	0	0	0	0
i1) Amortización de la Deuda Pública			0	0	0	0
i2) Intereses de la Deuda Pública			0	0	0	0
i3) Comisiones de la Deuda Pública			0	0	0	0
i4) Gastos de la Deuda Pública			0	0	0	0
i5) Costo por Coberturas			0	0	0	0

SISTEMA MUNICIPAL PARA EL DESARROLLO INTEGRAL DE LA FAMILIA DE TUXPAN, NAYARIT						
Estado Analítico del Ejercicio del Presupuesto de Egresos Detallado - LDF						
Clasificación por Objeto del Gasto (Capítulo y Concepto)						
Del 1 de Enero al 31 de Diciembre de 2023 (b)						
(PESOS)						
Concepto (c)	Egresos					Subejercicio (e)
	Aprobado (d)	Ampliaciones/ (Reducciones)	Modificado	Devengado	Pagado	
(6) Apoyos Financieros			0			0
(7) Adjudos de Ejercicios Fiscales Anteriores (ADEFAS)			0			0
II. Gasto Etiquetado (II=A+B+C+D+E+F+G+H+I)	0	0	0	0	0	0
A. Servicios Personales (A=a1+a2+a3+a4+a5+a6+a7)	0	0	0	0	0	0
a1) Remuneraciones al Personal de Carácter Permanente			0			0
a2) Remuneraciones al Personal de Carácter Transitorio			0			0
a3) Remuneraciones Adicionales y Especiales			0			0
a4) Seguridad Social			0			0
a5) Otras Prestaciones Sociales y Económicas			0			0
a6) Previsiones			0			0
a7) Pago de Estímulos a Servidores Públicos			0			0
B. Materiales y Suministros (B=b1+b2+b3+b4+b5+b6+b7+b8+b9)	0	0	0	0	0	0
b1) Materiales de Administración, Emisión de Documentos y Artículos Oficiales			0			0
b2) Alimentos y Utensilios			0			0
b3) Materias Primas y Materiales de Producción y Comercialización			0			0
b4) Materiales y Artículos de Construcción y de Reparación			0			0
b5) Productos Químicos, Farmacéuticos y de Laboratorio			0			0
b6) Combustibles, Lubricantes y Aditivos			0			0
b7) Vestuario, Blancos, Prendas de Protección y Artículos Deportivos			0			0
b8) Materiales y Suministros Para Seguridad			0			0
b9) Herramientas, Refacciones y Accesorios Menores			0			0
C. Servicios Generales (C=c1+c2+c3+c4+c5+c6+c7+c8+c9)	0	0	0	0	0	0
c1) Servicios Básicos			0			0
c2) Servicios de Arrendamiento			0			0
c3) Servicios Profesionales, Científicos, Técnicos y Otros Servicios			0			0
c4) Servicios Financieros, Bancarios y Comerciales			0			0
c5) Servicios de Instalación, Reparación, Mantenimiento y Conservación			0			0
c6) Servicios de Comunicación Social y Publicidad			0			0
c7) Servicios de Traslado y Viáticos			0			0
c8) Servicios Oficiales			0			0
c9) Otros Servicios Generales			0			0
D. Transferencias, Asignaciones, Subsidios y Otras Ayudas (D=d1+d2+d3+d4+d5+d6+d7+d8+d9)	0	0	0	0	0	0
d1) Transferencias Internas y Asignaciones al Sector Público			0			0
d2) Transferencias al Resto del Sector Público			0			0
d3) Subsidios y Subvenciones			0			0
d4) Ayudas Sociales			0			0
d5) Pensiones y Jubilaciones			0			0
d6) Transferencias a Fideicomisos, Mandatos y Otros Análogos			0			0
d7) Transferencias a la Seguridad Social			0			0
d8) Donativos			0			0
d9) Transferencias al Exterior			0			0
E. Bienes Muebles, Inmuebles e Intangibles (E=e1+e2+e3+e4+e5+e6+e7+e8+e9)	0	0	0	0	0	0
e1) Mobiliario y Equipo de Administración			0			0
e2) Mobiliario y Equipo Educativo y Recreativo			0			0
e3) Equipo e Instrumental Médico y de Laboratorio			0			0
e4) Vehículos y Equipo de Transporte			0			0
e5) Equipo de Defensa y Seguridad			0			0
e6) Maquinaria, Otros Equipos y Herramientas			0			0
e7) Activos Biológicos			0			0
e8) Bienes Inmuebles			0			0
e9) Activos Intangibles			0			0
F. Inversión Pública (F=f1+f2+f3)	0	0	0	0	0	0
f1) Obra Pública en Bienes de Dominio Público			0			0
f2) Obra Pública en Bienes Propios			0			0
f3) Proyectos Productivos y Acciones de Fomento			0			0
G. Inversiones Financieras y Otras Provisiones (G=g1+g2+g3+g4+g5+g6+g7)	0	0	0	0	0	0
g1) Inversiones Para el Fomento de Actividades Productivas			0			0
g2) Acciones y Participaciones de Capital			0			0
g3) Compra de Títulos y Valores			0			0
g4) Concesión de Préstamos			0			0
g5) Inversiones en Fideicomisos, Mandatos y Otros Análogos			0			0
Fideicomiso de Desastres Naturales (Informativo)			0			0
g6) Otras Inversiones Financieras			0			0
g7) Provisiones para Contingencias y Otras Erogaciones Especiales			0			0

SISTEMA MUNICIPAL PARA EL DESARROLLO INTEGRAL DE LA FAMILIA DE TUXPAN, NAYARIT
 Estado Analítico del Ejercicio del Presupuesto de Egresos Detallado - LDF
 Clasificación Funcional (Finalidad y Función)
 Del 1 de Enero al 31 de Diciembre de 2023 (b)
 (PESOS)

Concepto (c)	Egresos					Subejercicio (e)
	Aprobado (d)	Ampliaciones/ (Reducciones)	Modificado	Devengado	Pagado	
c4) Minería, Manufacturas y Construcción			0			0
c5) Transporte			0			0
c6) Comunicaciones			0			0
c7) Turismo			0			0
c8) Ciencia, Tecnología e Innovación			0			0
c9) Otras Industrias y Otros Asuntos Económicos			0			0
D. Otras No Clasificadas en Funciones Anteriores (D=d1+d2+d3+d4)	0	0	0	0	0	0
d1) Transacciones de la Deuda Pública / Costo Financiero de la Deuda			0			0
d2) Transferencias, Participaciones y Aportaciones Entre Diferentes Niveles y Ordenes de Gobierno			0			0
d3) Saneamiento del Sistema Financiero			0			0
d4) Adeudos de Ejercicios Fiscales Anteriores			0			0
III. Total de Egresos (III = I + II)	8,234,000	0	8,234,000	6,400,096	6,400,096	1,833,904

SISTEMA MUNICIPAL PARA EL DESARROLLO INTEGRAL DE LA FAMILIA DE TUXPAN, NAYARIT
Estado Analítico del Ejercicio del Presupuesto de Egresos Detallado - LDF
Clasificación Administrativa
Del 1 de Enero al 31 de Diciembre de 2023 (b)
(PESOS)

Concepto (c)	Egresos					Subejercicio (e)
	Aprobado (d)	Ampliaciones/ (Reducciones)	Modificado	Devengado	Pagado	
I. Gasto No Etiquetado (I=A+B+C+D+E+F+G+H)	8,234,000	0	8,234,000	6,400,096	6,400,096	1,833,904
DIRECCION	1,095,837	264,902	1,360,739	1,250,548	1,250,548	110,191
ADMINISTRACION Y FINANZAS	511,000	81,212	592,212	579,151	579,151	13,061
TRANSPARENCIA	236,025	1,600	237,625	220,171	220,171	17,454
ATENCION A LA CIUDADANIA	0	0	0	0	0	0
ALIMENTACION	359,957	-89,000	270,957	219,062	219,062	51,896
ADULTOS MAYORES	177,290	21,000	198,290	177,713	177,713	20,577
CAPACIDADES DIFERENTES	172,490	-121,000	51,490	34,468	34,468	17,022
AYUDA JURIDICA	566,820	-28,952	539,869	490,277	490,277	49,591
ESTANCIA DEL ADULTO MAYOR	2,504,939	-104,426	2,400,513	1,495,369	1,495,369	905,144
CEAVIF	678,860	0	678,860	471,288	471,288	207,572
MEDICINA GENERAL	662,892	-11,000	651,892	446,177	446,177	205,716
PAMAR	521,792	48,587	570,378	505,781	505,781	64,598
UBR	577,806	15,077	592,883	510,091	510,091	82,791
UNIDAD DE ARCHIVO	168,290	-80,000	88,290	0	0	88,290
II. Gasto Etiquetado (II=A+B+C+D+E+F+G+H)	0	0	0	0	0	0
DIRECCION	0	0	0	0	0	0
ADMINISTRACION Y FINANZAS	0	0	0	0	0	0
TRANSPARENCIA	0	0	0	0	0	0
ATENCION A LA CIUDADANIA	0	0	0	0	0	0
ALIMENTACION	0	0	0	0	0	0
ADULTOS MAYORES	0	0	0	0	0	0
CAPACIDADES DIFERENTES	0	0	0	0	0	0
AYUDA JURIDICA	0	0	0	0	0	0
ESTANCIA DEL ADULTO MAYOR	0	0	0	0	0	0
CEAVIF	0	0	0	0	0	0
MEDICINA GENERAL	0	0	0	0	0	0
PAMAR	0	0	0	0	0	0
UBR	0	0	0	0	0	0
UNIDAD DE ARCHIVO	0	0	0	0	0	0
III. Total de Egresos (III = I + II)	8,234,000	0	8,234,000	6,400,096	6,400,096	1,833,904

SISTEMA MUNICIPAL PARA EL DESARROLLO INTEGRAL DE LA FAMILIA DE TUXPAN, NAYARIT
Estado Analítico del Ejercicio del Presupuesto de Egresos Detallado - LDF
Clasificación Funcional (Finalidad y Función)
Del 1 de Enero al 31 de Diciembre de 2023 (b)
(PESOS)

Concepto (c)	Egresos					Subejercicio (e)
	Aprobado (d)	Ampliaciones/ (Reducciones)	Modificado	Devengado	Pagado	
L. Gasto No Etiquetado (L=A+B+C+D)	8,234,000	0	8,234,000	6,400,096	6,400,096	1,833,904
A. Gobierno (A=a1+a2+a3+a4+a5+a6+a7+a8)	2,011,152	267,714	2,278,866	2,049,871	2,049,871	228,996
a1) Legislación			0			0
a2) Justicia			0			0
a3) Coordinación de la Política de Gobierno	1,096,837	264,902	1,360,739	1,250,548	1,250,548	110,191
a4) Relaciones Exteriores			0			0
a5) Asuntos Financieros y Hacendarios	511,000	81,212	592,212	579,151	579,151	13,061
a6) Seguridad Nacional			0			0
a7) Asuntos de Orden Público y de Seguridad Interior			0			0
a8) Otros Servicios Generales	404,315	-78,400	325,915	220,171	220,171	105,744
B. Desarrollo Social (B=b1+b2+b3+b4+b5+b6+b7)	6,222,848	-267,714	5,955,134	4,350,226	4,350,226	1,604,908
b1) Protección Ambiental			0			0
b2) Vivienda y Servicios a la Comunidad			0			0
b3) Salud	1,240,699	4,077	1,244,775	956,268	956,268	288,507
b4) Recreación, Cultura y Otras Manifestaciones Sociales			0			0
b5) Educación			0			0
b6) Protección Social	4,982,150	-271,791	4,710,359	3,393,958	3,393,958	1,316,401
b7) Otros Asuntos Sociales			0			0
C. Desarrollo Económico (C=c1+c2+c3+c4+c5+c6+c7+c8+c9)	0	0	0	0	0	0
c1) Asuntos Económicos, Comerciales y Laborales en General			0			0
c2) Agropecuaria, Silvicultura, Pesca y Caza			0			0
c3) Combustibles y Energía			0			0
c4) Minería, Manufacturas y Construcción			0			0
c5) Transporta			0			0
c6) Comunicaciones			0			0
c7) Turismo			0			0
c8) Ciencia, Tecnología e Innovación			0			0
c9) Otras Industrias y Otros Asuntos Económicos			0			0
D. Otras No Clasificadas en Funciones Anteriores (D=d1+d2+d3+d4)	0	0	0	0	0	0
d1) Transacciones de la Deuda Pública / Costo Financiero de la Deuda			0			0
d2) Transferencias, Participaciones y Aportaciones Entre Diferentes Niveles y Ordenes de Gobierno			0			0
d3) Saneamiento del Sistema Financiero			0			0
d4) Adeudos de Ejercicios Fiscales Anteriores			0			0
II. Gasto Etiquetado (II=A+B+C+D)	0	0	0	0	0	0
A. Gobierno (A=a1+a2+a3+a4+a5+a6+a7+a8)	0	0	0	0	0	0
a1) Legislación			0			0
a2) Justicia			0			0
a3) Coordinación de la Política de Gobierno			0			0
a4) Relaciones Exteriores			0			0
a5) Asuntos Financieros y Hacendarios			0			0
a6) Seguridad Nacional			0			0
a7) Asuntos de Orden Público y de Seguridad Interior			0			0
a8) Otros Servicios Generales			0			0
B. Desarrollo Social (B=b1+b2+b3+b4+b5+b6+b7)	0	0	0	0	0	0
b1) Protección Ambiental			0			0
b2) Vivienda y Servicios a la Comunidad			0			0
b3) Salud			0			0
b4) Recreación, Cultura y Otras Manifestaciones Sociales			0			0
b5) Educación			0			0
b6) Protección Social			0			0
b7) Otros Asuntos Sociales			0			0
C. Desarrollo Económico (C=c1+c2+c3+c4+c5+c6+c7+c8+c9)	0	0	0	0	0	0
c1) Asuntos Económicos, Comerciales y Laborales en General			0			0
c2) Agropecuaria, Silvicultura, Pesca y Caza			0			0
c3) Combustibles y Energía			0			0

SISTEMA MUNICIPAL PARA EL DESARROLLO INTEGRAL DE LA FAMILIA DE TUXPAN, NAYARIT
 Estado Analítico del Ejercicio del Presupuesto de Egresos Detallado - LDF
 Clasificación por Objeto del Gasto (Capítulo y Concepto)
 Del 1 de Enero al 31 de Diciembre de 2023 (b)
 (PESOS)

Concepto (c)	Egresos					Subejercicio (e)
	Aprobado (d)	Ampliaciones/ (Reducciones)	Modificado	Devengado	Pagado	
H. Participaciones y Aportaciones (H=H1+H2+H3)	0	0	0	0	0	0
h1) Participaciones			0			0
h2) Aportaciones			0			0
h3) Convenios			0			0
I. Deuda Pública (I=I1+I2+I3+I4+I5+I6+I7)	0	0	0	0	0	0
(1) Amortización de la Deuda Pública			0			0
(2) Intereses de la Deuda Pública			0			0
(3) Comisiones de la Deuda Pública			0			0
(4) Gastos de la Deuda Pública			0			0
(5) Costo por Coberturas			0			0
(6) Apoyos Financieros			0			0
(7) Adeudos de Ejercicios Fiscales Anteriores (ADEFAS)			0			0
III. Total de Egresos (III = I + II)	8,234,000	0	8,234,000	6,400,096	6,400,096	1,833,904

SISTEMA MUNICIPAL PARA EL DESARROLLO INTEGRAL DE LA FAMILIA DE TUXPAN, NAYARIT
Estado Analítico del Ejercicio del Presupuesto de Egresos Detallado - LDF
Clasificación de Servicios Personales por Categoría
Del 1 de Enero al 31 de Diciembre de 2023 (b)
(PESOS)

Concepto (c)	Egresos					Subejercicio (e)
	Aprobado (d)	Ampliaciones/ (Reducciones)	Modificado	Devengado	Pagado	
I. Gasto No Etiquetado (I=A+B+C+D+E+F)	6,752,851	-365,154	6,387,697	5,384,998	5,384,998	1,002,700
A. Personal Administrativo y de Servicio Público	6,752,851	-365,154	6,387,697	5,384,998	5,384,998	1,002,700
B. Magisterio			0			0
C. Servicios de Salud (C=c1+c2)	0	0	0	0	0	0
c1) Personal Administrativo			0			0
c2) Personal Médico, Paramédico y afin			0			0
D. Seguridad Pública			0			0
E. Gastos asociados a la implementación de nuevas leyes federales o reformas a las mismas (E = e1 + e2)	0	0	0	0	0	0
e1) Nombre del Programa o Ley 1			0			0
e2) Nombre del Programa o Ley 2			0			0
F. Sentencias laborales definitivas			0			0
II. Gasto Etiquetado (II=A+B+C+D+E+F)	0	0	0	0	0	0
A. Personal Administrativo y de Servicio Público			0			0
B. Magisterio			0			0
C. Servicios de Salud (C=c1+c2)	0	0	0	0	0	0
c1) Personal Administrativo			0			0
c2) Personal Médico, Paramédico y afin			0			0
D. Seguridad Pública			0			0
E. Gastos asociados a la implementación de nuevas leyes federales o reformas a las mismas (E = e1 + e2)	0	0	0	0	0	0
e1) Nombre del Programa o Ley 1			0			0
e2) Nombre del Programa o Ley 2			0			0
F. Sentencias laborales definitivas			0			0
III. Total del Gasto en Servicios Personales (III = I + II)	6,752,851	-365,154	6,387,697	5,384,998	5,384,998	1,002,700



EN MOVIMIENTO
POR TU FAMILIA

FRACCIÓN VII



EN MOVIMIENTO
POR TU FAMILIA

SISTEMA MUNICIPAL PARA EL DESARROLLO INTEGRAL DE LA FAMILIA DE TUXPAN, NAYARIT		
RELACION DE CUENTAS BANCARIAS PRODUCTIVAS		
EJERCICIO 2023		
FONDO, PROGRAMA O CONVENIO	DATOS DE LA CUENTA BANCARI0041	
	INSTITUCION BANCARIA	NUMERO DE CUENTA
BANAMEX CTA	BANAMEX	29455495688
BBVA- CTYA	BBVA BANCOMER	0119275517

MARIA ASCENCIÓN BARRERA LLANOS
DIRECTORA DEL SMDIF DE TUXPAN NAYARIT





**CONTIGO
EN MOVIMIENTO**

H. XLII AYUNTAMIENTO 2021-2024

TUXPAN

Organismos

Municipales

Descentralizados

OROAPAS



**CONTIGO
EN MOVIMIENTO**



**ARQ. JOSE LUIS TOVAR RUVALCABA
PRESIDENTE MUNICIPAL
H. XLII AYUNTAMIENTO CONSTITUCIONAL
DE TUXPAN, NAYARIT.**

Con fundamento en lo dispuesto por el artículo 36 fracción I de la Ley de Fiscalización y Rendición de Cuentas del Estado de Nayarit, por medio de este curso presento a usted la Cuenta Pública correspondiente al ejercicio fiscal 2023, misma que contiene la información contable y financiera de la Administración Pública Municipal del Organismo Operador Municipal de Agua Potable, Alcantarillado y Saneamiento de Tuxpan, Nayarit; y que corresponde al periodo comprendido del 01 de enero al 31 de diciembre también de 2023.

A continuación, y en cumplimiento a lo establecido en el artículo 31 apartado A, incisos I, II, III, IV, V, VI, VII y VIII de la Ley de Fiscalización y Rendición de Cuentas del Estado de Nayarit remito a usted:

I. Información contable, con la desagregación siguiente:

- a) Estado de actividades;
- b) Estado de situación financiera;
- c) Estado de variación en la hacienda pública;
- d) Estado de cambios en la situación financiera;
- e) Informes sobre pasivos contingentes;
- f) Notas a los estados financieros;
- g) Estado analítico del activo;
- h) Estado analítico de la deuda y otros pasivos, del cual se derivarán las siguientes clasificaciones:

30 ABR. 2024



**CONTIGO
EN MOVIMIENTO**



1. Corto plazo, incluyendo por lo menos importe, tasas, plazo, comisiones y cualquier costo relacionado. Adicionalmente, deberá incluir la tasa efectiva de las obligaciones a corto plazo a que hace referencia el artículo 26, fracción IV, de la Ley de Disciplina Financiera de las Entidades Federativas y los Municipios, calculada conforme a la metodología que para tal efecto emita la Secretaría de Hacienda y Crédito Público.

2. Largo plazo.

3. Fuentes de financiamiento.

h) La información detallada de cada financiamiento u obligación contraída por los entes públicos, incluyendo como mínimo, el importe, tasa, plazo, comisiones y demás accesorios pactados.

II. Información presupuestaria, con la desagregación siguiente:

a) Estado analítico de ingresos, del que se derivará la presentación en clasificación económica por fuente de financiamiento y concepto;

b) Estado analítico del ejercicio del presupuesto de egresos del que se derivarán las siguientes clasificaciones:

1. Administrativa;

2. Económica y por objeto del gasto, y

3. Funcional-programática.

c) Endeudamiento neto, financiamiento menos amortización, del que derivará la clasificación por su origen en interno y externo;

d) Intereses de la deuda;

e) Un flujo de fondos que resuma todas las operaciones y los indicadores de la postura fiscal, y



**CONTIGO
EN MOVIMIENTO**



f) En caso de aumento o creación de gasto al presupuesto de egresos, la fuente de ingresos con la que se haya pagado el nuevo gasto, distinguiendo el gasto etiquetado y no etiquetado.

III. Información programática, con la desagregación siguiente:

- a) Gasto por categoría programática;
- b) Programas y proyectos de inversión, y
- c) Indicadores de resultados.

IV. Análisis cualitativo de los indicadores de la postura fiscal, estableciendo su vínculo con los objetivos y prioridades definidas en la materia, en el programa económico anual:

- a) Ingresos presupuestarios;
- b) Gastos presupuestarios;
- c) Postura fiscal, y
- d) Deuda pública.

V. Información relativa al cumplimiento de los convenios en materia de Deuda Estatal Garantizada.

VI. Tratándose de los balances presupuestarios de recursos disponibles negativo, a que se refiere la Ley de Disciplina Financiera de las Entidades Federativas y los Municipios, contendrá el avance de acciones tendientes a recuperar el presupuesto sostenible de recursos disponibles.

VII. Relación de cuentas bancarias productivas específicas



**CONTIGO
EN MOVIMIENTO**




VIII. Relación de bienes que componen el patrimonio.

XI. Se anexa la información que contiene la cuenta pública del ejercicio 2023 del OROAPAS

Sin otro asunto que tratar, le envió un cordial saludo.

ATENTAMENTE.



Lic. J. Guadalupe Rodríguez Ríos
Director
Organismo Operador Municipal
de Agua Potable, Alcantarillado
y Saneamiento de Tuxpan, Nayarit.



**CONTIGO
EN MOVIMIENTO**



FRACCION I



Cuenta Pública 2023
ORGANISMO OPERADOR DE AGUA POTABLE, ALCANTARILLADO Y SANEAMIENTO DEL MUNICIPIO DE TUXPAN, NAYARIT
Estado de Actividades
Del 1 de Enero al 31 de Diciembre de 2023
(Cifras en Pesos)

Concepto	2023	2022
INGRESOS Y OTROS BENEFICIOS		
Ingresos de Gestión	1,645,649	1,830,945
Impuestos	0	0
Cuotas y Aportaciones de Seguridad Social	0	0
Contribuciones de Mejoras	0	0
Derechos	1,645,649	1,830,945
Productos	0	0
Aprovechamientos	0	0
Ingresos por Venta de Bienes y Prestación de Servicios	0	0
Participaciones, Aportaciones, Convenios, Incentivos Derivados de la Colaboración Fiscal, Fondos Distintos de Aportaciones, Transferencias, Asignaciones, Subsidios y Subvenciones, y Pensiones y Jubilaciones	6,144,636	5,679,878
Participaciones, Aportaciones, Convenios, Incentivos Derivados de la Colaboración Fiscal y Fondos Distintos de Aportaciones	0	0
Transferencias, Asignaciones, Subsidios y Subvenciones, y Pensiones y Jubilaciones	6,144,636	5,679,878
Otros Ingresos y Beneficios	0	0
Ingresos Financieros	0	0
Incremento por Variación de Inventarios	0	0
Disminución del Exceso de Estimaciones por Pérdida o Deterioro u Obsolescencia	0	0
Disminución del Exceso de Provisiones	0	0
Otros Ingresos y Beneficios Varios	0	0
Total de Ingresos y Otros Beneficios	7,790,285	7,510,823
GASTOS Y OTRAS PÉRDIDAS		
Gastos de Funcionamiento	8,724,541	7,704,409
Servicios Personales	3,472,835	3,338,366
Materiales y Suministros	1,191,206	872,795
Servicios Generales	4,060,500	3,493,247
Transferencias, Asignaciones, Subsidios y Otras Ayudas	0	0
Transferencias Internas y Asignaciones al Sector Público	0	0
Transferencias al Resto del Sector Público	0	0
Subsidios y Subvenciones	0	0
Ayudas Sociales	0	0
Pensionamientos y Jubilaciones	0	0
Transferencias a Fideicomisos, Mandatos y Contratos Análogos	0	0
Transferencias a la Seguridad Social	0	0
Donativos	0	0
Transferencias al Exterior	0	0
Participaciones y Aportaciones	0	0
Participaciones	0	0
Aportaciones	0	0
Convenios	0	0
Intereses, Comisiones y Otros Gastos de la Deuda Pública	0	0
Intereses de la Deuda Pública	0	0
Comisiones de la Deuda Pública	0	0
Gastos de la Deuda Pública	0	0
Costo por Coberturas	0	0
Apoyos Financieros	0	0
Otros Gastos y Pérdidas Extraordinarias	0	0
Estimaciones, Depreciaciones, Deterioros, Obsolescencia y Amortizaciones	0	0
Provisiones	0	0
Disminución de Inventarios	0	0
Aumento por Insuficiencia de Estimaciones por Pérdida o Deterioro u Obsolescencia	0	0
Aumento por Insuficiencia de Provisiones	0	0
Otros Gastos	0	0
Inversión Pública	0	0
Inversión Pública no Capitalizable	0	0
Total de Gastos y Otras Pérdidas	8,724,541	7,704,409
Resultados del Ejercicio (Ahorro/Desahorro)	-934,256	-193,586

Bajo protesta de decir verdad declaramos que los Estados Financieros y sus notas, son razonablemente correctos y son responsabilidad del emisor.

J. GUADALUPE RODRIGUEZ RIOS
DIRECTOR DEL ORGANISMO



Organismo Operador de Agua Potable, Alcantarillado y Saneamiento del Municipio de Tuxpan, Nayarit
 Cuentas Públicas 2023
 Estado de Situación Financiera
 Al 31 de Diciembre de 2023
 (Cifras en Pesos)

Concepto	2023	2022	Concepto	2023	2022
ACTIVO			PASIVO		
Activo Circulante			Pasivo Circulante		
Derechos a Recibir Efectivo o Equivalentes	71,084	58,011	Cuentas por Pagar a Corto Plazo	1,509,066	550,167
Derechos a Recibir Bienes o Servicios	15,987	4,210	Documentos por Pagar a Corto Plazo	0	0
Inventarios	25,180	25,180	Porción a Corto Plazo de la Deuda Pública a Largo Plazo	0	0
Almacenes	0	0	Títulos y Valores a Corto Plazo	0	0
Estimación por Pérdida o Deterioro de Activos Circulantes	0	0	Pasivos Diferidos a Corto Plazo	0	0
Otros Activos Circulantes	0	0	Fondos y Bienes de Terceros en Garantía y/o Administración a Corto Plazo	0	0
Total de Activos Circulantes	112,251	87,401	Provisiones a Corto Plazo	0	0
Activo No Circulante			Otros Pasivos a Corto Plazo	0	0
Inversiones Financieras a Largo Plazo	0	0	Total de Pasivos Circulantes	1,509,066	550,167
Derechos a Recibir Efectivo o Equivalentes a Largo Plazo	0	0	Pasivo No Circulante		
Bienes Inmuebles, Infraestructura y Construcciones en Proceso	0	0	Cuentas por Pagar a Largo Plazo	0	0
Bienes Muebles	1,571,268	1,571,268	Documentos por Pagar a Largo Plazo	0	0
Activos Intangibles	3,763	3,763	Deuda Pública a Largo Plazo	0	0
Depreciación, Deterioro y Amortización Acumulada de Bienes	-1,574,146	-1,574,146	Pasivos Diferidos a Largo Plazo	0	0
Activos Diferidos	0	0	Fondos y Bienes de Terceros en Garantía y/o Administración a Largo Plazo	0	0
Estimación por Pérdida o Deterioro de Activos no Circulantes	0	0	Provisiones a Largo Plazo	0	0
Otros Activos no Circulantes	0	0	Total de Pasivos No Circulantes	0	0
Total de Activos No Circulantes	100,885	100,885	Total del Pasivo	1,509,066	550,167
Total del Activo	213,136	188,286	HACIENDA PÚBLICA/PATRIMONIO		
			Hacienda Pública/Patrimonio Contribuido	0	0
			Aportaciones	0	0
			Donaciones de Capital	0	0
			Actualización de la Hacienda Pública /Patrimonio	0	0
			Hacienda Pública/Patrimonio Generado	-1,295,930	-361,881
			Resultados del Ejercicio (Ahorro/Desahorro)	-934,259	-193,586
			Resultados de Ejercicios Anteriores	-361,674	-168,295
			Revalúos	0	0
			Reservas	0	0
			Rectificaciones de Resultados de Ejercicios Anteriores	0	0
			Exceso o Insuficiencia en la Actualización de la Hacienda Pública/Patrimonio	0	0
			Resultado por Posición Monetaria	0	0
			Resultado por Tenencia de Activos no Monetarios	0	0
			Total Hacienda Pública/Patrimonio	-1,295,930	-361,881
			Total del Pasivo y Hacienda Pública /Patrimonio	213,136	188,286

Bajo protesta de decir verdad declaramos que los Estados Financieros y sus notas, son razonablemente correctos y son responsabilidad del emisor.

J. GUADALUPE RODRIGUEZ RIOS
 DIRECTOR DEL ORGANISMO

Cuenta Pública 2023

ORGANISMO OPERADOR DE AGUA POTABLE, ALCANTARILLADO Y SANEAMIENTO DEL MUNICIPIO DE TUXPAN, NAYARIT




Estado de Variación en la Hacienda Pública

Del 1 de Enero al 31 de Diciembre de 2023

(Cifras en Pesos)

Concepto	Hacienda Pública / Patrimonio Contribuido	Hacienda Pública / Patrimonio Generado de Ejercicios Anteriores	Hacienda Pública / Patrimonio Generado del Ejercicio	Exceso o Insuficiencia en la Actualización de la Hacienda Pública / Patrimonio	TOTAL
Hacienda Pública/ Patrimonio Contribuido Neto de 2022	0				0
Aportaciones	0	0	0	0	0
Donaciones de Capital	0	0	0	0	0
Actualización de la Hacienda Pública/Patrimonio	0	0	0	0	0
Hacienda Pública/Patrimonio Generado Neto de 2022		-168,295	-193,586		-361,881
Resultados del Ejercicio (Ahorro/Desahorro)	0	0	-193,586	0	-193,586
Resultados de Ejercicios Anteriores	0	-168,295	0	0	-168,295
Revalúos	0	0	0	0	0
Reservas	0	0	0	0	0
Rectificaciones de Resultados de Ejercicios Anteriores	0	0	0	0	0
Exceso o Insuficiencia en la Actualización de la Hacienda Pública/Patrimonio Neto de 2022				0	0
Resultado por Posición Monetaria	0	0	0	0	0
Resultado por Tenencia de Activos no Monetarios	0	0	0	0	0
Hacienda Pública/Patrimonio Neto Final de 2022	0	-168,295	-193,586	0	-361,881
Cambios en la Hacienda Pública/Patrimonio Contribuido Neto de 2023	0				0
Aportaciones	0	0	0	0	0
Donaciones de Capital	0	0	0	0	0
Actualización de la Hacienda Pública/Patrimonio	0	0	0	0	0
Variaciones de la Hacienda Pública/Patrimonio Generado Neto de 2023		-193,379	-749,670		-934,049
Resultados del Ejercicio (Ahorro/Desahorro)	0	0	-934,256	0	-934,256
Resultados de Ejercicios Anteriores	0	-193,379	193,586	0	207
Revalúos	0	0	0	0	0
Reservas	0	0	0	0	0
Rectificaciones de Resultados de Ejercicios Anteriores	0	0	0	0	0
Cambios en el Exceso o Insuficiencia en la Actualización de la Hacienda Pública/Patrimonio Neto de 2023				0	0
Resultado por Posición Monetaria	0	0	0	0	0
Resultado por Tenencia de Activos no Monetarios	0	0	0	0	0
Hacienda Pública/Patrimonio Neto Final de 2023	0	-361,674	-934,256	0	-1,295,930

Bajo protesta de decir verdad declaramos que los Estados Financieros y sus notas, son razonablemente correctos y son responsabilidad del emisor.


 J. GUADALUPE RODRIGUEZ RIOS
 DIRECTOR DEL ORGANISMO



Cuenta Pública 2023
ORGANISMO OPERADOR DE AGUA POTABLE, ALCANTARILLADO Y SANEAMIENTO DEL MUNICIPIO DE TUXPAN, NAYARIT
 Estado de Cambios en la Situación Financiera
 Del 1 de Enero al 31 de Diciembre de 2023
 (Cifras en Pesos)

Concepto	Origen	Aplicación
ACTIVO	0	24,850
Activo Circulante	0	24,850
Efectivo y Equivalentes	0	13,073
Derechos a Recibir Efectivo o Equivalentes	0	11,777
Derechos a Recibir Bienes o Servicios	0	0
Inventarios	0	0
Almacenes	0	0
Estimación por Pérdida o Deterioro de Activos Circulantes	0	0
Otros Activos Circulantes	0	0
Activo No Circulante	0	0
Inversiones Financieras a Largo Plazo	0	0
Derechos a Recibir Efectivo o Equivalentes a Largo Plazo	0	0
Bienes Inmuebles, Infraestructura y Construcciones en Proceso	0	0
Bienes Muebles	0	0
Activos Intangibles	0	0
Depreciación, Deterioro y Amortización Acumulada de Bienes	0	0
Activos Diferidos	0	0
Estimación por Pérdida o Deterioro de Activos no Circulantes	0	0
Otros Activos no Circulantes	0	0
PASIVO	958,899	0
Pasivo Circulante	958,899	0
Cuentas por Pagar a Corto Plazo	958,899	0
Documentos por Pagar a Corto Plazo	0	0
Porción a Corto Plazo de la Deuda Pública a Largo Plazo	0	0
Títulos y Valores a Corto Plazo	0	0
Pasivos Diferidos a Corto Plazo	0	0
Fondos y Bienes de Terceros en Garantía y/o Administración a Corto Plazo	0	0
Provisiones a Corto Plazo	0	0
Otros Pasivos a Corto Plazo	0	0
Pasivo No Circulante	0	0
Cuentas por Pagar a Largo Plazo	0	0
Documentos por Pagar a Largo Plazo	0	0
Deuda Pública a Largo Plazo	0	0
Pasivos Diferidos a Largo Plazo	0	0
Fondos y Bienes de Terceros en Garantía y/o en Administración a Largo Plazo	0	0
Provisiones a Largo Plazo	0	0
HACIENDA PÚBLICA/PATRIMONIO	0	934,049
Hacienda Pública/Patrimonio Contribuido	0	0
Aportaciones	0	0
Donaciones de Capital	0	0
Actualización de la Hacienda Pública/Patrimonio	0	0
Hacienda Pública/Patrimonio Generado	0	934,049
Resultados del Ejercicio (Ahorro/Desahorro)	0	740,670
Resultados de Ejercicios Anteriores	0	193,379
Revalúos	0	0
Reservas	0	0
Rectificaciones de Resultados de Ejercicios Anteriores	0	0
Exceso o Insuficiencia en la Actualización de la Hacienda Pública/Patrimonio	0	0
Resultado por Posición Monetaria	0	0
Resultado por Tenencia de Activos no Monetarios	0	0

Bajo protesta de decir verdad declaramos que los Estados Financieros y sus notas, son razonablemente correctos y son responsabilidad del emisor.


 J. GUADALUPE RODRÍGUEZ RÍOS
 DIRECTOR DEL ORGANISMO



Cuenta Pública 2023
ORGANISMO OPERADOR DE AGUA POTABLE, ALCANTARILLADO Y SANEAMIENTO DEL MUNICIPIO DE TUXPAN, NAYARIT
Informe sobre Pasivos Contingentes
Del 1 de Enero al 31 de Diciembre de 2023
(Cifras en Pesos)

En cumplimiento a lo dispuesto en los artículos 46, Fracción I, Inciso f) y 52 de la Ley General de Contabilidad Gubernamental y de conformidad con lo establecido en el Capítulo VII, Numeral II, Inciso h) del Manual de Contabilidad Gubernamental emitido por el CONAC, el Ente Público informa lo siguiente:

Cuenta	Concepto	Importe
TOTAL		

Bajo protesta de decir verdad declaramos que los Estados Financieros y sus notas, son razonablemente correctos y son responsabilidad del emisor.



Cuenta Pública 2023
 ORGANISMO OPERADOR DE AGUA POTABLE, ALCANTARILLADO Y SANEAMIENTO DEL MUNICIPIO DE TUXPAN, NAYARIT
 Estado Analítico del Activo
 Del 1 de Enero al 31 de Diciembre de 2023
 (Cifras en Pesos)

Concepto	Saldo Inicial	Cargos del Periodo	Abonos del Periodo	Saldo Final	Variación del Periodo
ACTIVO	188,286	15,661,334	15,636,484	213,136	24,850
Activo Circulante	87,401	15,661,334	15,636,484	112,251	24,850
Efectivo y Equivalentes	58,011	7,823,650	7,810,577	71,084	13,073
Derechos a Recibir Efectivo o Equivalentes	4,210	7,837,684	7,825,907	15,987	11,777
Derechos a Recibir Bienes o Servicios	25,180	0	0	25,180	0
Inventarios	0	0	0	0	0
Almacenes	0	0	0	0	0
Estimación por Pérdida o Deterioro de Activos Circulantes	0	0	0	0	0
Otros Activos Circulantes	0	0	0	0	0
Activo No Circulante	100,885	0	0	100,885	0
Inversiones Financieras a Largo Plazo	0	0	0	0	0
Derechos a Recibir Efectivo o Equivalentes a Largo Plazo	0	0	0	0	0
Bienes Inmuebles, Infraestructura y Construcciones en Proceso	0	0	0	0	0
Bienes Muebles	1,671,268	0	0	1,671,268	0
Activos Intangibles	3,763	0	0	3,763	0
Depreciación, Deterioro y Amortización Acumulada de Bienes	-1,574,146	0	0	-1,574,146	0
Activos Diferidos	0	0	0	0	0
Estimación por Pérdida o Deterioro de Activos no Circulantes	0	0	0	0	0
Otros Activos no Circulantes	0	0	0	0	0

Bajo protesta de decir verdad declaramos que los Estados Financieros y sus notas, son razonablemente correctos y son responsabilidad del emisor.



 J. GUADALUPE RODRIGUEZ RIOS
 DIRECTOR DEL ORGANISMO

Cuenta Pública 2023

ORGANISMO OPERADOR DE AGUA POTABLE, ALCANTARILLADO Y SANEAMIENTO DEL MUNICIPIO DE TUXPAN, NAYARIT



Estado Analítico de la Deuda y Otros Pasivos

Del 1 de Enero al 31 de Diciembre de 2023

(Cifras en Pesos)

Denominación de las Deudas	Moneda de Contratación	Institución o País Acreedor	Saldo Inicial del Periodo	Saldo Final del Periodo
DEUDA PÚBLICA				
Corto Plazo				
Deuda Interna			0	0
Instituciones de Crédito	Peso	México	0	0
Títulos y Valores	Peso	México	0	0
Arrendamientos Financieros	Peso	México	0	0
Deuda Externa			0	0
Organismos Financieros Internacionales	Peso	México	0	0
Deuda Bilateral	Peso	México	0	0
Títulos y Valores	Peso	México	0	0
Arrendamientos Financieros	Peso	México	0	0
Subtotal de Deuda Pública a Corto Plazo			0	0
Largo Plazo				
Deuda Interna			0	0
Instituciones de Crédito	Peso	México	0	0
Títulos y Valores	Peso	México	0	0
Arrendamientos Financieros	Peso	México	0	0
Deuda Externa			0	0
Organismos Financieros Internacionales	Peso	México	0	0
Deuda Bilateral	Peso	México	0	0
Títulos y Valores	Peso	México	0	0
Arrendamientos Financieros	Peso	México	0	0
Subtotal de Deuda Pública a Largo Plazo			0	0
Total de Otros Pasivos	Peso	México	550,167	1,509,066
Total de Deuda Pública y Otros Pasivos			550,167	1,509,066

Bajo protesta de decir verdad declaramos que los Estados Financieros y sus notas, son razonablemente correctos y son responsabilidad del emisor.

J. GUADALUPE RODRIGUEZ RIOS
DIRECTOR DEL ORGANISMO



**CONTIGO
EN MOVIMIENTO**



FRACCION II



Cuenta Pública 2023
ORGANISMO OPERADOR DE AGUA POTABLE, ALCANTARILLADO Y SANEAMIENTO DEL MUNICIPIO DE TUXPAN, NAYARIT
 Estado Analítico de Ingresos
 Del 1 de Enero al 31 de Diciembre de 2023

Rubro de Ingresos	Ingreso					Diferencia (6=5-1)
	Estimado	Ajustaciones y Revaluaciones	Modificado	Devengado	Recaudado	
	(1)	(2)	(3= 1 + 2)	(4)	(5)	
Impuestos	0	0	0	0	0	0
Cuotas y Aportaciones de Seguridad Social	0	0	0	0	0	0
Contribuciones de Mejoras	0	0	0	0	0	0
Derechos	2,951,563	11,618	2,963,181	1,645,649	1,645,649	-1,305,914
Productos	0	0	0	0	0	0
Aprovechamientos	0	0	0	0	0	0
Ingresos por Venta de Bienes, Prestación de Servicios y Otros Ingresos	0	0	0	0	0	0
Participaciones, Aportaciones, Convenios, Incentivos Derivados de la Colaboración Fiscal y Fondos Distintos de Aportaciones	0	0	0	0	0	0
Transferencias, Asignaciones, Subsidios y Subvenciones, y Pensiones y Jubilaciones	6,424,278	0	6,424,278	6,144,636	6,144,636	-279,642
Ingresos Derivados de Financiamientos	0	0	0	0	0	0
Total	9,375,841	11,618	9,387,459	7,790,285	7,790,285	
				Ingresos excedentes		-1,585,556

Estado Analítico de Ingresos Por Fuente de Financiamiento	Ingreso					Diferencia (6=5-1)
	Estimado	Ajustaciones y Revaluaciones	Modificado	Devengado	Recaudado	
	(1)	(2)	(3= 1 + 2)	(4)	(5)	
Ingresos del Poder Ejecutivo Federal o Estatal y de los Municipios	9,375,841	11,618	9,387,459	7,790,285	7,790,285	-1,585,556
Impuestos	0	0	0	0	0	0
Cuotas y Aportaciones de Seguridad Social	0	0	0	0	0	0
Contribuciones de Mejoras	0	0	0	0	0	0
Derechos	2,951,563	11,618	2,963,181	1,645,649	1,645,649	-1,305,914
Productos	0	0	0	0	0	0
Aprovechamientos	0	0	0	0	0	0
Participaciones, Aportaciones, Convenios, Incentivos Derivados de la Colaboración Fiscal y Fondos Distintos de Aportaciones	0	0	0	0	0	0
Transferencias, Asignaciones, Subsidios y Subvenciones, y Pensiones y Jubilaciones	6,424,278	0	6,424,278	6,144,636	6,144,636	-279,642
Ingresos de los Entes Públicos de los Poderes Legislativo y Judicial, de los Organos Autónomos y del Sector Paraestatal o Paramunicipal, así como de las Empresas Productivas del Estado	0	0	0	0	0	0
Cuotas y Aportaciones de Seguridad Social	0	0	0	0	0	0
Productos	0	0	0	0	0	0
Ingresos por Venta de Bienes, Prestación de Servicios y Otros Ingresos	0	0	0	0	0	0
Transferencias, Asignaciones, Subsidios y Subvenciones, y Pensiones y Jubilaciones	0	0	0	0	0	0
Ingresos derivados de financiamiento	0	0	0	0	0	0
Ingresos Derivados de Financiamientos	0	0	0	0	0	0
Total	9,375,841	11,618	9,387,459	7,790,285	7,790,285	
				Ingresos excedentes		-1,585,556


 J. GUADALUPE R. RODRÍGUEZ RÍOS
 DIRECTOR DEL ORGANISMO



Cuenta Pública 2023
 ORGANISMO OPERADOR DE AGUA POTABLE, ALCANTARILLADO Y SANEAMIENTO DEL MUNICIPIO DE TUXPAN, NAYARIT
 Estado Analítico del Ejercicio del Presupuesto de Egresos
 Clasificación Administrativa
 Del 1 de Enero al 31 de Diciembre de 2023

Concepto	Egresos					Subejercicio 6 = (3 - 4)
	Aprobado	Ampliaciones/ (Reducciones)	Modificado	Devengado	Pagado	
	1	2	3 = (1 + 2)	4	5	
OROAPAS	9,375,841	11,618	9,387,459	8,724,541	8,724,541	862,917
ADMINISTRACION	9,375,841	11,618	9,387,459	8,724,541	8,724,541	662,917
Total del Gasto	9,375,841	11,618	9,387,459	8,724,541	8,724,541	662,917


 J. GUADALUPE RODRIGUEZ RIOS
 DIRECTOR DEL ORGANISMO



Cuenta Pública 2023
ORGANISMO OPERADOR DE AGUA POTABLE, ALCANTARILLADO Y SANEAMIENTO DEL MUNICIPIO DE TUXPAN, NAYARIT
Estado Analítico del Ejercicio del Presupuesto de Egresos
Clasificación Económica (por Tipo de Gasto)
Del 1 de Enero al 31 de Diciembre de 2023


Concepto	Egresos					Subejercicio 6 = { 3 - 4 }
	Aprobado	Ampliaciones/ (Reducciones)	Modificado	Devengado	Pagado	
	1	2	3 = { 1 + 2 }	4	5	
Gasto Corriente	8,991,841	35,287	9,027,128	8,724,541	8,724,541	302,587
Gasto de Capital	384,000	-23,670	360,330	0	0	360,330
Amortización de la Deuda y Disminución de Pasivos	0	0	0	0	0	0
Pensiones y Jubilaciones	0	0	0	0	0	0
Participaciones	0	0	0	0	0	0
Total del Gasto	9,375,841	11,618	9,387,459	8,724,541	8,724,541	662,917

J. GUADALUPE RODRIGUEZ RÍOS
DIRECTOR DEL ORGANISMO



Cuenta Pública 2023
ORGANISMO OPERADOR DE AGUA POTABLE, ALCANTARILLADO Y SANEAMIENTO DEL MUNICIPIO DE TUXPAN, NAYARIT
Estado Analítico del Ejercicio del Presupuesto de Egresos
Clasificación Funcional (Finalidad y Función)
Del 1 de Enero al 31 de Diciembre de 2023

Concepto	Egresos					Subejercicio 6 = (3 - 4)
	Aprobado	Ampliaciones/ (Reducciones)	Modificado	Devenido	Pagado	
	1	2	3 = (1 + 2)	4	5	
Gobierno	0	0	0	0	0	0
Legislación	0	0	0	0	0	0
Justicia	0	0	0	0	0	0
Coordinación de la Política de Gobierno	0	0	0	0	0	0
Relaciones Exteriores	0	0	0	0	0	0
Asuntos Financieros y Hacendarios	0	0	0	0	0	0
Seguridad Nacional	0	0	0	0	0	0
Asuntos de Orden Público y de Seguridad Interior	0	0	0	0	0	0
Otros Servicios Generales	0	0	0	0	0	0
Desarrollo Social	9,375,841	11,618	9,387,459	8,724,541	8,724,541	662,917
Protección Ambiental	0	0	0	0	0	0
Vivienda y Servicios a la Comunidad	9,375,841	11,618	9,387,459	8,724,541	8,724,541	662,917
Salud	0	0	0	0	0	0
Recreación, Cultura y Otras Manifestaciones Sociales	0	0	0	0	0	0
Educación	0	0	0	0	0	0
Protección Social	0	0	0	0	0	0
Otros Asuntos Sociales	0	0	0	0	0	0
Desarrollo Económico	0	0	0	0	0	0
Asuntos Económicos, Comerciales y Laborales en General	0	0	0	0	0	0
Agropecuaria, Silvicultura, Pesca y Caza	0	0	0	0	0	0
Combustibles y Energía	0	0	0	0	0	0
Minería, Manufacturas y Construcción	0	0	0	0	0	0
Transporte	0	0	0	0	0	0
Comunicaciones	0	0	0	0	0	0
Turismo	0	0	0	0	0	0
Ciencia, Tecnología e Innovación	0	0	0	0	0	0
Otras Industrias y Otros Asuntos Económicos	0	0	0	0	0	0
Otras no Clasificadas en Funciones Anteriores	0	0	0	0	0	0
Transacciones de la Deuda Pública / Costo Financiero de la Deuda	0	0	0	0	0	0
Transferencias, Participaciones y Aportaciones entre Diferentes Niveles y Ordenes de Gobierno	0	0	0	0	0	0
Saneamiento del Sistema Financiero	0	0	0	0	0	0
Adeudos de Ejercicios Fiscales Anteriores	0	0	0	0	0	0
Total del Gasto	9,375,841	11,618	9,387,459	8,724,541	8,724,541	662,917


 GUADALUPE RODRIGUEZ RIOS
 DIRECTOR DEL ORGANISMO



Cuenta Pública 2023
 ORGANISMO OPERADOR DE AGUA POTABLE, ALCANTARILLADO Y SANEAMIENTO DEL MUNICIPIO DE TUXPAN, NAYARIT
 Estado Analítico del Ejercicio del Presupuesto de Egresos
 Clasificación por Objeto del Gasto (Capítulo y Concepto)
 Del 1 de Enero al 31 de Diciembre de 2023

Concepto	Egresos					Subejercicio
	Aprobado	Ampliaciones (Reducciones)	Modificados	Devengado	Pagado	
	1	2	3 = (1 + 2)	4	5	
					6 = (3 - 4)	
Servicios Personales	3,970,445	-497,610	3,472,835	3,472,835	3,472,835	0
Ramuneraciones al Personal de Carácter Permanente	2,800,445	-422,202	2,378,243	2,378,243	2,378,243	0
Ramuneraciones al Personal de Carácter Transitorio	0	0	0	0	0	0
Ramuneraciones Adicionales y Especiales	1,170,000	-75,407	1,094,593	1,094,593	1,094,593	0
Seguridad Social	0	0	0	0	0	0
Otras Prestaciones Sociales y Económicas	0	0	0	0	0	0
Previsiones	0	0	0	0	0	0
Pago de Estímulos a Servidores Públicos	0	0	0	0	0	0
Materiales y Suministros	933,662	323,333	1,256,995	1,191,206	1,191,206	65,789
Materiales de Administración, Emisión de Documentos y Artículos Oficiales	84,000	6,309	92,309	81,239	81,239	11,070
Alimentos y Utensilios	76,000	-2,000	74,000	40,967	40,967	33,033
Materias Primas y Materiales de Producción y Comercialización	0	0	0	0	0	0
Materiales y Artículos de Construcción y de Reparación	25,760	38,873	64,633	51,753	51,753	12,880
Productos Químicos, Farmacéuticos y de Laboratorio	530,900	147,157	678,057	675,992	675,992	2,065
Combustibles, Lubricantes y Aditivos	200,000	127,351	327,351	327,351	327,351	0
Vestuario, Blancos, Prendas de Protección y Artículos Deportivos	15,456	-1,409	14,047	8,852	8,852	5,195
Materiales y Suministros Para Seguridad	0	0	0	0	0	0
Herramientas, Refacciones y Accesorios Menores	1,546	5,052	6,598	5,052	5,052	1,546
Servicios Generales	4,087,734	209,564	4,297,298	4,060,500	4,060,500	236,798
Servicios Básicos	2,840,000	364,122	3,204,122	3,196,843	3,196,843	7,279
Servicios de Arrendamiento	0	0	0	0	0	0
Servicios Profesionales, Científicos, Técnicos y Otros Servicios	137,213	111,001	248,214	244,608	244,608	3,606
Servicios Financieros, Bancarios y Comerciales	80,000	18,851	98,851	32,107	32,107	66,743
Servicios de Instalación, Reparación, Mantenimiento y Conservación	899,091	-284,409	614,682	557,842	557,842	56,840
Servicios de Comunicación Social y Publicidad	1,530	0	1,530	0	0	1,530
Servicios de Traslado y Viáticos	50,000	0	50,000	11,002	11,002	38,998
Servicios Oficiales	30,000	0	30,000	18,098	18,098	11,902
Otros Servicios Generales	49,900	0	49,900	0	0	49,900
Transferencias, Asignaciones, Subsidios y Otras Ayudas	0	0	0	0	0	0
Transferencias Internas y Asignaciones al Sector Público	0	0	0	0	0	0
Transferencias al Resto del Sector Público	0	0	0	0	0	0
Subsidios y Subvenciones	0	0	0	0	0	0
Ayudas Sociales	0	0	0	0	0	0
Pensiones y Jubilaciones	0	0	0	0	0	0
Transferencias a Fideicomisos, Mandatos y Otros Análogos	0	0	0	0	0	0
Transferencias a la Seguridad Social	0	0	0	0	0	0
Donativos	0	0	0	0	0	0
Transferencias al Exterior	0	0	0	0	0	0
Bienes Muebles, Inmuebles e Intangibles	384,000	-23,670	360,330	0	0	360,330
Mobiliario y Equipo de Administración	171,600	-23,670	147,930	0	0	147,930
Mobiliario y Equipo Educativo y Recreativo	34,400	0	34,400	0	0	34,400
Equipo e Instrumental Médico y de Laboratorio	0	0	0	0	0	0
Vehículos y Equipo de Transporte	38,900	0	38,900	0	0	38,900
Equipo de Defensa y Seguridad	0	0	0	0	0	0
Maquinaria, Otros Equipos y Herramientas	103,200	0	103,200	0	0	103,200




Cuenta Pública 2023
 ORGANISMO OPERADOR DE AGUA POTABLE, ALCANTARILLADO Y SANEAMIENTO DEL MUNICIPIO DE TUXPAN, NAYARIT
 Estado Analítico del Ejercicio del Presupuesto de Egresos
 Clasificación por Objeto del Gasto (Capítulo y Concepto)
 Del 1 de Enero al 31 de Diciembre de 2023

Concepto	Egresos					Subejercicio 6 = (3 + 4)
	Aprobado	Ampliaciones/ (Reducciones)	Modificado	Devengado	Pagado	
	1	2	3 = (1 + 2)	4	5	
Activos Biológicos	0	0	0	0	0	0
Bienes Inmuebles	0	0	0	0	0	0
Activos Intangibles	35,900	0	35,900	0	0	35,900
Inversión Pública	0	0	0	0	0	0
Obra Pública en Bienes de Dominio Público	0	0	0	0	0	0
Obra Pública en Bienes Propios	0	0	0	0	0	0
Proyectos Productivos y Acciones de Fomento	0	0	0	0	0	0
Inversiones Financieras y Otras Provisiones	0	0	0	0	0	0
Inversiones Para el Fomento de Actividades Productivas	0	0	0	0	0	0
Acciones y Participaciones de Capital	0	0	0	0	0	0
Compra de Títulos y Valores	0	0	0	0	0	0
Concesión de Préstamos	0	0	0	0	0	0
Inversiones en Fideicomisos, Mandatos y Otros Análogos	0	0	0	0	0	0
Otras Inversiones Financieras	0	0	0	0	0	0
Provisiones para Contingencias y Otras Erogaciones Especiales	0	0	0	0	0	0
Participaciones y Aportaciones	0	0	0	0	0	0
Participaciones	0	0	0	0	0	0
Aportaciones	0	0	0	0	0	0
Convenios	0	0	0	0	0	0
Deuda Pública	0	0	0	0	0	0
Amortización de la Deuda Pública	0	0	0	0	0	0
Intereses de la Deuda Pública	0	0	0	0	0	0
Comisiones de la Deuda Pública	0	0	0	0	0	0
Gastos de la Deuda Pública	0	0	0	0	0	0
Costo por Coberturas	0	0	0	0	0	0
Apoyos Financieros	0	0	0	0	0	0
Adeudos de Ejercicios Fiscales Anteriores (Adefas)	0	0	0	0	0	0
Total del Gasto	9,375,641	11,618	9,387,459	8,724,541	8,724,541	862,917


 J. GUADALUPE RODRIGUEZ RIOS
 DIRECTOR DEL ORGANISMO

Cuenta Pública 2023
 ORGANISMO OPERADOR DE AGUA POTABLE, ALCANTARILLADO Y SANEAMIENTO DEL MUNICIPIO DE TUXPAN, NAYARIT
 Intereses de la Deuda
 Del 1 de Enero al 31 de Diciembre de 2023

Identificación de Crédito o Instrumento	Devengado	Pagado
Créditos Bancarios		
Total de intereses de Créditos Bancarios	0	0
Otros Instrumentos de Deuda		
Total de intereses de Otros Instrumentos de Deuda	0	0
TOTAL	0	0



 J. GUADALUPE ROBRIGUEZ RIOS
 DIRECTOR DEL ORGANISMO

Cuenta Pública 2023
ORGANISMO OPERADOR DE AGUA POTABLE, ALCANTARILLADO Y SANEAMIENTO DEL MUNICIPIO DE TUXPAN, NAYARIT
 Indicadores de Postura Fiscal
 Del 1 de Enero al 31 de Diciembre de 2023
 (Cifras en pesos)

Concepto	Estimado/Aprobado	Devengado	Recaudado/Pagado
I. Ingresos Presupuestarios	9,375,841	7,790,285	7,790,285
1. Ingresos del Gobierno de la Entidad Federativa	9,375,841	7,790,285	7,790,285
2. Ingresos del Sector Paraestatal	0	0	0
II. Egresos Presupuestarios	9,375,841	8,724,541	8,724,541
3. Egresos del Gobierno de la Entidad Federativa	9,375,841	8,724,541	8,724,541
4. Egresos del Sector Paraestatal	0	0	0
III. Balance Presupuestario (Superávit o Déficit) (III = I - II)	0	-934,256	-934,256

Concepto	Estimado/Aprobado	Devengado	Recaudado/Pagado
III. Balance presupuestario (Superávit o Déficit)	0	-934,256	-934,256
IV. Intereses, Comisiones y Gastos de la Deuda	0	0	0
V. Balance Primario (Superávit o Déficit) (V= III + IV)	0	-934,256	-934,256

Concepto	Estimado/Aprobado	Devengado	Recaudado/Pagado
A. Financiamiento	0	0	0
B. Amortización de la deuda	0	0	0
C. Financiamiento Neto	0	0	0


 J. GUADALUPE RODRIGUEZ RIOS
 DIRECTOR DEL ORGANISMO



**CONTIGO
EN MOVIMIENTO**



Asunto: El que se indica.

Tepec, Nayarit a 24 de abril de 2024.

C.P. SALVADOR CABRERA CORNEJO
AUDITOR SUPERIOR DEL ESTADO DE
NAYARIT
H. CONGRESO DEL ESTADO DE NAYARIT
Presente.

Por medio del presente manifiesto a usted que en el periodo comprendido del 01 de enero al 31 de diciembre de 2023, este Organismo Operador **No** aumento o creo gasto nuevo al presupuesto de egresos para el ejercicio fiscal 2023.

Atentamente



LIC. J. GUADALUPE RODRIGUEZ RIOS
DIRECTOR GENERAL



CONTIGO
EN MOVIMIENTO



FRACCION III



Cuenta Pública 2023
ORGANISMO OPERADOR DE AGUA POTABLE, ALCANTARILLADO Y SANEAMIENTO DEL MUNICIPIO DE TUXPAN, NAYARIT
Gasto por Categoría Programática
Del 1 de Enero al 31 de Diciembre de 2023

Concepto	Egresos					Subejercicio
	Aprobado	Ampliaciones/ (Reducciones)	Modificado	Devengado	Pagado	
	1	2	3 = (1 + 2)	4	5	
					6 = (3 - 4)	
Programas	9,375,841	11,618	9,387,459	8,724,541	8,724,541	662,917
Subsidios: Sector Social y Privado o Entidades Federativas y Municipios	0	0	0	0	0	0
Sujetos a Reglas de Operación	0	0	0	0	0	0
Otros Subsidios	0	0	0	0	0	0
Desempeño de las Funciones	9,375,841	11,618	9,387,459	8,724,541	8,724,541	662,917
Prestación de Servicios Públicos	9,375,841	11,618	9,387,459	8,724,541	8,724,541	662,917
Provisión de Bienes Públicos	0	0	0	0	0	0
Planeación, seguimiento y evaluación de políticas públicas	0	0	0	0	0	0
Promoción y fomento	0	0	0	0	0	0
Regulación y supervisión	0	0	0	0	0	0
Funciones de las Fuerzas Armadas (Únicamente Gobierno Federal)	0	0	0	0	0	0
Específicos	0	0	0	0	0	0
Proyectos de Inversión	0	0	0	0	0	0
Administrativos y de Apoyo	0	0	0	0	0	0
Apoyo al proceso presupuestario y para mejorar la eficiencia institucional	0	0	0	0	0	0
Apoyo a la función pública y al mejoramiento de la gestión	0	0	0	0	0	0
Operaciones ajenas	0	0	0	0	0	0
Compromisos	0	0	0	0	0	0
Obligaciones de cumplimiento de resolución jurisdiccional	0	0	0	0	0	0
Desastres Naturales	0	0	0	0	0	0
Obligaciones	0	0	0	0	0	0
Pensiones y jubilaciones	0	0	0	0	0	0
Aportaciones a la seguridad social	0	0	0	0	0	0
Aportaciones a fondos de estabilización	0	0	0	0	0	0
Aportaciones a fondos de inversión y reestructura de pensiones	0	0	0	0	0	0
Programas de Gasto Federalizado (Gobierno Federal)	0	0	0	0	0	0
Gasto Federalizado	0	0	0	0	0	0
Participaciones a entidades federativas y municipios	0	0	0	0	0	0
Costo financiero, deuda o apoyos a deudores y ahorradores de la banca	0	0	0	0	0	0
Adeudos de ejercicios fiscales anteriores	0	0	0	0	0	0
Total del Gasto	9,375,841	11,618	9,387,459	8,724,541	8,724,541	662,917


 Y. GUADALUPE RODRIGUEZ RIOS
 DIRECTOR DEL ORGANISMO



ORGANISMO OPERADOR DE AGUA POTABLE, ALCANTARILLADO Y SANEAMIENTO DEL MUNICIPIO DE NAYARIT

Estado Analítico de Ingresos Presupuestales
Al 31/dic./2023

Usu: SUPERVISOR
Rep: rptEstadoPresupuestoIngresos

Fecha y 28/abr./2024
hora de Impresión 04:51 p. m.

Fuente de Ingresos	Ley de Ingresos Estimada	Ampliaciones / (Reducciones)	Ley de Ingresos Modificada	Ingresos Devengados	Ingresos Recaudados	Devengado Por Recaudar	Avance de Recaudación (Recaudación / Estimación)
43 <u>Derechos por prestación de servicios</u>	\$2,951,563.04	\$11,617.63	\$2,963,180.67	\$1,645,649.10	\$1,645,649.10	\$0.00	55.53 %
SERVICIOS DE AGUA POTABLE	\$1,751,761.09	\$0.00	\$1,751,761.09	\$1,055,539.36	\$1,055,539.36	\$0.00	60.25 %
CONTRATOS DE AGUA POTABLE	\$232,013.86	\$0.00	\$232,013.86	\$64,856.71	\$64,856.71	\$0.00	27.95 %
SERVICIOS DE AGUA POTABLE	\$1,411,928.42	\$0.00	\$1,411,928.42	\$973,756.05	\$973,756.05	\$0.00	68.96 %
RECONEXION SERVICIO DE AGUA POTABLE	\$21,674.19	\$0.00	\$21,674.19	\$14,732.41	\$14,732.41	\$0.00	67.97 %
REZAGOS	\$86,144.62	\$0.00	\$86,144.62	\$2,194.19	\$2,194.19	\$0.00	2.54 %
SERVICIOS DE DRENAJE	\$1,076,835.95	\$11,617.63	\$1,088,453.58	\$549,062.68	\$549,062.68	\$0.00	50.44 %
CONTRATOS DE DRENAJE	\$253,746.40	\$0.00	\$253,746.40	\$81,393.96	\$81,393.96	\$0.00	32.07 %
SERVICIOS DE DRENAJE	\$894,219.00	\$0.00	\$894,219.00	\$425,320.13	\$425,320.13	\$0.00	61.26 %
RECONEXION DE DRENAJE	\$30,105.12	\$11,617.63	\$41,722.75	\$41,722.75	\$41,722.75	\$0.00	100.00 %
REZAGOS	\$98,765.43	\$0.00	\$98,765.43	\$625.84	\$625.84	\$0.00	0.63 %
OTROS INGRESOS	\$122,966.00	\$0.00	\$122,966.00	\$41,047.06	\$41,047.06	\$0.00	33.38 %
OTROS INGRESOS	\$122,966.00	\$0.00	\$122,966.00	\$41,047.06	\$41,047.06	\$0.00	33.38 %
93 <u>Subsidios y Subvenciones</u>	\$6,424,278.00	\$0.00	\$6,424,278.00	\$6,144,636.28	\$6,144,636.28	\$0.00	95.64 %
SUBSIDIOS	\$6,424,278.00	\$0.00	\$6,424,278.00	\$6,144,636.28	\$6,144,636.28	\$0.00	95.64 %
SUBSIDIO MUNICIPAL	\$6,424,278.00	\$0.00	\$6,424,278.00	\$6,144,636.28	\$6,144,636.28	\$0.00	95.64 %
Total	\$9,375,841.04	\$11,617.63	\$9,387,458.67	\$7,790,285.38	\$7,790,285.38	\$0.00	82.98 %



ORGANISMO OPERADOR DE AGUA POTABLE, ALCANTARILLADO Y SANEAMIENTO DEL MUNICIPIO DE NAYARIT

Estado Analítico del Ejercicio del Presupuesto por Capítulo del Gasto Del 01/ene./2023 Al 31/dic./2023

Usu: SUPERVISOR
Rep: rptEstadoAnaliticoPresupuestoEgresos

Fecha y 28/abr./2024
hora de Impresión 04:52 p. m.

Ejercicio del Presupuesto		Egresos Aprobado	Ampliaciones / (Reducciones)	Egresos Modificado	Egresos Comprometido	Egresos Devengado	Egresos Ejercido	Pagado	Subejercicio
10000	SERVICIOS PERSONALES	\$3,970,445.04	-\$497,609.68	\$3,472,835.36	\$3,472,835.36	\$3,472,835.36	\$3,472,835.36	\$3,472,835.36	\$0.00
11000	REMUNERACIONES AL PERSONAL DE CARAC	\$2,800,445.04	-\$422,202.43	\$2,378,242.61	\$2,378,242.61	\$2,378,242.61	\$2,378,242.61	\$2,378,242.61	\$0.00
11300	SUELDOS BASE AL PERSONAL PERMANENTE	\$2,800,445.04	-\$422,202.43	\$2,378,242.61	\$2,378,242.61	\$2,378,242.61	\$2,378,242.61	\$2,378,242.61	\$0.00
11302	SUELDOS AL PERSONAL DE CONFIANZA	\$2,800,445.04	-\$422,202.43	\$2,378,242.61	\$2,378,242.61	\$2,378,242.61	\$2,378,242.61	\$2,378,242.61	\$0.00
13000	REMUNERACIONES ADICIONALES Y ESPECIAL	\$1,170,000.00	-\$75,407.25	\$1,094,592.75	\$1,094,592.75	\$1,094,592.75	\$1,094,592.75	\$1,094,592.75	\$0.00
13200	PRIMAS DE VACACIONES, DOMINICAL Y GRAT	\$470,000.00	-\$47,735.74	\$422,264.26	\$422,264.26	\$422,264.26	\$422,264.26	\$422,264.26	\$0.00
13201	PRIMAS DE VACACIONES	\$20,000.00	-\$14,982.88	\$5,037.34	\$5,037.34	\$5,037.34	\$5,037.34	\$5,037.34	\$0.00
13203	GRATIFICACIÓN DE FIN DE AÑO	\$450,000.00	-\$32,773.08	\$417,226.92	\$417,226.92	\$417,226.92	\$417,226.92	\$417,226.92	\$0.00
13400	COMPENSACIONES	\$700,000.00	-\$27,671.51	\$672,328.49	\$672,328.49	\$672,328.49	\$672,328.49	\$672,328.49	\$0.00
13401	COMPENSACIONES ORDINARIAS	\$350,000.00	\$86,330.01	\$436,330.01	\$436,330.01	\$436,330.01	\$436,330.01	\$436,330.01	\$0.00
13402	COMPENSACIONES EXTRAORDINARIAS	\$350,000.00	-\$114,001.52	\$235,998.48	\$235,998.48	\$235,998.48	\$235,998.48	\$235,998.48	\$0.00
20000	MATERIALES Y SUMINISTROS	\$933,662.00	\$323,332.65	\$1,256,994.65	\$1,191,205.79	\$1,191,205.79	\$1,191,205.79	\$1,191,205.79	\$65,788.86
21000	MATERIALES DE ADMINISTRACION, EMISION D	\$84,000.00	\$8,308.80	\$92,308.80	\$81,238.64	\$81,238.64	\$81,238.64	\$81,238.64	\$11,070.16
21100	MATERIALES, ÚTILES Y EQUIPOS MENORES D	\$61,000.00	\$5,192.48	\$66,192.48	\$61,574.82	\$61,574.82	\$61,574.82	\$61,574.82	\$4,617.66
21101	MATERIALES PARA SERVICIO EN GENERAL	\$1,000.00	\$0.00	\$1,000.00	\$0.00	\$0.00	\$0.00	\$0.00	\$1,000.00
21102	ARTÍCULOS Y MATERIAL DE OFICINA	\$39,000.00	\$0.00	\$39,000.00	\$35,382.34	\$35,382.34	\$35,382.34	\$35,382.34	\$3,617.66
21106	PRODUCTOS DE PAPEL Y HULE PARA USO EN	\$21,000.00	\$5,192.48	\$26,192.48	\$26,192.48	\$26,192.48	\$26,192.48	\$26,192.48	\$0.00
21400	MATERIALES, ÚTILES Y EQUIPOS MENORES D	\$14,000.00	\$3,116.32	\$17,116.32	\$17,116.32	\$17,116.32	\$17,116.32	\$17,116.32	\$0.00
21401	SUMINISTROS INFORMÁTICOS	\$14,000.00	\$3,116.32	\$17,116.32	\$17,116.32	\$17,116.32	\$17,116.32	\$17,116.32	\$0.00
21600	MATERIAL DE LIMPIEZA	\$9,000.00	\$0.00	\$9,000.00	\$2,547.50	\$2,547.50	\$2,547.50	\$2,547.50	\$6,452.50
21601	MATERIALES Y ARTÍCULOS DE LIMPIEZA	\$5,000.00	\$0.00	\$5,000.00	\$2,547.50	\$2,547.50	\$2,547.50	\$2,547.50	\$2,452.50
21602	PRODUCTOS DE PAPEL PARA LIMPIEZA	\$2,000.00	\$0.00	\$2,000.00	\$0.00	\$0.00	\$0.00	\$0.00	\$2,000.00
21603	PRODUCTOS TEXTILES PARA LIMPIEZA	\$2,000.00	\$0.00	\$2,000.00	\$0.00	\$0.00	\$0.00	\$0.00	\$2,000.00
22000	ALIMENTOS Y UTENSILIOS	\$76,000.00	-\$2,000.00	\$74,000.00	\$40,967.38	\$40,967.38	\$40,967.38	\$40,967.38	\$33,032.62
22100	PRODUCTOS ALIMENTICIOS PARA PERSONAS	\$76,000.00	-\$2,000.00	\$74,000.00	\$40,967.38	\$40,967.38	\$40,967.38	\$40,967.38	\$33,032.62
22105	PRODUCTOS DIVERSOS PARA ALIMENTACIÓN	\$76,000.00	-\$2,000.00	\$74,000.00	\$40,967.38	\$40,967.38	\$40,967.38	\$40,967.38	\$33,032.62
24000	MATERIALES Y ARTICULOS DE CONSTRUCCIOI	\$25,760.00	\$38,873.21	\$64,633.21	\$51,753.21	\$51,753.21	\$51,753.21	\$51,753.21	\$12,880.00
24100	PRODUCTOS MINERALES NO METÁLICOS	\$12,880.00	\$38,873.21	\$51,753.21	\$51,753.21	\$51,753.21	\$51,753.21	\$51,753.21	\$0.00
24101	MATERIAL DE FERRETERÍA PARA CONSTRUCCI	\$12,880.00	\$38,873.21	\$51,753.21	\$51,753.21	\$51,753.21	\$51,753.21	\$51,753.21	\$0.00
24600	MATERIAL ELÉCTRICO Y ELECTRÓNICO	\$12,880.00	\$0.00	\$12,880.00	\$0.00	\$0.00	\$0.00	\$0.00	\$12,880.00
24601	ACCESORIOS Y MATERIAL ELÉCTRICO	\$12,880.00	\$0.00	\$12,880.00	\$0.00	\$0.00	\$0.00	\$0.00	\$12,880.00
25000	PRODUCTOS QUIMICOS, FARMACEUTICOS Y D	\$530,900.00	\$147,157.40	\$678,057.40	\$675,992.33	\$675,992.33	\$675,992.33	\$675,992.33	\$2,065.07
25300	MEDICINAS Y PRODUCTOS FARMACÉUTICOS	\$46,900.00	\$0.00	\$46,900.00	\$44,834.93	\$44,834.93	\$44,834.93	\$44,834.93	\$2,065.07
25301	MEDICINAS Y PRODUCTOS FARMACÉUTICOS	\$46,900.00	\$0.00	\$46,900.00	\$44,834.93	\$44,834.93	\$44,834.93	\$44,834.93	\$2,065.07



ORGANISMO OPERADOR DE AGUA POTABLE, ALCANTARILLADO Y SANEAMIENTO DEL MUNICIPIO DE NAYARIT

Estado Analítico del Ejercicio del Presupuesto por Capítulo del Gasto Del 01/ene./2023 Al 31/dic./2023

Usu: SUPERVISOR
Rep: rptEstadoAnaliticoPresupuestoEgresos

Fecha y hora de Impresión | 28/abr./2024
04:52 p. m.

Ejercicio del Presupuesto		Egresos Aprobado	Ampliaciones / (Reducciones)	Egresos Modificado	Egresos Comprometido	Egresos Devengado	Egresos Ejercido	Pagado	Subejercicio
25900	OTROS PRODUCTOS QUÍMICOS	\$484,000.00	\$147,157.40	\$631,157.40	\$631,157.40	\$631,157.40	\$631,157.40	\$631,157.40	\$0.00
25901	OTRAS SUSTANCIAS Y PRODUCTOS QUÍMICOS	\$484,000.00	\$147,157.40	\$631,157.40	\$631,157.40	\$631,157.40	\$631,157.40	\$631,157.40	\$0.00
26000	COMBUSTIBLES, LUBRICANTES Y ADITIVOS	\$200,000.00	\$127,350.72	\$327,350.72	\$327,350.72	\$327,350.72	\$327,350.72	\$327,350.72	\$0.00
26100	COMBUSTIBLES, LUBRICANTES Y ADITIVOS	\$200,000.00	\$127,350.72	\$327,350.72	\$327,350.72	\$327,350.72	\$327,350.72	\$327,350.72	\$0.00
26101	COMBUSTIBLES, LUBRICANTES Y ADITIVOS	\$200,000.00	\$127,350.72	\$327,350.72	\$327,350.72	\$327,350.72	\$327,350.72	\$327,350.72	\$0.00
27000	VESTUARIO, BLANCOS, PRENDAS DE PROTECCIÓN Y ACCESORIOS	\$15,456.00	-\$1,409.48	\$14,046.52	\$8,851.51	\$8,851.51	\$8,851.51	\$8,851.51	\$5,195.01
27100	VESTUARIO Y UNIFORMES	\$7,728.00	-\$1,409.48	\$6,318.52	\$6,318.52	\$6,318.52	\$6,318.52	\$6,318.52	\$0.00
27106	PRODUCTOS TEXTILES ADQUIRIDOS COMO VESTUARIO	\$7,728.00	-\$1,409.48	\$6,318.52	\$6,318.52	\$6,318.52	\$6,318.52	\$6,318.52	\$0.00
27200	PRENDAS DE SEGURIDAD Y PROTECCIÓN PERSONAL	\$7,728.00	\$0.00	\$7,728.00	\$2,532.99	\$2,532.99	\$2,532.99	\$2,532.99	\$5,195.01
27202	ARTÍCULOS PARA SEGURIDAD Y PROTECCIÓN PERSONAL	\$7,728.00	\$0.00	\$7,728.00	\$2,532.99	\$2,532.99	\$2,532.99	\$2,532.99	\$5,195.01
29000	HERRAMIENTAS, REFACCIONES Y ACCESORIOS MENORES	\$1,546.00	\$5,052.00	\$6,598.00	\$5,052.00	\$5,052.00	\$5,052.00	\$5,052.00	\$1,546.00
29100	HERRAMIENTAS MENORES	\$1,546.00	\$0.00	\$1,546.00	\$0.00	\$0.00	\$0.00	\$0.00	\$1,546.00
29101	ACCESORIOS Y MATERIALES MENORES	\$1,546.00	\$0.00	\$1,546.00	\$0.00	\$0.00	\$0.00	\$0.00	\$1,546.00
29600	REFACCIONES Y ACCESORIOS MENORES DE EQUIPO	\$0.00	\$5,052.00	\$5,052.00	\$5,052.00	\$5,052.00	\$5,052.00	\$5,052.00	\$0.00
29609	PRODUCTOS MENORES DE HULE PARA EQUIPO	\$0.00	\$5,052.00	\$5,052.00	\$5,052.00	\$5,052.00	\$5,052.00	\$5,052.00	\$0.00
30000	SERVICIOS GENERALES	\$4,087,734.00	\$209,564.38	\$4,297,298.38	\$4,060,500.29	\$4,060,500.29	\$4,060,500.29	\$4,060,500.29	\$236,798.09
31000	SERVICIOS BÁSICOS	\$2,840,000.00	\$364,122.00	\$3,204,122.00	\$3,196,843.00	\$3,196,843.00	\$3,196,843.00	\$3,196,843.00	\$7,279.00
31100	ENERGÍA ELÉCTRICA	\$2,800,000.00	\$374,122.00	\$3,174,122.00	\$3,174,122.00	\$3,174,122.00	\$3,174,122.00	\$3,174,122.00	\$0.00
31101	ENERGÍA ELÉCTRICA	\$2,800,000.00	\$374,122.00	\$3,174,122.00	\$3,174,122.00	\$3,174,122.00	\$3,174,122.00	\$3,174,122.00	\$0.00
31400	TELEFONÍA TRADICIONAL	\$40,000.00	-\$10,000.00	\$30,000.00	\$22,721.00	\$22,721.00	\$22,721.00	\$22,721.00	\$7,279.00
31401	TELEFONÍA TRADICIONAL	\$40,000.00	-\$10,000.00	\$30,000.00	\$22,721.00	\$22,721.00	\$22,721.00	\$22,721.00	\$7,279.00
33000	SERVICIOS PROFESIONALES, CIENTÍFICOS, TÉCNICOS Y LEGALES	\$137,213.00	\$111,001.28	\$248,214.28	\$244,608.28	\$244,608.28	\$244,608.28	\$244,608.28	\$3,606.00
33100	SERVICIOS LEGALES, DE CONTABILIDAD, AUDITORÍA Y FISCAL	\$3,607.00	\$66,283.00	\$69,890.00	\$69,890.00	\$69,890.00	\$69,890.00	\$69,890.00	\$0.00
33102	OTRAS ASESORÍAS PARA LA OPERACIÓN DE LA ENTIDAD	\$3,607.00	\$66,283.00	\$69,890.00	\$69,890.00	\$69,890.00	\$69,890.00	\$69,890.00	\$0.00
33400	SERVICIOS DE CAPACITACIÓN	\$3,606.00	\$0.00	\$3,606.00	\$0.00	\$0.00	\$0.00	\$0.00	\$3,606.00
33401	SERVICIOS DE CAPACITACIÓN	\$3,606.00	\$0.00	\$3,606.00	\$0.00	\$0.00	\$0.00	\$0.00	\$3,606.00
33900	SERVICIOS PROFESIONALES, CIENTÍFICOS Y TÉCNICOS	\$130,000.00	\$44,718.28	\$174,718.28	\$174,718.28	\$174,718.28	\$174,718.28	\$174,718.28	\$0.00
33901	SUBCONTRATACIÓN DE SERVICIOS CON TERCEROS	\$130,000.00	\$44,718.28	\$174,718.28	\$174,718.28	\$174,718.28	\$174,718.28	\$174,718.28	\$0.00
34000	SERVICIOS FINANCIEROS, BANCARIOS Y COMERCIALES	\$80,000.00	\$18,850.55	\$98,850.55	\$32,107.30	\$32,107.30	\$32,107.30	\$32,107.30	\$66,743.25
34100	SERVICIOS FINANCIEROS Y BANCARIOS	\$80,000.00	\$18,850.55	\$98,850.55	\$32,107.30	\$32,107.30	\$32,107.30	\$32,107.30	\$66,743.25
34101	COMISIONES BANCARIAS	\$10,000.00	\$27,751.68	\$37,751.68	\$27,984.30	\$27,984.30	\$27,984.30	\$27,984.30	\$9,767.38
34102	RECARGOS Y ACTUALIZACIONES	\$70,000.00	-\$8,901.13	\$61,098.87	\$4,123.00	\$4,123.00	\$4,123.00	\$4,123.00	\$56,975.87
35000	SERVICIOS DE INSTALACIÓN, REPARACIÓN, MANTENIMIENTO Y CONSERVACIÓN	\$899,091.00	-\$284,409.45	\$614,681.55	\$557,841.94	\$557,841.94	\$557,841.94	\$557,841.94	\$56,839.61
35100	CONSERVACIÓN Y MANTENIMIENTO MENOR	\$700,000.00	-\$284,409.45	\$415,590.55	\$415,590.55	\$415,590.55	\$415,590.55	\$415,590.55	\$0.00



ORGANISMO OPERADOR DE AGUA POTABLE, ALCANTARILLADO Y SANEAMIENTO DEL MUNICIPIO DE NAYARIT

Estado Analítico del Ejercicio del Presupuesto por Capítulo del Gasto Del 01/ene./2023 Al 31/dic./2023

Usu: SUPERVISOR
Rep: rptEstadoAnalíticoPresupuestoEgresos

Fecha y hora de Impresión | 28/abr./2024 | 04:52 p. m.

Ejercicio del Presupuesto		Egresos Aprobado	Ampliaciones / (Reducciones)	Egresos Modificado	Egresos Comprometido	Egresos Devengado	Egresos Ejercido	Pagado	Subejercicio
35102	MANTENIMIENTO Y CONSERVACIÓN DE INMUI	\$700,000.00	-\$284,409.45	\$415,590.55	\$415,590.55	\$415,590.55	\$415,590.55	\$415,590.55	\$0.00
35200	INSTALACIÓN, REPARACIÓN Y MANTENIMIEN1	\$10,000.00	\$0.00	\$10,000.00	\$0.00	\$0.00	\$0.00	\$0.00	\$10,000.00
35201	INSTALACIÓN, REPARACIÓN Y MANTENIMIEN1	\$10,000.00	\$0.00	\$10,000.00	\$0.00	\$0.00	\$0.00	\$0.00	\$10,000.00
35300	INSTALACIÓN, REPARACIÓN Y MANTENIMIEN1	\$10,000.00	\$0.00	\$10,000.00	\$1,382.00	\$1,382.00	\$1,382.00	\$1,382.00	\$8,618.00
35301	INSTALACIÓN, REPARACIÓN Y MANTENIMIEN1	\$10,000.00	\$0.00	\$10,000.00	\$1,382.00	\$1,382.00	\$1,382.00	\$1,382.00	\$8,618.00
35500	REPARACIÓN Y MANTENIMIENTO DE EQUIPO	\$179,091.00	\$0.00	\$179,091.00	\$140,869.39	\$140,869.39	\$140,869.39	\$140,869.39	\$38,221.61
35501	REPARACIÓN Y MANTENIMIENTO DE EQUIPO	\$179,091.00	\$0.00	\$179,091.00	\$140,869.39	\$140,869.39	\$140,869.39	\$140,869.39	\$38,221.61
36000	SERVICIOS DE COMUNICACION SOCIAL Y PUBI	\$1,530.00	\$0.00	\$1,530.00	\$0.00	\$0.00	\$0.00	\$0.00	\$1,530.00
36100	DIFUSIÓN POR RADIO, TELEVISIÓN Y OTROS I	\$1,030.00	\$0.00	\$1,030.00	\$0.00	\$0.00	\$0.00	\$0.00	\$1,030.00
36101	DIFUSIÓN POR RADIO, TELEVISIÓN Y OTROS I	\$1,030.00	\$0.00	\$1,030.00	\$0.00	\$0.00	\$0.00	\$0.00	\$1,030.00
36400	SERVICIOS DE REVELADO DE FOTOGRAFÍAS	\$500.00	\$0.00	\$500.00	\$0.00	\$0.00	\$0.00	\$0.00	\$500.00
36401	SERVICIOS DE REVELADO DE FOTOGRAFÍAS	\$500.00	\$0.00	\$500.00	\$0.00	\$0.00	\$0.00	\$0.00	\$500.00
37000	SERVICIOS DE TRASLADO Y VIATICOS	\$50,000.00	\$0.00	\$50,000.00	\$11,001.98	\$11,001.98	\$11,001.98	\$11,001.98	\$38,998.02
37500	VIÁTICOS EN EL PAÍS	\$50,000.00	\$0.00	\$50,000.00	\$11,001.98	\$11,001.98	\$11,001.98	\$11,001.98	\$38,998.02
37501	VIÁTICOS EN EL PAÍS	\$50,000.00	\$0.00	\$50,000.00	\$11,001.98	\$11,001.98	\$11,001.98	\$11,001.98	\$38,998.02
38000	SERVICIOS OFICIALES	\$30,000.00	\$0.00	\$30,000.00	\$18,097.79	\$18,097.79	\$18,097.79	\$18,097.79	\$11,902.21
38200	GASTOS DE ORDEN SOCIAL Y CULTURAL	\$30,000.00	\$0.00	\$30,000.00	\$18,097.79	\$18,097.79	\$18,097.79	\$18,097.79	\$11,902.21
38201	GASTOS DE ORDEN SOCIAL Y CULTURAL	\$30,000.00	\$0.00	\$30,000.00	\$18,097.79	\$18,097.79	\$18,097.79	\$18,097.79	\$11,902.21
39000	OTROS SERVICIOS GENERALES	\$49,900.00	\$0.00	\$49,900.00	\$0.00	\$0.00	\$0.00	\$0.00	\$49,900.00
39200	IMPUESTOS Y DERECHOS	\$6,000.00	\$0.00	\$6,000.00	\$0.00	\$0.00	\$0.00	\$0.00	\$6,000.00
39202	OTROS IMPUESTOS Y DERECHOS	\$6,000.00	\$0.00	\$6,000.00	\$0.00	\$0.00	\$0.00	\$0.00	\$6,000.00
39900	OTROS SERVICIOS GENERALES	\$43,900.00	\$0.00	\$43,900.00	\$0.00	\$0.00	\$0.00	\$0.00	\$43,900.00
39902	OTROS SERVICIOS GENERALES	\$43,900.00	\$0.00	\$43,900.00	\$0.00	\$0.00	\$0.00	\$0.00	\$43,900.00
50000	BIENES MUEBLES, INMUEBLES E INTANG	\$384,000.00	-\$23,669.72	\$360,330.28	\$0.00	\$0.00	\$0.00	\$0.00	\$360,330.28
51000	MOBILIARIO Y EQUIPO DE ADMINISTRACION	\$171,600.00	-\$23,669.72	\$147,930.28	\$0.00	\$0.00	\$0.00	\$0.00	\$147,930.28
51100	Muebles de oficina y estantería	\$43,900.00	\$0.00	\$43,900.00	\$0.00	\$0.00	\$0.00	\$0.00	\$43,900.00
51107	MOBILIARIO Y EQUIPO	\$43,900.00	\$0.00	\$43,900.00	\$0.00	\$0.00	\$0.00	\$0.00	\$43,900.00
51200	Muebles, excepto de oficina y estantería	\$36,900.00	\$0.00	\$36,900.00	\$0.00	\$0.00	\$0.00	\$0.00	\$36,900.00
51201	MUEBLES, EXCEPTO DE OFICINA Y ESTANTEF	\$36,900.00	\$0.00	\$36,900.00	\$0.00	\$0.00	\$0.00	\$0.00	\$36,900.00
51500	Equipo de cómputo y de tecnologías de la informai	\$53,900.00	-\$23,669.72	\$30,230.28	\$0.00	\$0.00	\$0.00	\$0.00	\$30,230.28
51503	EQUIPO DE COMPUTACIÓN	\$53,900.00	-\$23,669.72	\$30,230.28	\$0.00	\$0.00	\$0.00	\$0.00	\$30,230.28
51900	Otros mobiliarios y equipos de administración	\$36,900.00	\$0.00	\$36,900.00	\$0.00	\$0.00	\$0.00	\$0.00	\$36,900.00
51908	OTRO MOBILIARIO Y EQUIPO	\$36,900.00	\$0.00	\$36,900.00	\$0.00	\$0.00	\$0.00	\$0.00	\$36,900.00
52000	MOBILIARIO Y EQUIPO EDUCACIONAL Y RECRI	\$34,400.00	\$0.00	\$34,400.00	\$0.00	\$0.00	\$0.00	\$0.00	\$34,400.00



ORGANISMO OPERADOR DE AGUA POTABLE, ALCANTARILLADO Y SANEAMIENTO DEL MUNICIPIO DE NAYARIT

Estado Analítico del Ejercicio del Presupuesto por Capítulo del Gasto Del 01/ene./2023 Al 31/dic./2023

Usu: SUPERVISOR

Rep: rptEstadoAnaliticoPresupuestoEgresos

Fecha y 28/abr./2024

hora de Impresión 04:52 p. m.

Ejercicio del Presupuesto		Egresos Aprobado	Ampliaciones / (Reducciones)	Egresos Modificado	Egresos Comprometido	Egresos Devengado	Egresos Ejercido	Pagado	Subejercicio
52300	Cámaras fotográficas y de video	\$34,400.00	\$0.00	\$34,400.00	\$0.00	\$0.00	\$0.00	\$0.00	\$34,400.00
52301	CÁMARAS FOTOGRAFICAS Y DE VIDEO	\$34,400.00	\$0.00	\$34,400.00	\$0.00	\$0.00	\$0.00	\$0.00	\$34,400.00
54000	VEHICULOS Y EQUIPO DE TRANSPORTE	\$38,900.00	\$0.00	\$38,900.00	\$0.00	\$0.00	\$0.00	\$0.00	\$38,900.00
54100	Vehículos y equipo terrestre	\$38,900.00	\$0.00	\$38,900.00	\$0.00	\$0.00	\$0.00	\$0.00	\$38,900.00
54101	VEHÍCULOS Y EQUIPO TERRESTRE	\$38,900.00	\$0.00	\$38,900.00	\$0.00	\$0.00	\$0.00	\$0.00	\$38,900.00
56000	MAQUINARIA, OTROS EQUIPOS Y HERRAMIENTAS	\$103,200.00	\$0.00	\$103,200.00	\$0.00	\$0.00	\$0.00	\$0.00	\$103,200.00
56200	Maquinaria y equipo industrial	\$34,400.00	\$0.00	\$34,400.00	\$0.00	\$0.00	\$0.00	\$0.00	\$34,400.00
56206	MAQUINARIA, EQUIPO Y HERRAMIENTAS PAR.	\$34,400.00	\$0.00	\$34,400.00	\$0.00	\$0.00	\$0.00	\$0.00	\$34,400.00
56700	Herramientas y máquinas-herramienta	\$34,400.00	\$0.00	\$34,400.00	\$0.00	\$0.00	\$0.00	\$0.00	\$34,400.00
56704	HERRAMIENTAS Y MÁQUINAS - HERRAMIENTAS	\$34,400.00	\$0.00	\$34,400.00	\$0.00	\$0.00	\$0.00	\$0.00	\$34,400.00
56900	Otros equipos	\$34,400.00	\$0.00	\$34,400.00	\$0.00	\$0.00	\$0.00	\$0.00	\$34,400.00
56905	OTRO MOBILIARIO Y EQUIPO	\$34,400.00	\$0.00	\$34,400.00	\$0.00	\$0.00	\$0.00	\$0.00	\$34,400.00
59000	ACTIVOS INTANGIBLES	\$35,900.00	\$0.00	\$35,900.00	\$0.00	\$0.00	\$0.00	\$0.00	\$35,900.00
59100	Software	\$35,900.00	\$0.00	\$35,900.00	\$0.00	\$0.00	\$0.00	\$0.00	\$35,900.00
59101	SOFTWARE	\$35,900.00	\$0.00	\$35,900.00	\$0.00	\$0.00	\$0.00	\$0.00	\$35,900.00
Total		\$9,375,841.04	\$11,617.63	\$9,387,458.67	\$8,724,541.44	\$8,724,541.44	\$8,724,541.44	\$8,724,541.44	\$662,917.23




FRACCION IV

Cuenta Pública 2023

ORGANISMO OPERADOR DE AGUA POTABLE, ALCANTARILLADO Y SANEAMIENTO DEL MUNICIPIO DE TUXPAN,
NAYARIT

Conciliación entre los Ingresos Presupuestarios y Contables
Correspondiente del 1 de Enero al 31 de Diciembre de 2023
(Cifras en pesos)

1. Total de Ingresos Presupuestarios	7,790,285
2. Más Ingresos Contables No Presupuestarios	0
2.1 Ingresos Financieros	0
2.2 Incremento por Variación de Inventarios	0
2.3 Disminución del Exceso de Estimaciones por Pérdida o Deterioro u Obsolescencia	0
2.4 Disminución del Exceso de Provisiones	0
2.5 Otros Ingresos y Beneficios Varios	0
2.6 Otros Ingresos Contables No Presupuestarios	0
3. Menos Ingresos Presupuestarios No Contables	0
3.1 Aprovechamientos Patrimoniales	0
3.2 Ingresos Derivados de Financiamientos	0
3.3 Otros Ingresos Presupuestarios No Contables	0
4. Total de Ingresos Contables	7,790,285



J. GUADALUPE RODRIGUEZ RIOS
DIRECTOR DEL ORGANISMO

Cuenta Pública 2023

ORGANISMO OPERADOR DE AGUA POTABLE, ALCANTARILLADO Y SANEAMIENTO DEL MUNICIPIO DE TUXPAN, NAYARIT

Conciliación entre los Egresos Presupuestarios y los Gastos Contables

Correspondiente del 1 de Enero al 31 de Diciembre de 2023

(Cifras en pesos)

1. Total de Egresos Presupuestarios	8,724,541
2. Menos Egresos Presupuestarios No Contables	0
2.1 Materias Primas y Materiales de Producción y Comercialización	0
2.2 Materiales y Suministros	0
2.3 Mobiliario y Equipo de Administración	0
2.4 Mobiliario y Equipo Educativo y Recreativo	0
2.5 Equipo e Instrumental Médico y de Laboratorio	0
2.6 Vehículos y Equipo de Transporte	0
2.7 Equipo de Defensa y Seguridad	0
2.8 Maquinaria, Otros Equipos y Herramientas	0
2.9 Activos Biológicos	0
2.10 Bienes Inmuebles	0
2.11 Activos Intangibles	0
2.12 Obra Pública en Bienes de Dominio Público	0
2.13 Obra Pública en Bienes Propios	0
2.14 Acciones y Participaciones de Capital	0
2.15 Compra de Títulos y Valores	0
2.16 Concesión de Préstamos	0
2.17 Inversiones en Fideicomisos, Mandatos y Otros Análogos	0
2.18 Provisiones para Contingencias y Otras Erogaciones Especiales	0
2.19 Amortización de la Deuda Pública	0
2.20 Adeudos de Ejercicios Fiscales Anteriores (ADEFAS)	0
2.21 Otros Egresos Presupuestales No Contables	0
3. Más Gastos Contables No Presupuestarios	0
3.1 Estimaciones, Depreciaciones, Deterioros, Obsolescencia y Amortizaciones	0
3.2 Provisiones	0
3.3 Disminución de Inventarios	0
3.4 Aumento por Insuficiencia de Estimaciones por Pérdida o Deterioro u Obsolescencia	0
3.5 Aumento por Insuficiencia de Provisiones	0
3.6 Otros Gastos	0
3.7 Otros Gastos Contables No Presupuestales	0
4. Total de Gasto Contable	8,724,541


 J. GUADALUPE RODRIGUEZ RIOS
 DIRECTOR DEL ORGANISMO



FRACCION V



Asunto: El que se indica.

Tepic, Nayarit a 25 de abril de 2024.

C.P. SALVADOR CABRERA CORNEJO
AUDITOR SUPERIOR DEL ESTADO DE NAYARIT
H. CONGRESO DEL ESTADO DE NAYARIT
Presente.

Por medio del presente manifiesto a usted que en el periodo comprendido del 01 de enero al 31 de diciembre de 2023, este organismo operador no realizo convenios de deuda estatal garantizada.

Atentamente



LIC. J. GUADALUPE RODRIGUEZ RIOS
DIRECTOR GENERAL



FRACCION VI

ORGANISMO OPERADOR DE AGUA POTABLE, ALCANTARILLADO Y SANEAMIENTO DEL MUNICIPIO DE TUXPAN, NAYARIT (a)
Balance Presupuestario - LDF
Del 1 de Enero al 31 de Diciembre de 2023 (b)
(PESOS)

Concepto (c)	Estimado/ Aprobado (d)	Devengado	Recaudado/ Pagado
A. Ingresos Totales (A = A1+A2+A3)	2,951,563	1,645,649	1,645,649
A1. Ingresos de Libre Disposición	2,951,563	1,645,649	1,645,649
A2. Transferencias Federales Etiquetadas			
A3. Financiamiento Neto	0	0	0
B. Egresos Presupuestarios¹ (B = B1+B2)	9,375,841	8,724,541	8,724,541
B1. Gasto No Etiquetado (sin incluir Amortización de la Deuda Pública)	9,375,841	8,724,541	8,724,541
B2. Gasto Etiquetado (sin incluir Amortización de la Deuda Pública)			
C. Remanentes del Ejercicio Anterior (C = C1 + C2)	0	0	0
C1. Remanentes de Ingresos de Libre Disposición aplicados en el periodo			
C2. Remanentes de Transferencias Federales Etiquetadas aplicados en el periodo			
I. Balance Presupuestario (I = A – B + C)	-6,424,278	-7,078,892	-7,078,892
II. Balance Presupuestario sin Financiamiento Neto (II = I - A3)	-6,424,278	-7,078,892	-7,078,892
III. Balance Presupuestario sin Financiamiento Neto y sin Remanentes del Ejercicio Anterior (III= II - C)	-6,424,278	-7,078,892	-7,078,892

Concepto	Aprobado	Devengado	Pagado
E. Intereses, Comisiones y Gastos de la Deuda (E = E1+E2)	0	0	0
E1. Intereses, Comisiones y Gastos de la Deuda con Gasto No Etiquetado			
E2. Intereses, Comisiones y Gastos de la Deuda con Gasto Etiquetado			
IV. Balance Primario (IV = III + E)	-6,424,278	-7,078,892	-7,078,892

Concepto	Estimado/ Aprobado	Devengado	Recaudado/ Pagado
F. Financiamiento (F = F1 + F2)	0	0	0
F1. Financiamiento con Fuente de Pago de Ingresos de Libre Disposición			
F2. Financiamiento con Fuente de Pago de Transferencias Federales Etiquetadas			
G. Amortización de la Deuda (G = G1 + G2)	0	0	0
G1. Amortización de la Deuda Pública con Gasto No Etiquetado			
G2. Amortización de la Deuda Pública con Gasto Etiquetado			
A3. Financiamiento Neto (A3 = F – G)	0	0	0

Concepto	Estimado/ Aprobado	Devengado	Recaudado/ Pagado
A1. Ingresos de Libre Disposición	2,951,563	1,645,649	1,645,649
A3.1 Financiamiento Neto con Fuente de Pago de Ingresos de Libre Disposición (A3.1 = F1 – G1)	0	0	0
F1. Financiamiento con Fuente de Pago de Ingresos de Libre Disposición	0	0	0
G1. Amortización de la Deuda Pública con Gasto No Etiquetado	0	0	0
B1. Gasto No Etiquetado (sin incluir Amortización de la Deuda Pública)	9,375,841	8,724,541	8,724,541
C1. Remanentes de Ingresos de Libre Disposición aplicados en el periodo		0	0
V. Balance Presupuestario de Recursos Disponibles (V = A1 + A3.1 – B1 + C1)	-6,424,278	-7,078,892	-7,078,892

VI. Balance Presupuestario de Recursos Disponibles sin Financiamiento Neto (VI = V - A3.1)	-6,424,278	-7,078,892	-7,078,892
--	------------	------------	------------



Concepto	Estimado/ Aprobado	Devengado	Recaudado/ Pagado
A2. Transferencias Federales Etiquetadas	0	0	0
A3.2 Financiamiento Neto con Fuente de Pago de Transferencias Federales Etiquetadas (A3.2 = F2 – G2)	0	0	0
F2. Financiamiento con Fuente de Pago de Transferencias Federales Etiquetadas	0	0	0
G2. Amortización de la Deuda Pública con Gasto Etiquetado	0	0	0
B2. Gasto Etiquetado (sin incluir Amortización de la Deuda Pública)	0	0	0
C2. Remanentes de Transferencias Federales Etiquetadas aplicados en el periodo		0	0
VII. Balance Presupuestario de Recursos Etiquetados (VII = A2 + A3.2 – B2 + C2)	0	0	0
VIII. Balance Presupuestario de Recursos Etiquetados sin Financiamiento Neto (VIII = VII – A3.2)	0	0	0

ORGANISMO OPERADOR DE AGUA POTABLE, ALCANTARILLADO Y SANEAMIENTO DEL MUNICIPIO DE TUXPAN, NAYARIT (a)

Estado Analítico de Ingresos Detallado - LDF

Del 1 de Enero al 31 de Diciembre de 2023 (b)

(PESOS)

Concepto (c)	Ingreso					Diferencia (e)
	Estimado (d)	Ampliaciones/ (Reducciones)	Modificado	Devengado	Recaudado	
Ingresos de Libre Disposición						
A. Impuestos			0			0
B. Cuotas y Aportaciones de Seguridad Social			0			0
C. Contribuciones de Mejoras			0			0
D. Derechos	2,951,563	11,618	2,963,181	1,645,649	1,645,649	-1,305,914
E. Productos			0			0
F. Aprovechamientos			0			0
G. Ingresos por Ventas de Bienes y Prestación Servicios			0			0
H. Participaciones (H=h1+h2+h3+h4+h5+h6+h7+h8+h9+h10+h11)	0	0	0	0	0	0
h1) Fondo General de Participaciones			0			0
h2) Fondo de Fomento Municipal			0			0
h3) Fondo de Fiscalización y Recaudación			0			0
h4) Fondo de Compensación			0			0
h5) Fondo de Extracción de Hidrocarburos			0			0
h6) Impuesto Especial Sobre Producción y Servicios			0			0
h7) 0.136% de la Recaudación Federal Participable			0			0
h8) 3.17% Sobre Extracción de Petróleo			0			0
h9) Gasolinas y Diésel			0			0
h10) Fondo del Impuesto Sobre la Renta			0			0
h11) Fondo de Estabilización de los Ingresos de las Entidades Federativas			0			0
I. Incentivos Derivados de la Colaboración Fiscal (I=i1+i2+i3+i4+i5)	0	0	0	0	0	0
i1) Tenencia o Uso de Vehículos			0			0
i2) Fondo de Compensación ISAN			0			0
i3) Impuesto Sobre Automóviles Nuevos			0			0
i4) Fondo de Compensación de Repecos-Intermedios			0			0
i5) Otros Incentivos Económicos			0			0
J. Transferencias y Asignaciones			0			0
K. Convenios	0	0	0	0	0	0
k1) Otros Convenios y Subsidios			0			0
L. Otros Ingresos de Libre Disposición (L=l1+l2)	0	0	0	0	0	0
l1) Participaciones en Ingresos Locales			0			0
l2) Otros Ingresos de Libre Disposición			0			0
I. Total de Ingresos de Libre Disposición (I=A+B+C+D+E+F+G+H+I+J+K+L)	2,951,563	11,618	2,963,181	1,645,649	1,645,649	-1,305,914
Ingresos Excedentes de Ingresos de Libre Disposición						
Transferencias Federales Etiquetadas						
A. Aportaciones (A=a1+a2+a3+a4+a5+a6+a7+a8)	0	0	0	0	0	0
a1) Fondo de Aportaciones para la Nómina Educativa y Gasto Operativo			0			0
a2) Fondo de Aportaciones para los Servicios de Salud			0			0
a3) Fondo de Aportaciones para la Infraestructura Social			0			0
a4) Fondo de Aportaciones para el Fortalecimiento de los Municipios y de las Demarcaciones Territoriales del Distrito Federal			0			0
a5) Fondo de Aportaciones Múltiples			0			0
a6) Fondo de Aportaciones para la Educación Tecnológica y de Adultos			0			0
a7) Fondo de Aportaciones para la Seguridad Pública de los Estados y del Distrito Federal			0			0
a8) Fondo de Aportaciones para el Fortalecimiento de las Entidades Federativas			0			0
B. Convenios (B=b1+b2+b3+b4)	0	0	0	0	0	0
b1) Convenios de Protección Social en Salud			0			0

ORGANISMO OPERADOR DE AGUA POTABLE, ALCANTARILLADO Y SANEAMIENTO DEL MUNICIPIO DE TUXPAN, NAYARIT (a)

Estado Analítico de Ingresos Detallado - LDF

Del 1 de Enero al 31 de Diciembre de 2023 (b)

(PESOS)

Concepto (c)	Ingreso					Diferencia (e)
	Estimado (d)	Ampliaciones/ (Reducciones)	Modificado	Devengado	Recaudado	
b2) Convenios de Descentralización			0			0
b3) Convenios de Reasignación			0			0
b4) Otros Convenios y Subsidios			0			0
C. Fondos Distintos de Aportaciones (C=c1+c2)	0	0	0	0	0	0
c1) Fondo para Entidades Federativas y Municipios Productores de Hidrocarburos			0			0
c2) Fondo Minero			0			0
D. Transferencias, Asignaciones, Subsidios y Subvenciones, y Pensiones y Jubilaciones			0			0
E. Otras Transferencias Federales Etiquetadas			0			0
II. Total de Transferencias Federales Etiquetadas (II = A + B + C + D + E)	0	0	0	0	0	0
III. Ingresos Derivados de Financiamientos (III = A)	0	0	0	0	0	0
A. Ingresos Derivados de Financiamientos			0			0
IV. Total de Ingresos (IV = I + II + III)	2,951,563	11,618	2,963,181	1,645,649	1,645,649	-1,305,914
Datos Informativos						
1. Ingresos Derivados de Financiamientos con Fuente de Pago de Ingresos de Libre Disposición			0			0
2. Ingresos Derivados de Financiamientos con Fuente de Pago de Transferencias Federales Etiquetadas			0			0
3. Ingresos Derivados de Financiamientos (3 = 1 + 2)	0	0	0	0	0	0

ORGANISMO OPERADOR DE AGUA POTABLE, ALCANTARILLADO Y SANEAMIENTO DEL MUNICIPIO DE TUXPAN, NAYARIT (a)

Estado de Situación Financiera Detallado - LDF

Al 31 de diciembre de 2022 y al 31 de Diciembre de 2023 (b)

(PESOS)

Concepto (c)	2023 (d)	31 de diciembre de 2022 (e)	Concepto (c)	2023 (d)	31 de diciembre de 2022 (e)
ACTIVO			PASIVO		
Activo Circulante			Activo Circulante		
a. Efectivo y Equivalentes (a=a1+a2+a3+a4+a5+a6+a7)	71,004	58,011	a. Cuentas por Pagar a Corto Plazo (a=a1+a2+a3+a4+a5+a6+a7+a8+a9)	1,509,068	550,167
a1) Efectivo	14,022	0	a1) Servicios Personales por Pagar a Corto Plazo	422,151	195,458
a2) Bancos/Tesorería	30,390	21,338	a2) Proveedores por Pagar a Corto Plazo	615,220	-41,372
a3) Bancos/Depositos y Otros	0	0	a3) Contratistas por Obras Públicas por Pagar a Corto Plazo	0	0
a4) Inversiones Temporales (Hasta 3 meses)	0	0	a4) Participaciones y Aportaciones por Pagar a Corto Plazo	0	0
a5) Fondos con Afectación Específica	0	0	a5) Transferencias Otorgadas por Pagar a Corto Plazo	0	0
a6) Depósitos de Fondos de Terceros en Garantía y/o Administración	0	0	a6) Intereses, Comisiones y Otros Gastos de la Deuda Pública por Pagar a Corto Plazo	0	0
a7) Otros Efectivos y Equivalentes	36,673	36,673	a7) Retenciones y Contribuciones por Pagar a Corto Plazo	438,521	384,052
b. Derechos a Recibir Efectivo o Equivalentes (b=b1+b2+b3+b4+b5+b6+b7)	15,987	4,210	a8) Devoluciones de la Ley de Ingresos por Pagar a Corto Plazo	0	0
b1) Inversiones Financieras de Corto Plazo	0	0	a9) Otras Cuentas por Pagar a Corto Plazo	33,174	31,202
b2) Cuentas por Cobrar a Corto Plazo	5,550	-300	b. Documentos por Pagar a Corto Plazo (b=b1+b2+b3)	0	0
b3) Deudores Diversos por Cobrar a Corto Plazo	10,384	4,409	b1) Documentos Comerciales por Pagar a Corto Plazo	0	0
b4) Ingresos por Recuperar a Corto Plazo	0	0	b2) Documentos con Contratistas por Obras Públicas por Pagar a Corto Plazo	0	0
b5) Deudores por Anticipos de la Tesorería a Corto Plazo	0	0	b3) Otros Documentos por Pagar a Corto Plazo	0	0
b6) Préstamos Otorgados a Corto Plazo	0	0	c. Posición a Corto Plazo de la Deuda Pública a Largo Plazo (c=c1+c2)	0	0
b7) Otros Derechos a Recibir Efectivo o Equivalentes a Corto Plazo	53	0	c1) Porción a Corto Plazo de la Deuda Pública	0	0
c. Derechos a Recibir Bienes o Servicios (c=c1+c2+c3+c4+c5)	25,180	25,180	c2) Porción a Corto Plazo de Arrendamiento Financiero	0	0
c1) Anticipo a Proveedores por Adquisición de Bienes y Prestación de Servicios a Corto Plazo	0	0	d. Títulos y Valores a Corto Plazo	0	0
c2) Anticipo a Proveedores por Adquisición de Bienes Inmuebles y Muebles a Corto Plazo	25,180	25,180	e. Pasivos Diferidos a Corto Plazo (e=e1+e2+e3)	0	0
c3) Anticipo a Proveedores por Adquisición de Bienes Intangibles a Corto Plazo	0	0	e1) Ingresos Cobrados por Adelantado a Corto Plazo	0	0
c4) Anticipo a Contratistas por Obras Públicas a Corto Plazo	0	0	e2) Intereses Cobrados por Adelantado a Corto Plazo	0	0
c5) Otros Derechos a Recibir Bienes o Servicios a Corto Plazo	0	0	e3) Otros Pasivos Diferidos a Corto Plazo	0	0
d. Inventarios (d1+d2+d3+d4+d5)	0	0	f. Fondos y Bienes de Terceros en Garantía y/o Administración a Corto Plazo (f=f1+f2+f3+f4+f5+f6)	0	0
d1) Inventario de Mercancías para Venta	0	0	f1) Fondos en Garantía a Corto Plazo	0	0
d2) Inventario de Mercancías Terminadas	0	0	f2) Fondos en Administración a Corto Plazo	0	0
d3) Inventario de Mercancías en Proceso de Elaboración	0	0	f3) Fondos Contingentes a Corto Plazo	0	0
d4) Inventario de Materias Primas, Materiales y Suministros para Producción	0	0	f4) Fondos de Fideicomisos, Mandatos y Contratos Análogos a Corto Plazo	0	0
d5) Bienes en Tránsito	0	0	f5) Otros Fondos de Terceros en Garantía y/o Administración a Corto Plazo	0	0
e. Almacenes	0	0	f6) Valores y Bienes en Garantía a Corto Plazo	0	0
f. Estimación por Pérdida o Deterioro de Activos Circulantes (f=f1+f2)	0	0	g. Provisiones a Corto Plazo (g=g1+g2+g3)	0	0
f1) Estimaciones para Cuentas Incobrables por Derechos a Recibir Efectivo o Equivalentes	0	0	g1) Provisión para Demandas y Juicios a Corto Plazo	0	0
f2) Estimación por Deterioro de Inventarios	0	0	g2) Provisión para Contingencias a Corto Plazo	0	0
g. Otros Activos Circulantes (g=g1+g2+g3+g4)	0	0	g3) Otras Provisiones a Corto Plazo	0	0
g1) Valores en Garantía	0	0	h. Otros Pasivos a Corto Plazo (h=h1+h2+h3)	0	0
g2) Bienes en Garantía (excluye depósitos de fondos)	0	0	h1) Ingresos por Clarificar	0	0
g3) Bienes Derivados de Embargos, Decomisos, Aseguramientos y Daños en Pago	0	0	h2) Recaudación por Participar	0	0
g4) Adquisición con Fondos de Terceros	0	0	h3) Otros Pasivos Circulantes	0	0
IA. Total de Activos Circulantes (IA = a + b + c + d + e + f + g)	112,251	87,401	IA. Total de Pasivos Circulantes (IA = a + b + c + d + e + f + g + h)	1,509,068	550,167
Activo No Circulante			Pasivo No Circulante		
a. Inversiones Financieras a Largo Plazo	0	0	a. Cuentas por Pagar a Largo Plazo	0	0
b. Derechos a Recibir Efectivo o Equivalentes a Largo Plazo	0	0	b. Documentos por Pagar a Largo Plazo	0	0
c. Bienes Inmuebles, Infraestructura y Construcciones en Proceso	0	0	c. Deuda Pública a Largo Plazo	0	0
d. Bienes Muebles	1,671,268	1,671,268	d. Pasivos Diferidos a Largo Plazo	0	0
e. Activos Intangibles	3,763	3,763	e. Fondos y Bienes de Terceros en Garantía y/o en Administración a Largo Plazo	0	0
f. Depreciación, Deterioro y Amortización Acumulada de Bienes	-1,524,540	-1,524,540	f. Provisiones a Largo Plazo	0	0
g. Activos Diferidos	0	0	II. Total de Pasivos No Circulantes (II = a + b + c + d + e + f)	0	0
h. Estimación por Pérdida o Deterioro de Activos no Circulantes	0	0	II. Total del Pasivo (II = IA + II)	1,509,068	550,167
i. Otros Activos no Circulantes	0	0	HACIENDA PÚBLICA/PATRIMONIO		
IB. Total de Activos No Circulantes (IB = a + b + c + d + e + f + g + h + i)	100,885	100,885	III. Hacienda Pública/Patrimonio Contribuido (III = a + b + c)	0	0
I. Total del Activo (I = IA + IB)	213,136	188,286	a. Aportaciones	0	0
			b. Donaciones de Capital	0	0
			c. Actualización de la Hacienda Pública/Patrimonio	0	0
			III. Hacienda Pública/Patrimonio Generado (III = a + b + c + d + e)	-1,295,538	-361,881
			a. Resultados del Ejercicio (Ahorro/ Desahorro)	-834,256	-193,588
			b. Resultados de Ejercicios Anteriores	-361,674	-168,293
			c. Revaluaciones	0	0
			d. Reservas	0	0
			e. Rectificaciones de Resultados de Ejercicios Anteriores	0	0
			III. Exceso o Insuficiencia en la Actualización de la Hacienda Pública/Patrimonio (III = a + b)	0	0
			a. Resultado por Posición Monetaria	0	0
			b. Resultado por Tenencia de Activos no Monetarios	0	0
			III. Total Hacienda Pública/Patrimonio (III = III + III + III)	-1,295,538	-361,881
			IV. Total del Pasivo y Hacienda Pública/Patrimonio (IV = II + III)	213,136	188,286

ORGANISMO OPERADOR DE AGUA POTABLE, ALCANTARILLADO Y SANEAMIENTO DEL MUNICIPIO DE TUXPAN, NAYARIT (a)
 Estado Analítico del Ejercicio del Presupuesto de Egresos Detallado - LDF
 Clasificación por Objeto del Gasto (Capítulo y Concepto)
 Del 1 de Enero al 31 de Diciembre de 2023 (b)
 (PESOS)

Concepto (c)	Egresos					Subejercicio (e)
	Aprobado (d)	Ampliaciones/ (Reducciones)	Modificado	Devengado	Pagado	
I. Gasto No Etiquetado (I=A+B+C+D+E+F+G+H+I)	9,375,841	11,618	9,387,459	8,724,541	8,724,541	662,917
A. Servicios Personales (A=a1+a2+a3+a4+a5+a6+a7)	3,970,445	-487,610	3,472,835	3,472,835	3,472,835	0
a1) Remuneraciones al Personal de Carácter Permanente	2,800,445	-422,202	2,378,243	2,378,243	2,378,243	0
a2) Remuneraciones al Personal de Carácter Transitorio			0	0	0	0
a3) Remuneraciones Adicionales y Especiales	1,170,000	-75,407	1,094,593	1,094,593	1,094,593	0
a4) Seguridad Social			0	0	0	0
a5) Otras Prestaciones Sociales y Económicas			0	0	0	0
a6) Provisiones			0	0	0	0
a7) Pago de Estímulos a Servidores Públicos			0	0	0	0
B. Materiales y Suministros (B=b1+b2+b3+b4+b5+b6+b7+b8+b9)	933,062	323,333	1,256,995	1,191,206	1,191,206	65,789
b1) Materiales de Administración, Emisión de Documentos y Artículos Oficiales	84,000	8,309	92,309	81,239	81,239	11,070
b2) Alimentos y Utensilios	76,000	-2,000	74,000	40,967	40,967	33,033
b3) Materiales Primas y Materiales de Producción y Comercialización			0	0	0	0
b4) Materiales y Artículos de Construcción y de Reparación	25,700	38,873	64,573	51,753	51,753	12,880
b5) Productos Químicos, Farmacéuticos y de Laboratorio	530,900	147,157	678,057	675,992	675,992	2,065
b6) Combustibles, Lubricantes y Aditivos	200,000	127,351	327,351	327,351	327,351	0
b7) Vestuario, Blancos, Prendas de Protección y Artículos Deportivos	15,458	-1,409	14,047	8,852	8,852	5,195
b8) Materiales y Suministros Para Seguridad			0	0	0	0
b9) Herramientas, Relaciones y Accesorios Menores	1,546	5,052	6,598	5,052	5,052	1,546
C. Servicios Generales (C=c1+c2+c3+c4+c5+c6+c7+c8+c9)	4,087,734	209,584	4,297,298	4,060,500	4,000,500	236,798
c1) Servicios Básicos	2,840,000	364,122	3,204,122	3,196,843	3,196,843	7,279
c2) Servicios de Arrendamiento			0	0	0	0
c3) Servicios Profesionales, Científicos, Técnicos y Otros Servicios	137,213	111,001	248,214	244,608	244,608	3,606
c4) Servicios Financieros, Bancarios y Comerciales	80,000	18,851	98,851	32,107	32,107	66,743
c5) Servicios de Instalación, Reparación, Mantenimiento y Conservación	889,091	-264,409	614,682	557,842	557,842	56,840
c6) Servicios de Comunicación Social y Publicidad	1,530	0	1,530	0	0	1,530
c7) Servicios de Traslado y Viáticos	50,000	0	50,000	11,002	11,002	38,998
c8) Servicios Oficiales	30,000	0	30,000	18,098	18,098	11,902
c9) Otros Servicios Generales	49,900	0	49,900	0	0	49,900
D. Transferencias, Asignaciones, Subsidios y Otras Ayudas (D=d1+d2+d3+d4+d5+d6+d7+d8+d9)	0	0	0	0	0	0
d1) Transferencias Internas y Asignaciones al Sector Público			0	0	0	0
d2) Transferencias al Resto del Sector Público			0	0	0	0
d3) Subsidios y Subvenciones			0	0	0	0
d4) Ayudas Sociales			0	0	0	0
d5) Pensiones y Jubilaciones			0	0	0	0
d6) Transferencias a Fideicomisos, Mandatos y Otros Análogos			0	0	0	0
d7) Transferencias a la Seguridad Social			0	0	0	0
d8) Donativos			0	0	0	0
d9) Transferencias al Exterior			0	0	0	0
E. Bienes Muebles, Inmuebles e Intangibles (E=e1+e2+e3+e4+e5+e6+e7+e8+e9)	384,000	-23,670	360,330	0	0	360,330
e1) Mobiliario y Equipo de Administración	171,600	-23,670	147,930	0	0	147,930
e2) Mobiliario y Equipo Educativo y Recreativo	34,400	0	34,400	0	0	34,400
e3) Equipo e Instrumental Médico y de Laboratorio			0	0	0	0
e4) Vehículos y Equipo de Transporte	38,900	0	38,900	0	0	38,900
e5) Equipo de Defensa y Seguridad			0	0	0	0
e6) Maquinaria, Otros Equipos y Herramientas	103,200	0	103,200	0	0	103,200
e7) Activos Biológicos			0	0	0	0
e8) Bienes Inmuebles			0	0	0	0
e9) Activos Intangibles	35,900	0	35,900	0	0	35,900
F. Inversión Pública (F=f1+f2+f3)	0	0	0	0	0	0
f1) Otra Pública en Bienes de Dominio Público			0	0	0	0
f2) Otra Pública en Bienes Propios			0	0	0	0
f3) Proyectos Productivos y Acciones de Fomento			0	0	0	0
G. Inversiones Financieras y Otras Provisiones (G=g1+g2+g3+g4+g5+g6+g7)	0	0	0	0	0	0
g1) Inversiones Para el Fomento de Actividades Productivas			0	0	0	0
g2) Acciones y Participaciones de Capital			0	0	0	0
g3) Compra de Títulos y Valores			0	0	0	0
g4) Concesión de Préstamos			0	0	0	0
g5) Inversiones en Fideicomisos, Mandatos y Otros Análogos			0	0	0	0
Fideicomiso de Desastres Naturales (Informativo)			0	0	0	0
g6) Otras Inversiones Financieras			0	0	0	0
g7) Provisiones para Contingencias y Otras Erogaciones Especiales			0	0	0	0
H. Participaciones y Aportaciones (H=h1+h2+h3)	0	0	0	0	0	0
h1) Participaciones			0	0	0	0
h2) Aportaciones			0	0	0	0
h3) Convenios			0	0	0	0
I. Deuda Pública (I=i1+i2+i3+i4+i5+i6+i7)	0	0	0	0	0	0
i1) Amortización de la Deuda Pública			0	0	0	0
i2) Intereses de la Deuda Pública			0	0	0	0
i3) Comisiones de la Deuda Pública			0	0	0	0
i4) Gastos de la Deuda Pública			0	0	0	0
i5) Costo por Coberturas			0	0	0	0

ORGANISMO OPERADOR DE AGUA POTABLE, ALCANTARILLADO Y SANEAMIENTO DEL MUNICIPIO DE TUXPAN, NAYARIT (a)
 Estado Analítico del Ejercicio del Presupuesto de Egresos Detallado - LDF
 Clasificación por Objeto del Gasto (Capítulo y Concepto)
 Del 1 de Enero al 31 de Diciembre de 2023 (b)
 (PESOS)

Concepto (c)	Egresos					Subejercicio (e)
	Aprobado (d)	Ampliaciones/ (Reducciones)	Modificado	Devengado	Pagado	
16) Apoyos Financieros			0			0
17) Adeudos de Ejercicios Fiscales Anteriores (ADEFAS)			0			0

ORGANISMO OPERADOR DE AGUA POTABLE, ALCANTARILLADO Y SANEAMIENTO DEL MUNICIPIO DE TUXPAN, NAYARIT (a)
 Estado Analítico del Ejercicio del Presupuesto de Egresos Detallado - LDF
 Clasificación por Objeto del Gasto (Capítulo y Concepto)
 Del 1 de Enero al 31 de Diciembre de 2023 (b)
 (PESOS)

Concepto (c)	Egresos					Subejercicio (e)
	Aprobado (d)	Ampliaciones/ (Reducciones)	Modificado	Devengado	Pagado	
II. Gasto Etiquetado (II=A+B+C+D+E+F+G+H+I)	0	0	0	0	0	0
A. Servicios Personales (A=a1+a2+a3+a4+a5+a6+a7)	0	0	0	0	0	0
a1) Remuneraciones al Personal de Carácter Permanente			0	0	0	0
a2) Remuneraciones al Personal de Carácter Transitorio			0	0	0	0
a3) Remuneraciones Adicionales y Especiales			0	0	0	0
a4) Seguridad Social			0	0	0	0
a5) Otras Prestaciones Sociales y Económicas			0	0	0	0
a6) Previsiones			0	0	0	0
a7) Pago de Estímulos a Servidores Públicos			0	0	0	0
B. Materiales y Suministros (B=b1+b2+b3+b4+b5+b6+b7+b8+b9)	0	0	0	0	0	0
b1) Materiales de Administración, Emisión de Documentos y Artículos Oficiales			0	0	0	0
b2) Alimentos y Utensilios			0	0	0	0
b3) Materias Primas y Materiales de Producción y Comercialización			0	0	0	0
b4) Materiales y Artículos de Construcción y de Reparación			0	0	0	0
b5) Productos Químicos, Farmacéuticos y de Laboratorio			0	0	0	0
b6) Combustibles, Lubricantes y Aditivos			0	0	0	0
b7) Vestuario, Blancos, Prendas de Protección y Artículos Deportivos			0	0	0	0
b8) Materiales y Suministros Para Seguridad			0	0	0	0
b9) Herramientas, Relaciones y Accesorios Menores			0	0	0	0
C. Servicios Generales (C=c1+c2+c3+c4+c5+c6+c7+c8+c9)	0	0	0	0	0	0
c1) Servicios Básicos			0	0	0	0
c2) Servicios de Arrendamiento			0	0	0	0
c3) Servicios Profesionales, Científicos, Técnicos y Otros Servicios			0	0	0	0
c4) Servicios Financieros, Bancarios y Comerciales			0	0	0	0
c5) Servicios de Instalación, Reparación, Mantenimiento y Conservación			0	0	0	0
c6) Servicios de Comunicación Social y Publicidad			0	0	0	0
c7) Servicios de Traslado y Viáticos			0	0	0	0
c8) Servicios Oficiales			0	0	0	0
c9) Otros Servicios Generales			0	0	0	0
D. Transferencias, Asignaciones, Subsidios y Otras Ayudas (D=d1+d2+d3+d4+d5+d6+d7+d8+d9)	0	0	0	0	0	0
d1) Transferencias Internas y Asignaciones al Sector Público			0	0	0	0
d2) Transferencias al Resto del Sector Público			0	0	0	0
d3) Subsidios y Subvenciones			0	0	0	0
d4) Ayudas Sociales			0	0	0	0
d5) Pensiones y Jubilaciones			0	0	0	0
d6) Transferencias a Fideicomisos, Mandatos y Otros Análogos			0	0	0	0
d7) Transferencias a la Seguridad Social			0	0	0	0
d8) Donativos			0	0	0	0
d9) Transferencias al Exterior			0	0	0	0
E. Bienes Muebles, Inmuebles e Intangibles (E=e1+e2+e3+e4+e5+e6+e7+e8+e9)	0	0	0	0	0	0
e1) Mobiliario y Equipo de Administración			0	0	0	0
e2) Mobiliario y Equipo Educativo y Recreativo			0	0	0	0
e3) Equipo e Instrumental Médico y de Laboratorio			0	0	0	0
e4) Vehículos y Equipo de Transporte			0	0	0	0
e5) Equipo de Defensa y Seguridad			0	0	0	0
e6) Maquinaria, Otros Equipos y Herramientas			0	0	0	0
e7) Activos Biológicos			0	0	0	0
e8) Bienes Inmuebles			0	0	0	0
e9) Activos Intangibles			0	0	0	0
F. Inversión Pública (F=f1+f2+f3)	0	0	0	0	0	0
f1) Obra Pública en Bienes de Dominio Público			0	0	0	0
f2) Obra Pública en Bienes Propios			0	0	0	0
f3) Proyectos Productivos y Acciones de Fomento			0	0	0	0
G. Inversiones Financieras y Otras Provisiones (G=g1+g2+g3+g4+g5+g6+g7)	0	0	0	0	0	0
g1) Inversiones Para el Fomento de Actividades Productivas			0	0	0	0
g2) Acciones y Participaciones de Capital			0	0	0	0
g3) Compra de Títulos y Valores			0	0	0	0
g4) Concesión de Préstamos			0	0	0	0
g5) Inversiones en Fideicomisos, Mandatos y Otros Análogos			0	0	0	0
g6) Fideicomiso de Desastres Naturales (Informativo)			0	0	0	0
g7) Otras Inversiones Financieras			0	0	0	0
g8) Provisiones para Contingencias y Otras Erogaciones Especiales			0	0	0	0
H. Participaciones y Aportaciones (H=h1+h2+h3)	0	0	0	0	0	0
h1) Participaciones			0	0	0	0
h2) Aportaciones			0	0	0	0
h3) Convenios			0	0	0	0
I. Deuda Pública (I=i1+i2+i3+i4+i5+i6+i7)	0	0	0	0	0	0
i1) Amortización de la Deuda Pública			0	0	0	0
i2) Intereses de la Deuda Pública			0	0	0	0
i3) Comisiones de la Deuda Pública			0	0	0	0
i4) Gastos de la Deuda Pública			0	0	0	0
i5) Costo por Coberturas			0	0	0	0
i6) Apoyos Financieros			0	0	0	0

ORGANISMO OPERADOR DE AGUA POTABLE, ALCANTARILLADO Y SANEAMIENTO DEL MUNICIPIO DE TUXPAN, NAYARIT (a)

Estado Analítico del Ejercicio del Presupuesto de Egresos Detallado - LDF

Clasificación por Objeto del Gasto (Capítulo y Concepto)

Del 1 de Enero al 31 de Diciembre de 2023 (b)

(PESOS)

Concepto (c)	Egresos					Subejercicio (e)
	Aprobado (d)	Ampliaciones/ (Reducciones)	Modificado	Devengado	Pagado	
17) Adeudos de Ejercicios Fiscales Anteriores (ADEFAS)			0			0
III. Total de Egresos (III = I + II)	9,375,841	11,618	9,387,459	8,724,541	8,724,541	862,917



CONTIGO
EN MOVIMIENTO



FRACCION VII



**CONTIGO
EN MOVIMIENTO**



Tuxpan, Nayarit a 25 de abril del 2024

C.P. SALVADOR CABRERA CORNEJO
AUDITOR SUPERIOR DEL ESTADO DE NAYARIT
H. CONGRESO DEL ESTADO DE NAYARIT
Presente.

Por medio del presente manifiesto a usted que en el periodo comprendido del 01 de enero al 31 de diciembre de 2023, este organismo operador no se abrieron cuentas productivas.

ATENTAMENTE.



Lic. J. Guadalupe Rodríguez Ríos
Director
Organismo Operador Municipal
de Agua Potable y Saneamiento de Tuxpan, Nayarit.



**CONTIGO
EN MOVIMIENTO**



FRACCION VIII

ORGANISMO OPERADOR MUNICIPAL DE AGUA POTABLE, ALCANTARILLADO Y SANEAMIENTO DE
TUXPAN, NAYARIT.




INVENTARIO GENERAL DE BIENES MUEBLES
EJERCICIO FISCAL 2023

NO. DE INVENTARIO	DESCRIPCION DEL BIEN	COSTO FACTURA Y/O ESTIMADO
	VENTILADOR	600
	VENTILADOR	600
	CAJA METAL	150
	ENFRIADOR	1500
	MESA PARA MAQUINA	300
	MESA MELANINA	300
	SILLA	100
	CAMARA DE HUMO	200
	TELEFONO	450
	DESODIFICADOR	0
	ESCRITORIO CUBIERTA DE MELAMINA	600
	ESCRITORIO CUBIERTA DE VIDRIO	800
	RELOJ	50
	ARCHIVERO CUATRO GABETES	800
	TERRAJA PARA 1/2	400
	IMPRESORA	0
	CENTRO DE MANDO	8000
	MULTIMETRO DIGITAL	0
	SILLA SECRETARIAL	3200
	TELEFONO	450
	DOSIFICADOR	0
	CAJA DE PLASTICO	70
	DOSIDIFICADOR	0
	COMPUTADORA DE ESCRITORIO	5600
	CORTADORA DE RAMAS	400
	SILLA APILABLE	400
	PINTARRON	500
	IMPRESORA	4500
	BOMBA DE AIRE	200
	VACTOR	170000
	MANGUERA	45000
	MOTO BOMBA	3500
	TRANSFORMADOR	50000
	TRANSFORMADOR	40000
	GABINETE DE CONTROL	8000
	GABINETE DE CONTROL	8000
	GABINETE DE CONTROL	8000
	TRANSFORMADOR	40000
	DOSIFICADOR	17000
	MARCADOR DE PRESION	1200
	TRANSFORMADOR	45000
	DOSIDIFICADOR	17000
	BOMBA SUMERGIBLE 40HP	80000
	BOMBA SUMERGIBLE 20HP	70000
	TRANSFORMADOR	45000
	BOMBA SUMERGIBLE 75HP	75000
	TRANSFORMADOR	45000
	DOSIFICADOR	0
	BOMBA SUMERGIBLE	80000
	TRANSFORMADOR	45000
	BOMBA SUMERGIBLE	75000
	BOMBA DE LODOS	55000

BOMBA DE LODOS	40000
BOMBA DE LODOS	55000
CAMIONETA	30000
CAMIONETA	15000
IMPRESORA LASER	2000
MINI SPLIT 1 TONELADA	7000
REGULADOR	500
REGULADOR	500
PERTIGA	7500
COMPUTADORA DE ESCRITORIO	5600
COMPUTADORA DE ESCRITORIO	5600
TANQUE	900
SOPLETE	400
PALA	140
BARRA	350
PALA DE PUNTA	140
DOSIFICADOR	0
DOSIFICADOR	0
GABINETE DE CONTROL	8000
MACHETE	170
EXTENSION	400
MARRO	350
PUNTA	120
BARRA	350
PALA CUADRADA	140
PALA PUNTA	140
BARRA	350
TELACHE	180
PERFORADORA DE TRES	500
TECLADO	250
TECLADO	250
TECLADO	250
TECLADO	250
TECLADO	250
TECLADO	250
BARRA GRANDE	500
PALA CHICA	500
PALA GRANDE	600
GABINETE DE CONTROL	8000
DOSIFICADOR	17000
DOSIFICADOR	17000
DOSIFICADOR OBSOLETO	0
GABINETE DE CONTROL	8000
PERFORADORA	250
PERFORADORA GRANDE	700
ENGRAPADORA	120
ENGRAPADORA GRANDE	450
CALCULADORA	300
GABINETE DE CONTROL	17000
TRITURADORA DE PAPEL	1500
CORTADORA DE DISCO MANUAL	1200
REGULADOR	500
REGULADOR	0
REGULADOR	500
MONITOR	3000
MONITRA	3000
CORTADORA DE DISCO MANUAL	1200
PALA CUADRADA	140
PALA DE PUNTA	140
MARRO GRANDE SOLDADO	380

MARRO GRANDE SOLDADO	380
MARRO GRANDE CABO MADERA	380
CINCEL	80
TALACHE	180
BARRA	350
PALA PUNTA	140
PALA PUNTA	140
BARRA GRANDE	400
PINTARRON CHICO CON CORCHO	300
GABINETE DE CONTROL	8000
GABINETE DE CONTROL	8000
GABINETE DE CONTROL	8000
BOMBA SUMERGIBLE	80000
BOMBA SUMERGIBLE	80000
TRANSFORMADOR	45000
TRANSFORMADOR	45000
DOSIDIFICADOR	17000
DOSIDIFICADOR	17000
CORTADORA DE RAMAS	400
BOMBA DE LODO	55000
BOMBA DE LODO	55000
SILLA PIEL NY	1593.97
SILLA PIEL NY	1593.97
SILLA PIEL NY	1593.97
SILLA PIEL NY	1593.97


 LIC. J. GUADALUPE RODRIGUEZ RIOS
 DIRECTOR GENERAL


 L.C. SMITH JHONATAN DIAZ ALCANTAR
 ADMINISTRADOR



**CONTIGO
EN MOVIMIENTO**

H. XLII AYUNTAMIENTO 2021-2024

T U X P A N

Organismos Municipales Descentralizados IMPLAN



**TUXPAN, NAYARIT; A 25 DE ABRIL DEL 2024
ASUNTO: CUENTA PUBLICA
CORRESPONDIENTE AL EJERCICIO FISCAL 2023**

**LIC. SALVADOR CABRERA CORNEJO
AUDITOR SUPERIOR DE LA AUDITORIA
SUPERIOR DEL ESTADO DE NAYARIT.
P R E S E N T E:**

Se remite informe correspondiente a la cuenta pública 2023 del Instituto Municipal de Planeación de Tuxpan, Nayarit, de conformidad con lo establecido en los Artículos 52, 53, 54 de la Ley General de Contabilidad Gubernamental y lo dispuesto en los artículos 31 fracción B y 36 de la Ley de fiscalización y Rendición de Cuentas del Estado de Nayarit;

Por lo anterior expuesto y fundado, este Organismo descentralizado, presentara ante la Auditoria Superior del Estado y publicara en el portal institucional la cuenta pública correspondiente al ejercicio 2023, en términos de la disposición normativa invocada en el párrafo que antecede.

ATENTAMENTE

**DIRECTOR DEL INSTITUTO DE PLANEACIÓN MUNICIPAL H.XLII Ayuntamiento
DE TUXPAN, NAYARIT
ING. ANTONIO RODRÍGUEZ MONTES**



29 ABR. 2024 



INSTITUTO MUNICIPAL DE PLANEACION DE TUXPAN NAYARIT NAYARIT

Estado de Cambios en la Situación Financiera

Del 01/ene./2023 Al 31/dic./2023

(Cifras en Pesos)

Usr: supervisor

Rep: rptEstadoCambiosSituacionFinanciera

Fecha y hora de Impresión 22/abr./2024 10:40 a. m.

Concepto	Origen	Aplicación
ACTIVO	\$0.00	\$18,021.95
ACTIVO CIRCULANTE	\$0.00	\$18,021.95
EFFECTIVO Y EQUIVALENTES	\$0.00	\$5,546.95
DERECHOS A RECIBIR EFFECTIVO O EQUIVALENTES	\$0.00	\$12,475.00
DERECHOS A RECIBIR BIENES O SERVICIOS	\$0.00	\$0.00
INVENTARIOS	\$0.00	\$0.00
ALMACENES	\$0.00	\$0.00
ESTIMACIÓN POR PÉRDIDA O DETERIORO DE ACTIVOS CIRCULANTES	\$0.00	\$0.00
OTROS ACTIVOS CIRCULANTES	\$0.00	\$0.00
ACTIVO NO CIRCULANTE	\$0.00	\$0.00
INVERSIONES FINANCIERAS A LARGO PLAZO	\$0.00	\$0.00
DERECHOS A RECIBIR EFFECTIVO O EQUIVALENTES A LARGO PLAZO	\$0.00	\$0.00
BIENES INMUEBLES, INFRAESTRUCTURA Y CONSTRUCCIONES EN PROCESO	\$0.00	\$0.00
BIENES MUEBLES	\$0.00	\$0.00
ACTIVOS INTANGIBLES	\$0.00	\$0.00
DEPRECIACIÓN, DETERIORO Y AMORTIZACIÓN ACUMULADA DE BIENES	\$0.00	\$0.00
ACTIVOS DIFERIDOS	\$0.00	\$0.00
ESTIMACIÓN POR PÉRDIDA O DETERIORO DE ACTIVOS NO CIRCULANTES	\$0.00	\$0.00
OTROS ACTIVOS NO CIRCULANTES	\$0.00	\$0.00
PASIVO	\$32,281.08	\$0.00
PASIVO CIRCULANTE	\$32,281.08	\$0.00
CUENTAS POR PAGAR A CORTO PLAZO	\$32,281.08	\$0.00
DOCUMENTOS POR PAGAR A CORTO PLAZO	\$0.00	\$0.00
PORCIÓN A CORTO PLAZO DE LA DEUDA PÚBLICA A LARGO PLAZO	\$0.00	\$0.00
TÍTULOS Y VALORES A CORTO PLAZO	\$0.00	\$0.00
PASIVOS DIFERIDOS A CORTO PLAZO	\$0.00	\$0.00
FONDOS Y BIENES DE TERCEROS EN GARANTÍA Y/O ADMINISTRACIÓN A CORTO PLAZO	\$0.00	\$0.00
PROVISIONES A CORTO PLAZO	\$0.00	\$0.00
OTROS PASIVOS A CORTO PLAZO	\$0.00	\$0.00
PASIVO NO CIRCULANTE	\$0.00	\$0.00
CUENTAS POR PAGAR A LARGO PLAZO	\$0.00	\$0.00
DOCUMENTOS POR PAGAR A LARGO PLAZO	\$0.00	\$0.00
DEUDA PÚBLICA A LARGO PLAZO	\$0.00	\$0.00
PASIVOS DIFERIDOS A LARGO PLAZO	\$0.00	\$0.00
FONDOS Y BIENES DE TERCEROS EN GARANTÍA Y/O ADMINISTRACIÓN A LARGO PLAZO	\$0.00	\$0.00
PROVISIONES A LARGO PLAZO	\$0.00	\$0.00
HACIENDA PÚBLICA/ PATRIMONIO	\$1,566,712.29	\$0.00
HACIENDA PÚBLICA/PATRIMONIO CONTRIBUIDO	\$0.00	\$0.00
APORTACIONES	\$0.00	\$0.00
DONACIONES DE CAPITAL	\$0.00	\$0.00
ACTUALIZACIÓN DE LA HACIENDA PÚBLICA/PATRIMONIO	\$0.00	\$0.00
HACIENDA PÚBLICA /PATRIMONIO GENERADO	\$1,566,712.29	\$0.00
RESULTADOS DEL EJERCICIO (AHORRO/ DESAHORRO)	\$1,566,712.29	\$0.00
RESULTADOS DE EJERCICIOS ANTERIORES	\$0.00	\$0.00
REVALÚOS	\$0.00	\$0.00
RESERVAS	\$0.00	\$0.00
RECTIFICACIONES DE RESULTADOS DE EJERCICIOS ANTERIORES	\$0.00	\$0.00
EXCESO O INSUFICIENCIA EN LA ACTUALIZACIÓN DE LA HACIENDA PÚBLICA/ PATRIMONIO	\$0.00	\$0.00
RESULTADO POR POSICIÓN MONETARIA	\$0.00	\$0.00
RESULTADO POR TENENCIA DE ACTIVOS NO MONETARIOS	\$0.00	\$0.00

*Importe Basados en Saldo Iniciales



**INSTITUTO MUNICIPAL DE PLANEACION DE TUXPAN NAYARIT
NAYARIT**

Estado de Cambios en la Situación Financiera

Del 01/ene./2023 Al 31/dic./2023
(Cifras en Pesos)

Usu: supervisor

Rep: rptEstadoCambiosSituacionFinanciera

Fecha y hora de Impresión | 22/abr./2024
10:40 a. m.

Concepto	Origen	Aplicación
----------	--------	------------

"Bajo protesta de decir verdad declaramos que los Estados Financieros y sus notas, son razonablemente correctos y son responsabilidad del emisor".

ING. ANTONIO RODRIGUEZ MONTES
DIRECTOR



LETICIA ALEJANDRA PANTOJA SANTOSCOY
JEFE DE PROCESOS DE ADMINISTRACION INTERNA



INSTITUTO MUNICIPAL DE PLANEACION DE TUXPAN NAYARIT

Estado de Situación Financiera

Al 31/dic./2023

(Cifras en Pesos)

Fecha y 22/abr./2024

hora de Impresión 10:39 a. m.

Usu: supervisor

Rep: rptEstadoSituacionFinanciera

CONCEPTO	2023	2022	CONCEPTO	2023	2022
ACTIVO			PASIVO		
ACTIVO CIRCULANTE			PASIVO CIRCULANTE		
EFFECTIVO Y EQUIVALENTES	\$5,546.95	\$0.00	CUENTAS POR PAGAR A CORTO PLAZO	\$32,281.08	\$0.00
DERECHOS A RECIBIR EFECTIVO O EQUIVALENTES	\$12,475.00	\$0.00	DOCUMENTOS POR PAGAR A CORTO PLAZO	\$0.00	\$0.00
DERECHOS A RECIBIR BIENES O SERVICIOS	\$0.00	\$0.00	PORCIÓN A CORTO PLAZO DE LA DEUDA PÚBLICA A LARGO	\$0.00	\$0.00
INVENTARIOS	\$0.00	\$0.00	TÍTULOS Y VALORES A CORTO PLAZO	\$0.00	\$0.00
ALMACENES	\$0.00	\$0.00	PASIVOS DIFERIDOS A CORTO PLAZO	\$0.00	\$0.00
ESTIMACIÓN POR PÉRDIDA O DETERIORO DE ACTIVOS	\$0.00	\$0.00	FONDOS Y BIENES DE TERCEROS EN GARANTÍA Y/O	\$0.00	\$0.00
OTROS ACTIVOS CIRCULANTES	\$0.00	\$0.00	PROVISIONES A CORTO PLAZO	\$0.00	\$0.00
			OTROS PASIVOS A CORTO PLAZO	\$0.00	\$0.00
Total de Activos Circulantes	\$18,021.95	\$0.00	Total de Pasivos Circulantes	\$32,281.08	\$0.00
ACTIVO NO CIRCULANTE			PASIVO NO CIRCULANTE		
INVERSIONES FINANCIERAS A LARGO PLAZO	\$0.00	\$0.00	CUENTAS POR PAGAR A LARGO PLAZO	\$0.00	\$0.00
DERECHOS A RECIBIR EFECTIVO O EQUIVALENTES A	\$0.00	\$0.00	DOCUMENTOS POR PAGAR A LARGO PLAZO	\$0.00	\$0.00
BIENES INMUEBLES, INFRAESTRUCTURA Y	\$0.00	\$0.00	DEUDA PÚBLICA A LARGO PLAZO	\$0.00	\$0.00
BIENES MUEBLES	\$0.00	\$0.00	PASIVOS DIFERIDOS A LARGO PLAZO	\$0.00	\$0.00
ACTIVOS INTANGIBLES	\$0.00	\$0.00	FONDOS Y BIENES DE TERCEROS EN GARANTÍA Y/O	\$0.00	\$0.00
DEPRECIACIÓN, DETERIORO Y AMORTIZACIÓN ACUMULADA	\$0.00	\$0.00	PROVISIONES A LARGO PLAZO	\$0.00	\$0.00
ACTIVOS DIFERIDOS	\$0.00	\$0.00			
ESTIMACIÓN POR PÉRDIDA O DETERIORO DE ACTIVOS NO	\$0.00	\$0.00			
OTROS ACTIVOS NO CIRCULANTES	\$0.00	\$0.00	Total de Pasivos No Circulantes	\$0.00	\$0.00
Total de Activos No Circulantes	\$0.00	\$0.00	Total del Pasivo	\$32,281.08	\$0.00
Total del Activo	\$18,021.95	\$0.00	HACIENDA PÚBLICA/ PATRIMONIO		
			HACIENDA PÚBLICA/PATRIMONIO CONTRIBUIDO	\$0.00	\$0.00
			APORTACIONES	\$0.00	\$0.00
			DONACIONES DE CAPITAL	\$0.00	\$0.00
			ACTUALIZACIÓN DE LA HACIENDA PÚBLICA/PATRIMONIO	\$0.00	\$0.00
			HACIENDA PÚBLICA /PATRIMONIO GENERADO	\$1,566,712.29	\$0.00
			RESULTADOS DEL EJERCICIO (AHORRO/ DESAHORRO)	\$1,566,712.29	\$0.00
			RESULTADOS DE EJERCICIOS ANTERIORES	\$0.00	\$0.00
			REVALÚOS	\$0.00	\$0.00
			RESERVAS	\$0.00	\$0.00

*Importe Basados en Saldos Iniciales



**INSTITUTO MUNICIPAL DE PLANEACION DE TUXPAN NAYARIT
NAYARIT**

Estado de Situación Financiera

Al 31/dic./2023

(Cifras en Pesos)

Usu: supervisor
Rep: rptEstadoSituacionFinanciera

Fecha y hora de Impresión | 22/abr./2024
10:39 a. m.

CONCEPTO	2023	2022	CONCEPTO	2023	2022
			RECTIFICACIONES DE RESULTADOS DE EJERCICIOS	\$0.00	\$0.00
			EXCESO O INSUFICIENCIA EN LA ACTUALIZACIÓN DE LA	\$0.00	\$0.00
			RESULTADO POR POSICIÓN MONETARIA	\$0.00	\$0.00
			RESULTADO POR TENENCIA DE ACTIVOS NO MONETARIOS	\$0.00	\$0.00
			Total Hacienda Pública/Patrimonio	\$1,566,712.29	\$0.00
			Total del Pasivo y Hacienda Pública/Patrimonio	\$1,598,993.37	\$0.00

*Importe Basados en Saldos Iniciales



INSTITUTO MUNICIPAL DE PLANEACION DE TUXPAN NAYARIT

Estado de Situación Financiera

Al 31/dic./2023

(Cifras en Pesos)

Usu: supervisor

Rep: rptEstadoSituacionFinanciera

Fecha y 22/abr./2024

hora de Impresión 10:39 a. m.

CONCEPTO	2023	2022
CUENTAS DE ORDEN PRESUPUESTARIAS		
LEY DE INGRESOS		
LEY DE INGRESOS ESTIMADA	\$2,310,000.00	\$1,000,000.00
LEY DE INGRESOS POR EJECUTAR	\$839,899.62	\$251,979.03
MODIFICACIONES A LA LEY DE INGRESOS ESTIMADA	\$0.00	\$0.20
LEY DE INGRESOS DEVENGADA	\$1,470,100.38	\$748,021.17
LEY DE INGRESOS RECAUDADA	\$1,470,100.38	\$748,021.17
PRESUPUESTO DE EGRESOS	-\$1,580,971.42	-\$53,155.45
PRESUPUESTO DE EGRESOS APROBADO	\$2,310,000.00	\$948,754.55
PRESUPUESTO DE EGRESOS POR EJERCER	\$2,310,000.00	\$313,553.65
PRESUPUESTO DE EGRESOS MODIFICADO	\$0.00	\$20,713.78
PRESUPUESTO DE EGRESOS COMPROMETIDO	\$0.00	\$709,070.13
PRESUPUESTO DE EGRESOS DEVENGADO	\$0.00	\$709,070.13
PRESUPUESTO DE EGRESOS EJERCIDO	\$0.00	\$709,070.13
PRESUPUESTO DE EGRESOS PAGADO	\$1,580,971.42	\$709,070.13

"Bajo protesta de decir verdad declaramos que los Estados Financieros y sus notas, son razonablemente correctos y son responsabilidad del emisor".

ING. ANTONIO RODRIGUEZ MONTES
DIRECTOR



LETICIA ALEJANDRA PANTOJA SANTOSCOY
JEFE DE PROCESOS DE ADMINISTRACION INTERNA

NOMBRE DEL ENTE PÚBLICO
ESTADO DE
NOTAS A LOS ESTADOS FINANCIEROS

AL 31 DE DICIEMBRE DE 2023

Con el propósito de dar cumplimiento a los artículos 46 y 49 de la Ley General de Contabilidad Gubernamental, los entes públicos deberán acompañar notas a los estados financieros cuyos rubros así lo requieran teniendo presente los postulados de revelación suficiente e importancia relativa con la finalidad, que la información sea de mayor utilidad para los usuarios.

A continuación se presentan los tres tipos de notas que acompañan a los estados, a saber:

- a) Notas de desglose;
- b) Notas de memoria (cuentas de orden), y
- c) Notas de gestión administrativa.

a) NOTAS DE DESGLOSE

I) NOTAS AL ESTADO DE SITUACIÓN FINANCIERA

Activo

• **Efectivo y Equivalentes**

1. Se informará acerca de los fondos con afectación específica, el tipo y monto de los mismos; de las inversiones financieras se revelará su tipo y monto, su clasificación en corto y largo plazo separando aquéllas que su vencimiento sea menor a 3 meses.

A continuación se relacionan las cuentas que integran el rubro de efectivo y equivalentes:

Concepto	2023	2022
BANCOS/TESORERÍA	\$ 14,320.02	\$.00
INVERSIONES TEMPORALES (HASTA 3 MESES)	\$.00	\$.00
FONDOS CON AFECTACIÓN ESPECÍFICA	\$.00	\$.00
Suma	14320.02	0

Efectivo

Representa el monto en dinero propiedad del ente público en caja y aquel que está a su cuidado y administración

Concepto	Importe
	\$.00
Suma	\$ -

ELABORÓ:



AUTORIZÓ:

NOMBRE DEL ENTE PÚBLICO
ESTADO DE
NOTAS A LOS ESTADOS FINANCIEROS

Bancos/Tesorería

Representa el monto de efectivo disponible propiedad de **ENTE/INSTITUTO**, en instituciones bancarias, su importe se integra por:

Banco	Importe
	\$.00
	\$.00
	\$.00
	\$.00
Suma	0

Inversiones Temporales

Representa el monto de efectivo invertido por **ENTE/INSTITUTO**, la cual se efectúa a plazos que van de inversión a la vista hasta 90 días, su importe se integra por:

Banco	Importe
	\$.00
	\$.00
	\$.00
	\$.00
	\$.00
Suma	0

Fondos con Afectación Específica

Representan el monto de los fondos con afectación específica que deben financiar determinados gastos o actividades.

Banco	Importe
	\$.00
	\$.00
Suma	0

• **Derechos a recibir Efectivo y Equivalentes y Bienes o Servicios a Recibir**

2. *Por tipo de contribución se informará el monto que se encuentre pendiente de cobro y por recuperar de hasta cinco ejercicios anteriores, asimismo se deberán considerar los montos sujetos a algún tipo de juicio con una antigüedad mayor a la señalada y la factibilidad de cobro.*

ELABORÓ:

AUTORIZÓ:



NOMBRE DEL ENTE PÚBLICO
ESTADO DE
NOTAS A LOS ESTADOS FINANCIEROS

Concepto	2023	2022
CUENTAS POR COBRAR A CORTO PLAZO	\$.00	\$.00
DEUDORES DIVERSOS POR COBRAR A CORTO PLAZO	\$.00	\$.00
OTROS DERECHOS A RECIBIR EFECTIVO O EQUIVALENTES A CORTO	\$.00	\$.00
Suma	0	0

Las Cuentas por Cobrar a Corto Plazo se integran por:

Concepto	2023	2023
CUENTAS POR COBRAR A CORTO PLAZO	\$.00	#¡DIV/0!
DEUDORES DIVERSOS POR COBRAR A CORTO PLAZO	\$.00	#¡DIV/0!
Suma	0	

Deudores Diversos por Cobrar a Corto Plazo

Representa el monto de los derechos de cobro a favor del ente público por gastos por comprobar, principalmente relacionados con viáticos.

Otros Derechos a recibir Efectivo y Equivalentes a Corto Plazo

Representan los derechos de cobro originados en el desarrollo de las actividades del ente público, de los cuales se espera recibir una contraprestación representada en recursos, bienes o servicios; en un plazo menor o igual a doce meses, no incluidos en las cuentas anteriores,

3. *Se elaborará, de manera agrupada, los derechos a recibir efectivo y equivalentes, y bienes o servicios a recibir, (excepto cuentas por cobrar de contribuciones o fideicomisos que se encuentran dentro de inversiones financieras, participaciones y aportaciones de capital) en una desagregación por su vencimiento en días a 90, 180, menor o igual a 365 y mayor a 365. Adicionalmente, se informará de las características cualitativas relevantes que le afecten a estas cuentas.*
- **Bienes Disponibles para su Transformación o Consumo (inventarios)**
4. *Se clasificarán como bienes disponibles para su transformación aquéllos que se encuentren dentro de la cuenta Inventarios. Esta nota aplica para aquellos entes públicos que realicen algún proceso de transformación y/o elaboración de bienes. En la nota se informará del sistema de costeo y método de valuación aplicados a los inventarios, así como la conveniencia de su aplicación dada la naturaleza de los mismos. Adicionalmente, se revelará el impacto en la información financiera por cambios en el método o sistema.*

ELABORÓ:

AUTORIZÓ:


NOMBRE DEL ENTE PÚBLICO
ESTADO DE
NOTAS A LOS ESTADOS FINANCIEROS

5. De la cuenta Almacén se informará acerca del método de valuación, así como la conveniencia de su aplicación. Adicionalmente, se revelará el impacto en la información financiera por cambios en el método.

• **Inversiones Financieras**

6. De la cuenta Inversiones financieras, que considera los fideicomisos, se informará de éstos los recursos asignados por tipo y monto, y características significativas que tengan o puedan tener alguna incidencia en las mismas.

7. Se informará de las inversiones financieras, los saldos de las participaciones y aportaciones de capital.

• **Bienes Muebles, Inmuebles e Intangibles**

8. Se informará de manera agrupada por cuenta, los rubros de Bienes Muebles e Inmuebles, el monto de la depreciación del ejercicio y la acumulada, el método de depreciación, tasas aplicadas y los criterios de aplicación de los mismos. Asimismo, se informará de las características significativas del estado en que se encuentren los activos.

9. Se informará de manera agrupada por cuenta, los rubros de activos Intangibles y diferidos, su monto y naturaleza, amortización del ejercicio, amortización acumulada, tasa y método aplicados.

Bienes Inmuebles, Infraestructura y Construcciones en Proceso

Se integra de la siguiente manera:

Concepto	2023	2022
TERRENOS	\$.00	\$.00
OTROS BIENES INMUEBLES	\$.00	\$.00
tal BIENES INMUEBLES, INFRAESTRUCTURA Y CONSTRUCCIONES EN PROCESO	0	0

Bienes Muebles, Intangibles y Depreciaciones

Se integran de la siguiente manera:

Concepto	2023	2022
MOBILIARIO Y EQUIPO DE ADMINISTRACIÓN	\$.00	\$.00
MOBILIARIO Y EQUIPO EDUCACIONAL Y RECREATIVO	\$.00	\$.00
EQUIPO DE TRANSPORTE	\$.00	\$.00
MAQUINARIA, OTROS EQUIPOS Y HERRAMIENTAS	\$.00	\$.00

ELABORÓ:

AUTORIZÓ:



NOMBRE DEL ENTE PÚBLICO
ESTADO DE
NOTAS A LOS ESTADOS FINANCIEROS

Subtotal BIENES MUEBLES	0	0
SOFTWARE	\$.00	\$.00
LICENCIAS	\$.00	\$.00
Subtotal ACTIVOS INTANGIBLES	0	0
DEPRECIACIÓN ACUMULADA DE BIENES MUEBLES	\$.00	\$.00
ACCIÓN, DETERIORO Y AMORTIZACIÓN ACUMULADA DE BIENES	0	0
Suma	0	0

Activo Diferido

Se integran de la siguiente manera:

Concepto	2023	2022
	\$.00	\$.00

• **Estimaciones y Deterioros**

10. Se informarán los criterios utilizados para la determinación de las estimaciones; por ejemplo: estimación de cuentas incobrables, estimación de inventarios, deterioro de activos biológicos y cualquier otra que aplique.

• **Otros Activos**

11. De las cuentas de otros activos se informará por tipo circulante o no circulante, los montos totales asociados y sus características cualitativas significativas que les impacten financieramente.

Pasivo

1. Se elaborará una relación de las cuentas y documentos por pagar en una desagregación por su vencimiento en días a 90, 180, menor o igual a 365 y mayor a 365. Asimismo, se informará sobre la factibilidad del pago de dichos pasivos.

2. Se informará de manera agrupada los recursos localizados en Fondos de Bienes de Terceros en Administración y/o en Garantía a corto y largo plazo, así como la naturaleza de dichos recursos y sus características cualitativas significativas que les afecten o pudieran afectarles financieramente.

3. Se informará de las cuentas de los pasivos diferidos y otros, su tipo, monto y naturaleza, así como las características significativas que les impacten o pudieran impactarles financieramente.

Concepto	2023	2022
----------	------	------

ELABORÓ:


 AUTORIZÓ:

NOMBRE DEL ENTE PÚBLICO
ESTADO DE
NOTAS A LOS ESTADOS FINANCIEROS

PASIVO CIRCULANTE	\$.00	\$.00
PASIVO NO CIRCULANTE	\$.00	\$.00
Suma de Pasivo	0	0

• **Pasivo Circulante**

Destacan entre las principales partidas del Pasivo Circulante las siguientes:

Concepto	Importe
SERVICIOS PERSONALES POR PAGAR A CORTO PLAZO	\$.00
RETENCIONES Y CONTRIBUCIONES POR PAGAR A CORTO PLAZO	\$.00
INGRESOS POR CLASIFICAR	\$.00
PROVEEDORES POR PAGAR A CORTO PLAZO	\$.00
OTRAS CUENTAS POR PAGAR A CORTO PLAZO	\$.00
Suma PASIVO CIRCULANTE	0

• **Pasivo No Circulante**

Destacan entre las principales partidas del Pasivo No Circulante las siguientes:

Concepto	2023
PROVISIÓN PARA CONTINGENCIAS A LARGO PLAZO	\$.00
Suma de Pasivos a Largo Plazo	0

II) **NOTAS AL ESTADO DE ACTIVIDADES**

Ingresos de Gestión

1. De los rubros de impuestos, cuotas y aportaciones de seguridad social, contribuciones de mejoras, derechos, productos, aprovechamientos, y de ingresos por venta de bienes y prestación de servicios, los cuales están armonizados con los rubros del Clasificador por Rubros de Ingresos, se informarán los montos totales y cualquier característica significativa

Participaciones, Aportaciones, Convenios, Incentivos Derivados de la Colaboración Fiscal, Fondos Distintos de Aportaciones, Transferencias, Asignaciones, Subsidios y Subvenciones, y Pensiones y Jubilaciones

ELABORÓ:

AUTORIZÓ:



NOMBRE DEL ENTE PÚBLICO
ESTADO DE
NOTAS A LOS ESTADOS FINANCIEROS

2. De los rubros de participaciones, aportaciones, convenios, incentivos derivados de la colaboración fiscal, fondos distintos de aportaciones, transferencias, asignaciones, subsidios y subvenciones, y pensiones y jubilaciones, los cuales están armonizados con los rubros del Clasificador por Rubros de Ingresos, se informarán los montos totales y cualquier característica significativa.

Concepto	Importe
	\$.00
Subtotal PARTICIPACIONES	\$ -
	\$.00
Subtotal APORTACIONES	\$ -
	\$.00
Subtotal CONVENIOS	\$ -
	\$.00
Subtotal	\$ -
	\$.00
Subtotal	\$ -
TRANSFERENCIAS INTERNAS Y ASIGNACIONES AL SECTOR PÚBLICO	\$.00
Subtotal TRANSFERENCIAS INTERNAS Y ASIGNACIONES AL SECTOR PÚBLICO	\$ -
SUBSIDIOS Y SUBVENCIONES	\$ 299,380.00
Subtotal SUBSIDIOS Y SUBVENCIONES	\$ 299,380.00
PENSIONES Y JUBILACIONES	\$.00
Subtotal PENSIONES Y JUBILACIONES	\$ -

Otros Ingresos y Beneficio

3. De los rubros de Ingresos Financieros, Incremento por Variación de Inventarios, Disminución del Exceso de Estimaciones por Pérdida o Deterioro u Obsolescencia, Disminución del Exceso de Provisiones, y de Otros Ingresos y Beneficios Varios, se informarán los montos totales y cualquier característica significativa.

Gastos y Otras Pérdidas:

1. Explicar aquellas cuentas de gastos de funcionamiento, transferencias, subsidios y otras ayudas, participaciones y aportaciones, otros gastos y pérdidas

ELABORÓ:

CAUTORIZÓ:

NOMBRE DEL ENTE PÚBLICO
ESTADO DE
NOTAS A LOS ESTADOS FINANCIEROS

extraordinarias, así como los ingresos y gastos extraordinarios, que en lo individual representen el 10% o más del total de los gastos.

Concepto	Importe
GASTOS DE FUNCIONAMIENTO	\$.00
TRANSFERENCIAS, ASIGNACIONES, SUBSIDIOS Y OTRAS AYUDAS	\$.00
PARTICIPACIONES Y APORTACIONES	\$.00
INTERESES, COMISIONES Y OTROS GASTOS DE LA DEUDA PÚBLICA	\$.00
OTROS GASTOS Y PÉRDIDAS EXTRAORDINARIAS	\$.00
Suma de GASTOS Y OTRAS PÉRDIDAS \$	-

A su vez se presentan aquellos rubros que en forma individual representan el 8.0% o más del total de los gastos:

Concepto	Importe	%
REMUNERACIONES AL PERSONAL DE CARÁCTER PERMANENTE	\$.00	#¡DIV/0!
SERVICIOS PROFESIONALES, CIENTÍFICOS Y TÉCNICOS Y OTROS SERVICIOS	\$.00	#¡DIV/0!
SEGURIDAD SOCIAL	\$.00	#¡DIV/0!

III) NOTAS AL ESTADO DE VARIACIÓN EN LA HACIENDA PÚBLICA

1. Se informará de manera agrupada, acerca de las modificaciones al patrimonio contribuido por tipo, naturaleza y monto.
2. Se informará de manera agrupada, acerca del monto y procedencia de los recursos que modifican al patrimonio generado.

En el periodo que se informa no hubo variaciones al Patrimonio Contribuido


En el periodo que se informa el patrimonio generado, procede de la recepción de las aportaciones ordinarias tanto por las entidades federativas y la Secretaría de Hacienda y Crédito Público, así como por la recepción de aportaciones extraordinarias tanto de entidades federativas y municipios.

IV) NOTAS AL ESTADO DE FLUJOS DE EFECTIVO

Efectivo y equivalentes

ELABORÓ:

AUTORIZÓ:



NOMBRE DEL ENTE PÚBLICO
ESTADO DE
NOTAS A LOS ESTADOS FINANCIEROS

1. Presentar el análisis de las cifras del periodo actual (20XN) y periodo anterior (20XN-1) del Efectivo y Equivalentes al Efectivo, al Final del Ejercicio del Estado de Flujos de Efectivo, respecto a la

Concepto	2023	2022
EFFECTIVO	\$.00	\$.00
BANCOS/TESORERÍA	\$ 14,320.02	\$ 12,707.84
BANCOS/DEPENDENCIAS Y OTROS	\$.00	\$.00
INVERSIONES TEMPORALES (HASTA 3 ME	\$ -	\$.00
FONDOS CON AFECTACIÓN ESPECÍFICA	\$ -	\$.00
DEPÓSITOS DE FONDOS DE TERCEROS E	\$.00	\$.00
OTROS EFFECTIVOS Y EQUIVALENTES	\$.00	\$.00
EFFECTIVO Y EQUIVALENTES	14320.02	12707.84

2. Presentar el análisis de las cifras del periodo actual (20XN) y periodo anterior (20XN-1) del Efectivo y Equivalentes al Efectivo, al Final del Ejercicio del Estado de Flujos de Efectivo, respecto a la

Concepto	2023	2022
Resultado del Ejercicio Ahorro /Desahorro		
Movimientos de partidas (o rubros) que no afectan al efectivo.		
Depreciación		
Amortización		
Incrementos en las provisiones		
Incremento en inversiones producido por revaluación		
Ganancia/pérdida en venta de bienes muebles, inmuebles e intangibles		
Incremento en cuentas por cobrar		
Flujos de Efectivo Netos de las Actividades de Operación		

Los conceptos incluidos en los movimientos de partidas (o rubros) que no afectan al efectivo, que

ELABORÓ:

AUTORIZÓ:



aparecen en el cuadro anterior no son exhaustivos y tienen como finalidad mostrar algunos ejemplos para elaborar este cuadro.

V) CONCILIACIÓN ENTRE LOS INGRESOS PRESUPUESTARIOS Y CONTABLES, ASÍ COMO ENTRE LOS EGRESOS PRESUPUESTARIOS Y LOS GASTOS CONTABLES

La conciliación se presentará atendiendo a lo dispuesto por el Acuerdo por el que se emite el formato de conciliación entre los ingresos presupuestarios y contables, así como entre los egresos presupuestarios y los gastos contables.

b) NOTAS DE MEMORIA (CUENTAS DE ORDEN)

Las cuentas de orden se utilizan para registrar movimientos de valores que no afecten o modifiquen el balance del ente contable, sin embargo, su incorporación en libros es necesaria con fines de recordatorio contable, de control y en general sobre los aspectos administrativos, o bien, para consignar sus derechos o responsabilidades contingentes que puedan, o no, presentarse en el futuro.

Las cuentas que se manejan para efectos de estas Notas son las siguientes:

Cuentas de Orden Contables y Presupuestarias:

Contables:

Valores

Emisión de obligaciones

Avales y garantías

Juicios


Contratos para Inversión Mediante Proyectos para Prestación de Servicios (PPS) y Similares

Bienes concesionados o en comodato

Concepto	Importe
VALORES	\$.00
EMISIÓN DE OBLIGACIONES	\$.00
AVALES Y GARANTÍAS	\$.00
JUICIOS	\$.00
INVERSIÓN MEDIANTE PROYECTOS PARA PRESTACIÓN DE SERVICIOS (PPS)	\$.00
BIENES EN CONCESIONADOS O EN COMODATO	\$.00

ELABORÓ:

AUTORIZÓ:



NOMBRE DEL ENTE PÚBLICO
ESTADO DE
NOTAS A LOS ESTADOS FINANCIEROS

	\$.00
CUENTAS DE ORDEN CONTABLES	0

Presupuestarias:

Cuentas de Ingresos

Cuentas de egresos

Se informará, de manera agrupada, en las Notas a los Estados Financieros las cuentas de orden contables y cuentas de orden presupuestario, considerando al menos lo siguiente:

1. *Los valores en custodia de instrumentos prestados a formadores de mercado e instrumentos de crédito recibidos en garantía de los formadores de mercado u otros.*
2. *Por tipo de emisión de instrumento: monto, tasa y vencimiento.*
3. *Los contratos firmados de construcciones por tipo de contrato.*
4. *El avance que se registra en las cuentas de orden presupuestarias, previo al cierre presupuestario de cada periodo que se reporte*

c) NOTAS DE GESTIÓN ADMINISTRATIVA

1. Introducción

Los Estados Financieros de los entes públicos, proveen de información financiera a los principales usuarios de la misma, al Congreso y a los ciudadanos.

El objetivo del presente documento es la revelación del contexto y de los aspectos económicos-financieros más relevantes que influyeron en las decisiones del periodo, y que deberán ser considerados en la elaboración de los estados financieros para la mayor comprensión de los mismos y sus particularidades.

De esta manera, se informa y explica la respuesta del gobierno a las condiciones relacionadas con la información financiera de cada periodo de gestión; además, de exponer aquellas políticas que podrían afectar la toma de decisiones en periodos posteriores.

2. Panorama Económico y Financiero

Se informará sobre las principales condiciones económico- financieras bajo las cuales el ente público estuvo operando; y las cuales influyeron en la toma de decisiones de la administración; tanto a nivel local como federal.

3. Autorización e Historia

ELABORÓ:



AUTORIZÓ:

Se informará sobre:

- a) Fecha de creación del ente.
- b) Principales cambios en su estructura.

4. Organización y Objeto Social

Se informará sobre:

- a) Objeto social.
- b) Principal actividad.
- c) Ejercicio fiscal.
- d) Régimen jurídico.
- e) Consideraciones fiscales del ente: revelar el tipo de contribuciones que esté obligado a pagar o retener.
- f) Estructura organizacional básica.
- g) Fideicomisos, mandatos y análogos de los cuales es fideicomitente o fideicomisario.

5. Bases de Preparación de los Estados Financieros

Se informará sobre:

- a) Si se ha observado la normatividad emitida por el CONAC y las disposiciones legales aplicables.
- b) La normatividad aplicada para el reconocimiento, valuación y revelación de los diferentes rubros de la información financiera, así como las bases de medición utilizadas para la elaboración de los estados financieros; por ejemplo: costo histórico, valor de realización, valor razonable, valor de recuperación o cualquier otro método empleado y los criterios de aplicación de los mismos.
- c) Postulados básicos.
- d) Normatividad supletoria. En caso de emplear varios grupos de normatividades (normatividades supletorias), deberá realizar la justificación razonable correspondiente, su alineación con los PBCG y a las características cualitativas asociadas descritas en el MCCG (documentos publicados en el Diario Oficial de la Federación, agosto 2009).
- e) Para las entidades que por primera vez estén implementando la base devengado de acuerdo a la Ley de Contabilidad, deberán:
 - Revelar las nuevas políticas de reconocimiento;
 - Su plan de implementación;
 - Revelar los cambios en las políticas, la clasificación y medición de las mismas, así como su impacto en la información financiera, y
 - Presentar los últimos estados financieros con la normatividad anteriormente utilizada con las nuevas políticas para fines de comparación en la transición a la base devengado.

6. Políticas de Contabilidad Significativas

ELABORÓ:


AUTORIZÓ:

Se informará sobre:

- a) *Actualización: se informará del método utilizado para la actualización del valor de los activos, pasivos y Hacienda Pública/Patrimonio y las razones de dicha elección. Así como informar de la desconexión o reconexión inflacionaria.*
- b) *Informar sobre la realización de operaciones en el extranjero y de sus efectos en la información financiera gubernamental.*
- c) *Método de valuación de la inversión en acciones de Compañías subsidiarias no consolidadas y asociadas.*
- d) *Sistema y método de valuación de inventarios y costo de lo vendido.*
- e) *Beneficios a empleados: revelar el cálculo de la reserva actuarial, valor presente de los ingresos esperados comparado con el valor presente de la estimación de gastos tanto de los beneficiarios actuales como futuros.*
- f) *Provisiones: objetivo de su creación, monto y plazo.*
- g) *Reservas: objetivo de su creación, monto y plazo.*
- h) *Cambios en políticas contables y corrección de errores junto con la revelación de los efectos que se tendrá en la información financiera del ente público, ya sea retrospectivos o prospectivos.*
- i) *Reclasificaciones: se deben revelar todos aquellos movimientos entre cuentas por efectos de cambios en los tipos de operaciones.*
- j) *Depuración y cancelación de saldos.*

7. Posición en Moneda Extranjera y Protección por Riesgo Cambiario

Se informará sobre:

- a) *Activos en moneda extranjera.*
- b) *Pasivos en moneda extranjera.*
- c) *Posición en moneda extranjera.*
- d) *Tipo de cambio.*
- e) *Equivalente en moneda nacional.*

*Lo anterior, por cada tipo de moneda extranjera que se encuentre en los rubros de activo y pasivo.
Adicionalmente, se informará sobre los métodos de protección de riesgo por variaciones en el tipo de cambio.*

8. Reporte Analítico del Activo

Debe mostrar la siguiente información:

- a) *Vida útil o porcentajes de depreciación, deterioro o amortización utilizados en los diferentes tipos de activos.*
- b) *Cambios en el porcentaje de depreciación o valor residual de los activos.*
- c) *Importe de los gastos capitalizados en el ejercicio, tanto financieros como de investigación y desarrollo.*
- d) *Riesgos por tipo de cambio o tipo de interés de las inversiones financieras.*
- e) *Valor activado en el ejercicio de los bienes construidos por la entidad.*
- f) *Otras circunstancias de carácter significativo que afecten el activo, tales como bienes en garantía, señalados en embargos, litigios, títulos de inversiones entregados en garantías, baja significativa del valor de inversiones financieras, etc.*

ELABORÓ:

AUTORIZÓ:

- g) *Desmantelamiento de Activos, procedimientos, implicaciones, efectos contables.*
 - h) *Administración de activos; planeación con el objetivo de que el ente los utilice de manera más efectiva.*
- Adicionalmente, se deben incluir las explicaciones de las principales variaciones en el activo, en cuadros*
- a) *Inversiones en valores.*
 - b) *Patrimonio de Organismos descentralizados de Control Presupuestario Indirecto.*
 - c) *Inversiones en empresas de participación mayoritaria.*
 - d) *Inversiones en empresas de participación minoritaria.*
 - e) *Patrimonio de organismos descentralizados de control presupuestario directo, según corresponda.*

9. Fideicomisos, Mandatos y Análogos

Se deberá informar:

- a) *Por ramo administrativo que los reporta.*
- b) *Enlistar los de mayor monto de disponibilidad, relacionando aquéllos que conforman el 80% de las disponibilidades.*

10. Reporte de la Recaudación

- a) *Análisis del comportamiento de la recaudación correspondiente al ente público o cualquier tipo de ingreso, de forma separada los ingresos locales de los federales.*
- b) *Proyección de la recaudación e ingresos en el mediano plazo.*

11. Información sobre la Deuda y el Reporte Analítico de la Deuda

- a) *Utilizar al menos los siguientes indicadores: deuda respecto al PIB y deuda respecto a la recaudación tomando, como mínimo, un periodo igual o menor a 5 años.*
- b) *Información de manera agrupada por tipo de valor gubernamental o instrumento financiero en la que se consideren intereses, comisiones, tasa, perfil de vencimiento y otros gastos de la deuda.*

12. Calificaciones otorgadas

Informar, tanto del ente público como cualquier transacción realizada, que haya sido sujeta a una calificación crediticia.

13. Proceso de Mejora

Se informará de:

- a) *Principales Políticas de control interno.*
- b) *Medidas de desempeño financiero, metas y alcance.*

ELABORÓ:

14 / 44

AUTORIZÓ:



14. Información por Segmentos

Cuando se considere necesario se podrá revelar la información financiera de manera segmentada debido a la diversidad de las actividades y operaciones que realizan los entes públicos, ya que la misma proporciona información acerca de las diferentes actividades operativas en las cuales participa, de los productos o servicios que maneja, de las diferentes áreas geográficas, de los grupos homogéneos con el objetivo de entender el desempeño del ente, evaluar mejor los riesgos y beneficios del mismo, y entenderlo como un todo y sus partes integrantes.

15. Eventos Posteriores al Cierre

El ente público informará el efecto en sus estados financieros de aquellos hechos ocurridos en el período posterior al que informa, que proporcionan mayor evidencia sobre eventos que le afectan económicamente y que no se conocían a la fecha de cierre.

16. Partes Relacionadas

Se debe establecer por escrito que no existen partes relacionadas que pudieran ejercer influencia significativa sobre la toma de decisiones financieras y operativas.

17. Responsabilidad Sobre la Presentación Razonable de la Información Contable

La Información Contable deberá estar firmada en cada página de la misma e incluir al final la siguiente leyenda: "Bajo protesta de decir verdad declaramos que los Estados Financieros y sus notas, son razonablemente correctos y son responsabilidad del emisor". Lo anterior, no será aplicable para la información contable consolidada.

"Bajo protesta de decir verdad declaramos que los Estados Financieros y sus notas, son razonablemente correctos y son responsabilidad del emisor".

ELABORÓ:

15 / 44

 AUTORIZÓ:

IV.- En caso de aumento o creación de gasto al presupuesto de egresos, revelará la fuente de ingresos con la que se haya pagado el nuevo gasto, distinguiendo el gasto etiquetado y no etiquetado.

Durante el trimestre reportado este instituto no tuvo o creación de gasto nuevo al Presupuesto de egresos.

A handwritten signature in black ink, located in the bottom right corner of the page. The signature is stylized and appears to be a single name or set of initials.



**INSTITUTO MUNICIPAL DE PLANEACION DE TUXPAN NAYARIT
NAYARIT**

Flujo Operacional

Del 01/ene./2023 al 31/dic./2023

Usu: supervisor
Rep: rptFlujoOperacional

Fecha y hora de Impresión | 22/abr./2024
10:45 a. m.

DISPONIBILIDAD AL 1 DE ENERO DE 2023		
INGRESOS Y OTROS BENEFICIOS		
PRODUCTOS DE TIPO CORRIENTE	\$145,209.32	
TRANSFERENCIAS, ASIGNACIONES, SUBSIDIOS Y OTRAS AYUDAS	\$1,421,499.15	
INGRESOS FINANCIEROS	\$3.82	
TOTAL INGRESOS Y OTROS BENEFICIOS		\$1,566,712.29
		<hr/>
		\$1,566,712.29
GASTOS Y OTRAS PERDIDAS		
DISPONIBILIDAD AL 31 DE DICIEMBRE DE 2023		
		<hr/> <hr/>
		\$1,566,712.29
INTEGRACIÓN DE DISPONIBILIDAD AL 31 DE DICIEMBRE DE 2023		
CUENTAS DE BALANCE DEUDORA		
BANCOS/TESORERÍA	\$1,546.95	
DEPÓSITOS DE FONDOS DE TERCEROS EN GARANTÍA Y/O ADMINISTRACIÓN	\$4,000.00	
DEUDORES DIVERSOS POR COBRAR A CORTO PLAZO	\$12,475.00	
		\$18,021.95
CUENTAS DE BALANCE ACREADORAS		
RETENCIONES Y CONTRIBUCIONES POR PAGAR A CORTO PLAZO	\$32,281.08	
		\$32,281.08
		<hr/> <hr/>
		-\$14,259.13

ING. ANTONIO RODRIGUEZ MONTES
DIRECTOR



LETICIA ALEJANDRA PANTOJA SANTOSCOY

DEFE DE PROCESOS DE ADMINISTRACION INTERNA
H.XLII Ayuntamiento

II.- Tratándose de los balances presupuestarios de recursos disponibles negativos, a que hace referencia la Ley de Disciplina Financiera de las Entidades Federativas y los Municipios, contendrá el avance de las acciones tendientes a recuperar el presupuesto sostenible de recursos disponibles.

A handwritten signature in black ink, consisting of several overlapping loops and lines, located in the lower right quadrant of the page.

INSTITUTO MUNICIPAL DE PLANEACION DE TUXPAN NAYARIT (a)
Balance Presupuestario - LDF
 Del 1 de Enero al 31 de Diciembre de 2023 (b)
 (PESOS)

Concepto (c)	Estimado/ Aprobado (d)	Devengado	Recaudado/ Pagado
A. Ingresos Totales (A = A1+A2+A3)	2,310,000	1,470,100	1,470,100
A1. Ingresos de Libre Disposición	0	145,209	145,209
A2. Transferencias Federales Etiquetadas	2,310,000	1,324,891	1,324,891
A3. Financiamiento Neto	0	0	0
B. Egresos Presupuestarios¹ (B = B1+B2)	2,310,000	0	1,580,971
B1. Gasto No Etiquetado (sin incluir Amortización de la Deuda Pública)	2,310,000	0	1,580,971
B2. Gasto Etiquetado (sin incluir Amortización de la Deuda Pública)			
C. Remanentes del Ejercicio Anterior (C = C1 + C2)	0	0	0
C1. Remanentes de Ingresos de Libre Disposición aplicados en el periodo			
C2. Remanentes de Transferencias Federales Etiquetadas aplicados en el periodo			
I. Balance Presupuestario (I = A - B + C)	0	1,470,100	-110,871
II. Balance Presupuestario sin Financiamiento Neto (II = I - A3)	0	1,470,100	-110,871
III. Balance Presupuestario sin Financiamiento Neto y sin Remanentes del Ejercicio Anterior (III = II - C)	0	1,470,100	-110,871

Concepto	Aprobado	Devengado	Pagado
E. Intereses, Comisiones y Gastos de la Deuda (E = E1+E2)	0	0	0
E1. Intereses, Comisiones y Gastos de la Deuda con Gasto No Etiquetado			
E2. Intereses, Comisiones y Gastos de la Deuda con Gasto Etiquetado			
IV. Balance Primario (IV = III - E)	0	1,470,100	-110,871

Concepto	Estimado/ Aprobado	Devengado	Recaudado/ Pagado
F. Financiamiento (F = F1 + F2)	0	0	0
F1. Financiamiento con Fuente de Pago de Ingresos de Libre Disposición			
F2. Financiamiento con Fuente de Pago de Transferencias Federales Etiquetadas			
G. Amortización de la Deuda (G = G1 + G2)	0	0	0
G1. Amortización de la Deuda Pública con Gasto No Etiquetado			
G2. Amortización de la Deuda Pública con Gasto Etiquetado			
A3. Financiamiento Neto (A3 = F - G)	0	0	0

Concepto	Estimado/ Aprobado	Devengado	Recaudado/ Pagado
A1. Ingresos de Libre Disposición	0	145,209	145,209
A3.1 Financiamiento Neto con Fuente de Pago de Ingresos de Libre Disposición (A3.1 = F1 - G1)	0	0	0
F1. Financiamiento con Fuente de Pago de Ingresos de Libre Disposición	0	0	0
G1. Amortización de la Deuda Pública con Gasto No Etiquetado	0	0	0
B1. Gasto No Etiquetado (sin incluir Amortización de la Deuda Pública)	2,310,000	0	1,580,971
C1. Remanentes de Ingresos de Libre Disposición aplicados en el periodo		0	0
V. Balance Presupuestario de Recursos Disponibles (V = A1 + A3.1 - B1 + C1)	-2,310,000	145,209	-1,435,762
VI. Balance Presupuestario de Recursos Disponibles sin Financiamiento Neto (VI = V - A3.1)	-2,310,000	145,209	-1,435,762

Concepto	Estimado/ Aprobado	Devengado	Recaudado/ Pagado
A2. Transferencias Federales Etiquetadas	2,310,000	1,324,891	1,324,891
A3.2 Financiamiento Neto con Fuente de Pago de Transferencias Federales Etiquetadas (A3.2 = F2 - G2)	0	0	0
F2. Financiamiento con Fuente de Pago de Transferencias Federales Etiquetadas	0	0	0
G2. Amortización de la Deuda Pública con Gasto Etiquetado	0	0	0
B2. Gasto Etiquetado (sin incluir Amortización de la Deuda Pública)	0	0	0
C2. Remanentes de Transferencias Federales Etiquetadas aplicados en el periodo		0	0
VII. Balance Presupuestario de Recursos Etiquetados (VII = A2 + A3.2 - B2 + C2)	2,310,000	1,324,891	1,324,891
VIII. Balance Presupuestario de Recursos Etiquetados sin Financiamiento Neto (VIII = VII - A3.2)	2,310,000	1,324,891	1,324,891

INSTITUTO MUNICIPAL DE PLANEACION DE TUXPAN NAYARIT (a)					
Estado de Situación Financiera Detallado - LDF					
Al 31 de diciembre de 2022 y al 31 de Diciembre de 2023 (b)					
(PESOS)					
Concepto (c)	2022 (d)	31 de diciembre de 2022 (e)	Concepto (c)	2023 (d)	31 de diciembre de 2023 (e)
ACTIVO			PASIVO		
Activo Circulante			Activo Circulante		
a. Efectivo y Equivalentes (a=a1+a2+a3+a4+a5+a6+a7)	5,547	0	a. Cuentas por Pagar a Corto Plazo (a=a1+a2+a3+a4+a5+a6+a7+a8+a9)	32,281	0
a1) Efectivo	0	0	a1) Servicios Personales por Pagar a Corto Plazo	0	0
a2) Bancos/ Tesorería	1,547	0	a2) Proveedores por Pagar a Corto Plazo	0	0
a3) Bancos/Depositos y Otros	0	0	a3) Contratistas por Obras Públicas por Pagar a Corto Plazo	0	0
a4) Inversiones Temporales (Hasta 3 meses)	0	0	a4) Participaciones y Apertaciones por Pagar a Corto Plazo	0	0
a5) Fondos con Afectación Específica	0	0	a5) Transferencias Otorgadas por Pagar a Corto Plazo	0	0
a6) Depósitos de Fondos de Terceros en Garantía y/o Administración	4,000	0	a6) Intereses, Comisiones y Otros Gastos de la Deuda Pública por Pagar a Corto Plazo	0	0
a7) Otros Efectivos y Equivalentes	0	0	a7) Relaciones y Contribuciones por Pagar a Corto Plazo	32,281	0
b. Derechos a Recibir Efectivo o Equivalentes (b=b1+b2+b3+b4+b5+b6+b7)	12,475	0	a8) Devoluciones de la Ley de Ingresos por Pagar a Corto Plazo	0	0
b1) Inversiones Financieras de Corto Plazo	0	0	a9) Otras Cuentas por Pagar a Corto Plazo	0	0
b2) Cuentas por Cobrar a Corto Plazo	0	0	b. Documentos por Pagar a Corto Plazo (b=b1+b2+b3)	0	0
b3) Deudores Diversos por Cobrar a Corto Plazo	12,475	0	b1) Documentos Comerciales por Pagar a Corto Plazo	0	0
b4) Ingresos por Recuperar a Corto Plazo	0	0	b2) Documentos con Contratistas por Obras Públicas por Pagar a Corto Plazo	0	0
b5) Deudores por Anticipos de la Tesorería a Corto Plazo	0	0	b3) Otros Documentos por Pagar a Corto Plazo	0	0
b6) Préstamos Otorgados a Corto Plazo	0	0	c. Porción a Corto Plazo de la Deuda Pública a Largo Plazo (c=c1+c2)	0	0
b7) Otros Derechos a Recibir Efectivo o Equivalentes a Corto Plazo	0	0	c1) Porción a Corto Plazo de la Deuda Pública	0	0
c. Derechos a Recibir Bienes o Servicios (c=c1+c2+c3+c4+c5)	0	0	c2) Porción a Corto Plazo de Arrendamiento Financiero	0	0
c1) Anticipo a Proveedores por Adquisición de Bienes y Prestación de Servicios a Corto Plazo	0	0	d. Títulos y Valores a Corto Plazo	0	0
c2) Anticipo a Proveedores por Adquisición de Bienes Inmuebles y Muebles a Corto Plazo	0	0	e. Pasivos Diferidos a Corto Plazo (e=e1+e2+e3)	0	0
c3) Anticipo a Proveedores por Adquisición de Bienes Intangibles a Corto Plazo	0	0	e1) Ingresos Cobrados por Adelantado a Corto Plazo	0	0
c4) Anticipo a Contratistas por Obras Públicas a Corto Plazo	0	0	e2) Intereses Cobrados por Adelantado a Corto Plazo	0	0
c5) Otros Derechos a Recibir Bienes o Servicios a Corto Plazo	0	0	e3) Otros Pasivos Diferidos a Corto Plazo	0	0
d. Inventarios (d=d1+d2+d3+d4+d5)	0	0	f. Fondos y Bienes de Terceros en Garantía y/o Administración a Corto Plazo (f=f1+f2+f3+f4+f5+f6)	0	0
d1) Inventario de Mercancías para Venta	0	0	f1) Fondos en Garantía a Corto Plazo	0	0
d2) Inventario de Mercancías Terminadas	0	0	f2) Fondos en Administración a Corto Plazo	0	0
d3) Inventario de Mercancías en Proceso de Elaboración	0	0	f3) Fondos Contingentes a Corto Plazo	0	0
d4) Inventario de Materias Primas, Materiales y Suministros para Producción	0	0	f4) Fondos de Fideicomisos, Mandatos y Contratos Análogos a Corto Plazo	0	0
d5) Bienes en Tránsito	0	0	f5) Otros Fondos de Terceros en Garantía y/o Administración a Corto Plazo	0	0
e. Almacenes	0	0	f6) Valores y Bienes en Garantía a Corto Plazo	0	0
f. Estimación por Pérdida o Deterioro de Activos Circulantes (f=f1+f2)	0	0	g. Provisiones a Corto Plazo (g=g1+g2+g3)	0	0
f1) Estimaciones para Cuentas Incobrables por Derechos a Recibir Efectivo o Equivalentes	0	0	g1) Provisión para Demandas y Juicios a Corto Plazo	0	0
f2) Estimación por Deterioro de Inventarios	0	0	g2) Provisión para Contingencias a Corto Plazo	0	0
g. Otros Activos Circulantes (g=g1+g2+g3+g4)	0	0	g3) Otras Provisiones a Corto Plazo	0	0
g1) Valores en Garantía	0	0	h. Otros Pasivos a Corto Plazo (h=h1+h2+h3)	0	0
g2) Bienes en Garantía (excluye depósitos de fondos)	0	0	h1) Ingresos por Clasificar	0	0
g3) Bienes Derivados de Embargos, Decomisos, Aseguramientos y Dación en Pago	0	0	h2) Recaudación por Participar	0	0
g4) Adquisición con Fondos de Terceros	0	0	h3) Otros Pasivos Circulantes	0	0
IA. Total de Activos Circulantes (IA = a + b + c + d + e + f + g)	18,022	0	IA. Total de Pasivos Circulantes (IA = a + b + c + d + e + f + g + h)	32,281	0
Activo No Circulante			Pasivo No Circulante		
a. Inversiones Financieras a Largo Plazo	0	0	a. Cuentas por Pagar a Largo Plazo	0	0
b. Derechos a Recibir Efectivo o Equivalentes a Largo Plazo	0	0	b. Documentos por Pagar a Largo Plazo	0	0
c. Bienes Inmuebles, Infraestructura y Construcciones en Proceso	0	0	c. Deuda Pública a Largo Plazo	0	0
d. Bienes Muebles	0	0	d. Pasivos Diferidos a Largo Plazo	0	0
e. Activos Intangibles	0	0	e. Fondos y Bienes de Terceros en Garantía y/o en Administración a Largo Plazo	0	0
f. Depreciación, Deterioro y Amortización Acumulada de Bienes	0	0	f. Provisiones a Largo Plazo	0	0
g. Activos Diferidos	0	0	IB. Total de Pasivos No Circulantes (IB = a + b + c + d + e + f)	0	0
h. Estimación por Pérdida o Deterioro de Activos no Circulantes	0	0	II. Total del Pasivo (II = IA + IB)	32,281	0
i. Otros Activos no Circulantes	0	0	HACIENDA PÚBLICA/PATRIMONIO		
IB. Total de Activos No Circulantes (IB = a + b + c + d + e + f + g + h + i)	0	0	IIA. Hacienda Pública/Patrimonio Contributivo (IIA = a + b + c)	0	0
L. Total del Activo (L = IA + IB)	18,022	0	a. Aportaciones	0	0
			b. Donaciones de Capital	0	0
			c. Actualización de la Hacienda Pública/Patrimonio	0	0
			IIIB. Hacienda Pública/Patrimonio Generado (IIIB = a + b + c + d + e)	1,596,712	0
			a. Resultados del Ejercicio (Ahorro Desahorro)	1,596,712	0
			b. Resultados de Ejercicios Anteriores	0	0
			c. Revalúos	0	0
			d. Reservas	0	0
			e. Rectificaciones de Resultados de Ejercicios Anteriores	0	0
			IIIC. Exceso o Insuficiencia en la Actualización de la Hacienda Pública/Patrimonio (IIIC = a + b)	0	0
			a. Resultado por Posición Monetaria	0	0
			b. Resultado por Tenencia de Activos no Monetarios	0	0
			II. Total Hacienda Pública/Patrimonio (II = IA + IIIB + IIIC)	1,596,712	0
			IV. Total del Pasivo y Hacienda Pública/Patrimonio (IV = II + IB)	1,596,993	0

III.- El número, nombre y ubicación de las obras y acciones realizadas, indicando la inversión aprobada, los recursos ejercidos, y los saldos generados; así como el avance físico y financiero de cada una de ellas.

NO APLICA

A handwritten signature or mark consisting of several overlapping loops and lines, located in the bottom right corner of the page.

IV.- En caso de aumento o creación de gasto al presupuesto de egresos, revelará la fuente de ingresos con la que se haya pagado el nuevo gasto, distinguiendo el gasto etiquetado y no etiquetado.

Durante el trimestre reportado este instituto no tuvo o creación de gasto nuevo al Presupuesto de egresos.

A handwritten signature or mark consisting of two intersecting lines forming a loop, located in the lower right quadrant of the page.

V.- La información detallada de cada financiamiento u obligación contraída por los entes públicos, incluyendo como mínimo, el importe, tasa, plazo, comisiones y demás accesorios pactados.

A handwritten signature in black ink, consisting of a circular loop followed by two long, sweeping strokes extending downwards and to the right.



INSTITUTO MUNICIPAL DE PLANEACION DE TUXPAN NAYARIT NAYARIT

Estado Analítico de la Deuda y Otros Pasivos

Del 01/ene./2023 Al 31/dic./2023

(Cifras en Pesos)

Fecha y 22/abr./2024

hora de Impresión 10:49 a. m.

Usu: supervisor

Rep: rptEstadoAnaliticoDeudaYPasivos

Denominación de las Deudas	Moneda de Contratación	Institución o País Acreedor	Saldo Inicial del Periodo	Saldo Final del Periodo
DEUDA PÚBLICA				
Corto Plazo				
Deuda Interna				
Instituciones de Crédito	Peso	México	\$0.00	\$0.00
Títulos y Valores	Peso	México	\$0.00	\$0.00
Arrendamientos Financieros	Peso	México	\$0.00	\$0.00
Deuda Externa				
Organismos Financieros Internacionales	Peso	México	\$0.00	\$0.00
Deuda Bilateral	Peso	México	\$0.00	\$0.00
Títulos y Valores	Peso	México	\$0.00	\$0.00
Arrendamientos Financieros	Peso	México	\$0.00	\$0.00
Subtotal Corto Plazo	Peso	México	\$0.00	\$0.00
Largo Plazo				
Deuda Interna				
Instituciones de Crédito	Peso	México	\$0.00	\$0.00
Títulos y Valores	Peso	México	\$0.00	\$0.00
Arrendamientos Financieros	Peso	México	\$0.00	\$0.00
Deuda Externa				
Organismos Financieros Internacionales	Peso	México	\$0.00	\$0.00
Deuda Bilateral	Peso	México	\$0.00	\$0.00
Títulos y Valores	Peso	México	\$0.00	\$0.00
Arrendamientos Financieros	Peso	México	\$0.00	\$0.00
Subtotal Largo Plazo	Peso	México	\$0.00	\$0.00
Otros Pasivos	Peso	México	\$0.00	\$32,281.08
Total Deuda y Otros Pasivos	Peso	México	\$0.00	\$32,281.08



INSTITUTO MUNICIPAL DE PLANEACION DE TUXPAN NAYARIT

Estado Analítico de la Deuda y Otros Pasivos

Del 01/ene./2023 Al 31/dic./2023

(Cifras en Pesos)

Fecha y 22/abr./2024

hora de Impresión 10:49 a. m.

Usu: supervisor

Rep: rptEstadoAnaliticoDeudaYPasivos

Denominación de las Deudas	Moneda de Contratación	Institución o País Acreedor	Saldo Inicial del Periodo	Saldo Final del Periodo
DEUDA PÚBLICA				

"Bajo protesta de decir verdad declaramos que los Estados Financieros y sus notas, son razonablemente correctos y son responsabilidad del emisor".

ING. ANTONIO RODRIGUEZ MONTES
DIRECTOR



LETICIA ALEJANDRA PANTOJA SANTOSCOY
JEFE DE PROCESOS DE ADMINISTRACION INTERNA

VI.- La información detallada de las obligaciones a corto plazo contraídas en los términos del Capítulo II, Título Tercero, de la Ley de Disciplina Financiera de las Entidades Federativas y los Municipios, incluyendo por lo menos importe, tasas, plazo, comisiones y cualquier costo relacionado. Adicionalmente, deberá incluir la tasa efectiva de las Obligaciones a corto plazo a que hace referencia el artículo 26, fracción IV, de la Ley en cita, calculada conforme a la metodología que para tal efecto emita la Secretaría de Hacienda y Crédito Público.

A handwritten signature in black ink, consisting of several overlapping loops and a long horizontal stroke extending to the right.



INSTITUTO MUNICIPAL DE PLANEACION DE TUXPAN NAYARIT
NAYARIT

Endeudamiento Neto

Del 01/ene./2023 Al 31/dic./2023

Usu: supervisor
Rep: rptEndeudamientoNeto

Fecha y hora de Impresión 22/abr./2024
10:50 a. m.

Identificación de Crédito o Instrumento	Contratación/Colocación	Amortización	Endeudamiento Neto
	A	B	C=A-B
Créditos Bancarios			
Total Créditos Bancarios	\$0.00	\$0.00	\$0.00
Otros Instrumentos de Deuda			
Total Otros Instrumentos de Deuda	\$0.00	\$0.00	\$0.00
Total	\$0.00	\$0.00	\$0.00

ING. ANTONIO RODRIGUEZ MONTES

DIRECTOR



H.XLII Ayuntamiento

LETICIA ALEJANDRA PANTOJA SANTOSCOY

JEFE DE PROCESOS DE ADMINISTRACION INTERNA



INSTITUTO MUNICIPAL DE PLANEACION DE TUXPAN NAYARIT NAYARIT

Estado Analítico de la Deuda y Otros Pasivos

Del 01/ene./2023 Al 31/dic./2023

(Cifras en Pesos)

Fecha y 22/abr./2024

hora de Impresión 10:49 a. m.

Usr: supervisor

Rep: rptEstadoAnalíticoDeudaYPasivos

Denominación de las Deudas	Moneda de Contratación	Institución o País Acreedor	Saldo Inicial del Periodo	Saldo Final del Periodo
DEUDA PÚBLICA				
Corto Plazo				
Deuda Interna				
Instituciones de Crédito	Peso	México	\$0.00	\$0.00
Títulos y Valores	Peso	México	\$0.00	\$0.00
Arrendamientos Financieros	Peso	México	\$0.00	\$0.00
Deuda Externa				
Organismos Financieros Internacionales	Peso	México	\$0.00	\$0.00
Deuda Bilateral	Peso	México	\$0.00	\$0.00
Títulos y Valores	Peso	México	\$0.00	\$0.00
Arrendamientos Financieros	Peso	México	\$0.00	\$0.00
Subtotal Corto Plazo	Peso	México	\$0.00	\$0.00
Largo Plazo				
Deuda Interna				
Instituciones de Crédito	Peso	México	\$0.00	\$0.00
Títulos y Valores	Peso	México	\$0.00	\$0.00
Arrendamientos Financieros	Peso	México	\$0.00	\$0.00
Deuda Externa				
Organismos Financieros Internacionales	Peso	México	\$0.00	\$0.00
Deuda Bilateral	Peso	México	\$0.00	\$0.00
Títulos y Valores	Peso	México	\$0.00	\$0.00
Arrendamientos Financieros	Peso	México	\$0.00	\$0.00
Subtotal Largo Plazo	Peso	México	\$0.00	\$0.00
Otros Pasivos	Peso	México	\$0.00	\$32,281.08
Total Deuda y Otros Pasivos	Peso	México	\$0.00	\$32,281.08





Usu: supervisor
Rep: rptEstadoAnaliticoDeudaYPasivos

INSTITUTO MUNICIPAL DE PLANEACION DE TUXPAN NAYARIT NAYARIT

Estado Analítico de la Deuda y Otros Pasivos
Del 01/ene./2023 Al 31/dic./2023
(Cifras en Pesos)


Fecha y hora de Impresión | 22/abr./2024
10:49 a. m.

Denominación de las Deudas	Moneda de Contratación	Institución o País Acreedor	Saldo Inicial del Periodo	Saldo Final del Periodo
DEUDA PÚBLICA				

"Bajo protesta de decir verdad declaramos que los Estados Financieros y sus notas, son razonablemente correctos y son responsabilidad del emisor".



ING. ANTONIO RODRIGUEZ MONTES
DIRECTOR



LETICIA ALEJANDRA PANTOJA SANTOSCOY
JEFE DE PROCESOS DE ADMINISTRACION INTERNA



INSTITUTO MUNICIPAL DE PLANEACION DE TUXPAN NAYARIT

Endeudamiento Neto

Del 01/ene./2023 Al 31/dic./2023

Usu: supervisor
Rep: rptEndeudamientoNeto

Fecha y hora de Impresión 22/abr./2024 10:50 a. m.

Identificación de Crédito o Instrumento	Contratación/Colocación	Amortización	Endeudamiento Neto
	A	B	C=A-B
Créditos Bancarios			
Total Créditos Bancarios	\$0.00	\$0.00	\$0.00
Otros Instrumentos de Deuda			
Total Otros Instrumentos de Deuda	\$0.00	\$0.00	\$0.00
Total	\$0.00	\$0.00	\$0.00

ING. ANTONIO RODRIGUEZ MONTES
DIRECTOR



LETICIA ALEJANDRA PANTOJA SANTOSCOY
H.XLII Ayuntamiento JEFE DE PROCESOS DE ADMINISTRACION INTERNA

VII.- Incluir la información relativa al cumplimiento de los convenios en materia de Deuda Estatal Garantizada.

A handwritten signature or scribble in black ink, consisting of several overlapping loops and lines, located on the right side of the page.



INSTITUTO MUNICIPAL DE PLANEACION DE TUXPAN NAYARIT
NAYARIT

Endeudamiento Neto

Del 01/ene./2023 Al 31/dic./2023

Usu: supervisor
 Rep: rptEndeudamientoNeto

Fecha y hora de Impresión | 22/abr./2024
 10:50 a. m.

Identificación de Crédito o Instrumento	Contratación/Colocación	Amortización	Endeudamiento Neto
	A	B	C=A-B
Créditos Bancarios			
Total Créditos Bancarios	\$0.00	\$0.00	\$0.00
Otros Instrumentos de Deuda			
Total Otros Instrumentos de Deuda	\$0.00	\$0.00	\$0.00
Total	\$0.00	\$0.00	\$0.00

ING. ANTONIO RODRIGUEZ MONTES

DIRECTOR



Tuxpan
 H.XLII Ayuntamiento

LETICIA ALEJANDRA PANTOJA SANTOSCOY

JEFE DE PROCESOS DE ADMINISTRACION INTERNA



INSTITUTO MUNICIPAL DE PLANEACION DE TUXPAN NAYARIT NAYARIT

Estado Analítico de la Deuda y Otros Pasivos

Del 01/ene./2023 Al 31/dic./2023

(Cifras en Pesos)

Usu: supervisor

Rep: rptEstadoAnaliticoDeudaYPasivos

Fecha y 22/abr./2024

hora de Impresión 10:49 a. m.

Denominación de las Deudas	Moneda de Contratación	Institución o País Acreedor	Saldo Inicial del Periodo	Saldo Final del Periodo
DEUDA PÚBLICA				
Corto Plazo				
Deuda Interna				
Instituciones de Crédito	Peso	México	\$0.00	\$0.00
Títulos y Valores	Peso	México	\$0.00	\$0.00
Arrendamientos Financieros	Peso	México	\$0.00	\$0.00
Deuda Externa				
Organismos Financieros Internacionales	Peso	México	\$0.00	\$0.00
Deuda Bilateral	Peso	México	\$0.00	\$0.00
Títulos y Valores	Peso	México	\$0.00	\$0.00
Arrendamientos Financieros	Peso	México	\$0.00	\$0.00
Subtotal Corto Plazo	Peso	México	\$0.00	\$0.00
Largo Plazo				
Deuda Interna				
Instituciones de Crédito	Peso	México	\$0.00	\$0.00
Títulos y Valores	Peso	México	\$0.00	\$0.00
Arrendamientos Financieros	Peso	México	\$0.00	\$0.00
Deuda Externa				
Organismos Financieros Internacionales	Peso	México	\$0.00	\$0.00
Deuda Bilateral	Peso	México	\$0.00	\$0.00
Títulos y Valores	Peso	México	\$0.00	\$0.00
Arrendamientos Financieros	Peso	México	\$0.00	\$0.00
Subtotal Largo Plazo	Peso	México	\$0.00	\$0.00
Otros Pasivos	Peso	México	\$0.00	\$32,281.08
Total Deuda y Otros Pasivos	Peso	México	\$0.00	\$32,281.08



INSTITUTO MUNICIPAL DE PLANEACION DE TUXPAN NAYARIT

Estado Analítico de la Deuda y Otros Pasivos

Del 01/ene./2023 Al 31/dic./2023

(Cifras en Pesos)

Fecha y 22/abr./2024

hora de Impresión 10:49 a. m.

Usu: supervisor

Rep: rptEstadoAnaliticoDeudaYPasivos

Denominación de las Deudas	Moneda de Contratación	Institución o País Acreedor	Saldo Inicial del Periodo	Saldo Final del Periodo
DEUDA PÚBLICA				

"Bajo protesta de decir verdad declaramos que los Estados Financieros y sus notas, son razonablemente correctos y son responsabilidad del emisor".

ING. ANTONIO RODRIGUEZ MONTES
DIRECTOR



LETICIA ALEJANDRA PANTOJA SANTOSCOY
JEFE DE PROCESOS DE ADMINISTRACION INTERNA



INSTITUTO MUNICIPAL DE PLANEACION DE TUXPAN NAYARIT
NAYARIT

Endeudamiento Neto

Del 01/ene./2023 Al 31/dic./2023

Usu: supervisor


Rep: rptEndeudamientoNeto

Fecha y hora de Impresión 22/abr./2024
10:50 a. m.

Identificación de Crédito o Instrumento	Contratación/Colocación	Amortización	Endeudamiento Neto
	A	B	C=A-B
Créditos Bancarios			
Total Créditos Bancarios	\$0.00	\$0.00	\$0.00
Otros Instrumentos de Deuda			
Total Otros Instrumentos de Deuda	\$0.00	\$0.00	\$0.00
Total	\$0.00	\$0.00	\$0.00


ING. ANTONIO RODRIGUEZ MONTES
DIRECTOR




LETICIA ALEJANDRA PANTOJA SANTOSCOY
JEFE DE PROCESOS DE ADMINISTRACION INTERNA

FORMATOS DE LA LEY DE DISCIPLINA FINANCIERA



INSTITUTO MUNICIPAL DE PLANEACION DE TUXPAN NAYARIT (I)
 Estado de Situación Financiera Detallado - LDF
 Al 31 de diciembre de 2022 y al 31 de diciembre de 2023 (b)
 (PESOS)

Concepto (c)	2022 (d)	31 de diciembre de 2022 (e)	Concepto (c)	2022 (d)	31 de diciembre de 2022 (e)
ACTIVO			PASIVO		
Activo Circulante			Activo Circulante		
a. Efectivo y Equivalentes (a=a1+a2+a3+a4+a5+a6+a7)	5,547	0	a. Cuentas por Pagar a Corto Plazo (a=a1+a2+a3+a4+a5+a6+a7+a8+a9)	32,281	0
a1) Efectivo	0	0	a1) Servicios Personales por Pagar a Corto Plazo	0	0
a2) Bancos/Tesorería	1,547	0	a2) Proveedores por Pagar a Corto Plazo	0	0
a3) Bancos/Depositos y Otros	0	0	a3) Contratas por Obras Públicas por Pagar a Corto Plazo	0	0
a4) Inversiones Temporales (hasta 3 meses)	0	0	a4) Participaciones y Aportaciones por Pagar a Corto Plazo	0	0
a5) Fondos con Afectación Específica	0	0	a5) Transferencias Otorgadas por Pagar a Corto Plazo	0	0
a6) Depósitos de Fondos de Terceros en Garantía y/o Administración	4,000	0	a6) Intereses, Comisiones y Otros Gastos de la Deuda Pública por Pagar a Corto Plazo	0	0
a7) Otros Efectivos y Equivalentes	0	0	a7) Retenciones y Contribuciones por Pagar a Corto Plazo	32,281	0
b. Derechos a Recibir Efectivo o Equivalentes (b=b1+b2+b3+b4+b5+b6+b7)	12,475	0	a8) Devoluciones de la Ley de Ingresos por Pagar a Corto Plazo	0	0
b1) Inversiones Financieras de Corto Plazo	0	0	a9) Otras Cuentas por Pagar a Corto Plazo	0	0
b2) Cuentas por Cobrar a Corto Plazo	0	0	b. Documentos por Pagar a Corto Plazo (b=b1+b2+b3)	0	0
b3) Deudores Diveros por Cobrar a Corto Plazo	12,475	0	b1) Documentos Comerciales por Pagar a Corto Plazo	0	0
b4) Ingresos por Recuperar a Corto Plazo	0	0	b2) Documentos con Contratas por Obras Públicas por Pagar a Corto Plazo	0	0
b5) Deudores por Anticipos de la Tesorería a Corto Plazo	0	0	b3) Otros Documentos por Pagar a Corto Plazo	0	0
b6) Préstamos Otorgados a Corto Plazo	0	0	c. Porción a Corto Plazo de la Deuda Pública a Largo Plazo (c=c1+c2)	0	0
b7) Otros Derechos a Recibir Efectivo o Equivalentes a Corto Plazo	0	0	c1) Porción a Corto Plazo de la Deuda Pública	0	0
c. Derechos a Recibir Bienes o Servicios (c=c1+c2+c3+c4+c5)	0	0	c2) Porción a Corto Plazo de Arrendamiento Financiero	0	0
c1) Anticipo a Proveedores por Adquisición de Bienes y Prestación de Servicios a Corto Plazo	0	0	d. Títulos y Valores a Corto Plazo	0	0
c2) Anticipo a Proveedores por Adquisición de Bienes Inmuebles y Muebles a Corto Plazo	0	0	e. Pasivos Diferidos a Corto Plazo (e=e1+e2+e3)	0	0
c3) Anticipo a Proveedores por Adquisición de Bienes Intangibles a Corto Plazo	0	0	e1) Ingresos Cobrados por Adelantado a Corto Plazo	0	0
c4) Anticipo a Contratistas por Obras Públicas a Corto Plazo	0	0	e2) Intereses Cobrados por Adelantado a Corto Plazo	0	0
c5) Otros Derechos a Recibir Bienes o Servicios a Corto Plazo	0	0	e3) Otros Pasivos Diferidos a Corto Plazo	0	0
d. Inventarios (d=d1+d2+d3+d4+d5)	0	0	f. Fondos y Bienes de Terceros en Garantía y/o Administración a Corto Plazo (f=f1+f2+f3+f4+f5)	0	0
d1) Inventario de Mercancías para Venta	0	0	f1) Fondos en Garantía a Corto Plazo	0	0
d2) Inventario de Mercancías Terminadas	0	0	f2) Fondos en Administración a Corto Plazo	0	0
d3) Inventario de Mercancías en Proceso de Elaboración	0	0	f3) Fondos Contingentes a Corto Plazo	0	0
d4) Inventario de Materias Primas, Materiales y Suministros para Producción	0	0	f4) Fondos de Fideicomisos, Mandatos y Contratos Análogos a Corto Plazo	0	0
d5) Bienes en Tránsito	0	0	f5) Otros Fondos de Terceros en Garantía y/o Administración a Corto Plazo	0	0
e. Almacenes	0	0	f6) Valores y Bienes en Garantía a Corto Plazo	0	0
f. Estimación por Pérdida o Deterioro de Activos Circulantes (f=f1+f2)	0	0	g. Provisiones a Corto Plazo (g=g1+g2+g3)	0	0
f1) Estimación para Cuentas Incobrables por Derechos a Recibir Efectivo o Equivalentes	0	0	g1) Provisión para Demandas y Juicios a Corto Plazo	0	0
f2) Estimación por Deterioro de Inventarios	0	0	g2) Provisión para Contingencias a Corto Plazo	0	0
g. Otros Activos Circulantes (g=g1+g2+g3+g4)	0	0	g3) Otras Provisiones a Corto Plazo	0	0
g1) Valores en Garantía	0	0	h. Otros Pasivos a Corto Plazo (h=h1+h2+h3)	0	0
g2) Bienes en Garantía (excluye depósitos de fondos)	0	0	h1) Ingresos por Clasificar	0	0
g3) Bienes Derivados de Embargos, Decomisos, Aseguramientos y Dación en Pago	0	0	h2) Recaudación por Participar	0	0
g4) Adquisición con Fondos de Terceros	0	0	h3) Otros Pasivos Circulantes	0	0
IA. Total de Activos Circulantes (IA = a + b + c + d + e + f + g)	18,022	0	IA. Total de Pasivos Circulantes (IA = a + b + c + d + e + f + g + h)	32,281	0
Activo No Circulante			Pasivo No Circulante		
a. Inversiones Financieras a Largo Plazo	0	0	a. Cuentas por Pagar a Largo Plazo	0	0
b. Derechos a Recibir Efectivo o Equivalentes a Largo Plazo	0	0	b. Documentos por Pagar a Largo Plazo	0	0
c. Bienes Inmuebles, Infraestructura y Construcciones en Proceso	0	0	c. Deuda Pública a Largo Plazo	0	0
d. Bienes Muebles	0	0	d. Pasivos Diferidos a Largo Plazo	0	0
e. Activos Intangibles	0	0	e. Fondos y Bienes de Terceros en Garantía y/o Administración a Largo Plazo	0	0
f. Depreciación, Deterioro y Amortización Acumulada de Bienes	0	0	f. Provisiones a Largo Plazo	0	0
g. Activos Diferidos	0	0	IB. Total de Pasivos No Circulantes (IB = a + b + c + d + e + f)	0	0
h. Estimación por Pérdida o Deterioro de Activos no Circulantes	0	0	II. Total del Pasivo (II = IA + IB)	32,281	0
IB. Total de Activos No Circulantes (IB = a + b + c + d + e + f + g + h + i)	0	0	HACIENDA PÚBLICA/PATRIMONIO		
I. Total del Activo (I = IA + IB)	18,022	0	III. Hacienda Pública/Patrimonio Contribuido (III = a + b + c)	0	0
			a. Aportaciones	0	0
			b. Donaciones de Capital	0	0
			c. Actualización de la Hacienda Pública/Patrimonio	0	0
			III. Hacienda Pública/Patrimonio Generado (III = a + b + c + d + e)	1,586,712	0
			a. Resultados del Ejercicio (Ahorro/ Desahorro)	1,586,712	0
			b. Resultados de Ejercicios Anteriores	0	0
			c. Revalúos	0	0
			d. Reservas	0	0
			e. Rectificaciones de Resultados de Ejercicios Anteriores	0	0
			III. Exceso o Insuficiencia en la Actualización de la Hacienda Pública/Patrimonio (III = e + f)	0	0
			a. Resultado por Posición Monetaria	0	0
			b. Resultado por Tenencia de Activos no Monetarios	0	0
			III. Total Hacienda Pública/Patrimonio (III = III + III + III)	1,586,712	0
			IV. Total del Pasivo y Hacienda Pública/Patrimonio (IV = II + III)	1,598,993	0

INSTITUTO MUNICIPAL DE PLANEACION DE TUXPAN NAYARIT (a)							
Informe Analítico de la Deuda Pública y Otros Pasivos - LDF							
Del 1 de Enero al 31 de Diciembre de 2023 (b)							
(PESOS)							
Denominación de la Deuda Pública y Otros Pasivos (c)	Saldo al 31 de diciembre de 2022 (d)	Disposiciones del Periodo (e)	Amortizaciones del Periodo (f)	Revaluaciones, Reclassificaciones y Otros Ajustes (g)	Saldo Final del Periodo (h) h=d+e-f+g	Pago de Intereses del Periodo (i)	Pago de Comisiones y demás costos asociados durante el Periodo (j)
1. Deuda Pública (1=A+B)	0	0	0	0	0	0	0
A. Corto Plazo (A=a1+a2+a3)	0	0	0	0	0	0	0
a1) Instituciones de Crédito	0	0	0	0	0	0	0
a2) Títulos y Valores	0	0	0	0	0	0	0
a3) Arrendamientos Financieros	0	0	0	0	0	0	0
B. Largo Plazo (B=b1+b2+b3)	0	0	0	0	0	0	0
b1) Instituciones de Crédito	0	0	0	0	0	0	0
b2) Títulos y Valores	0	0	0	0	0	0	0
b3) Arrendamientos Financieros	0	0	0	0	0	0	0
2. Otros Pasivos	0				32,281		
3. Total de la Deuda Pública y Otros Pasivos	0	0	0	0	32,281	0	0
4. Deuda Contingente 1 (Informativo)	0	0	0	0	0	0	0
A. Deuda Contingente 1	0				0		
B. Deuda Contingente 2	0				0		
C. Deuda Contingente XX	0				0		
5. Valor de Instrumentos Bono Cupón Cero 2 (Informativo)	0	0	0	0	0	0	0
A. Instrumento Bono Cupón Cero 1	0				0		
B. Instrumento Bono Cupón Cero 2	0				0		
C. Instrumento Bono Cupón Cero XX	0				0		

1. Se refiere a cualquier financiamiento sin fuente o garantía de pago definida, que sea asumida de manera solidaria o subsidiaria por las Entidades Federativas con sus Municipios, organismos descentralizados y empresas de participación estatal mayoritaria y fideicomisos, locales o municipales, y por los Municipios con sus respectivos organismos descentralizados y empresas de participación municipal mayoritaria.

2. Se refiere al valor del Bono Cupón Cero que respalda el pago de los créditos asociados al mismo (Activo).

Obligaciones a Corto Plazo (k)	Monto Contratado (l)	Plazo Pactado (m)	Tasa de Interés (n)	Comisiones y Costos Relacionados (o)	Tasa Efectiva (p)
8. Obligaciones a Corto Plazo (Informativo)	0	0	0	0	0
A. Crédito 1					
B. Crédito 2					
C. Crédito XX					

INSTITUTO MUNICIPAL DE PLANEACION DE TUXPAN NAYARIT (a)										
Informe Análisis de Obligaciones Diferentes de Financiamiento - LDF										
Del 1 de Enero al 31 de Diciembre de 2023 (b)										
(PESOS)										
Denominación de las Obligaciones Diferentes de Financiamiento	Fecha del Contrato	Fecha de inicio de operación del proyecto	Fecha de vencimiento	Monto de la inversión pactado	Plazo pactado	Monto promedio mensual del pago de la contraprestación	Monto promedio mensual del pago de la contraprestación correspondiente al pago de inversión	Monto pagado de la inversión al XX de XXXX de 20XX	Monto pagado de la inversión actualizado al XX de XXXX de 20XX	Saldo pendiente por pagar de la inversión al XX de XXXX de 20XX
(c)	(d)	(e)	(f)	(g)	(h)	(i)	(j)	(k)	(l)	(m = g - l)
A. Asociaciones Público Privadas (APP's) (A=a+b+c+d)	0	0	0	0	0	0	0	0	0	0
a) APP 1										0
b) APP 2										0
c) APP 3										0
d) APP XX										0
B. Otros Instrumentos (B=a+b+c+d)	0	0	0	0	0	0	0	0	0	0
a) Otro Instrumento 1										0
b) Otro Instrumento 2										0
c) Otro Instrumento 3										0
d) Otro Instrumento XX										0
C. Total de Obligaciones Diferentes de Financiamiento (C=A+B)	0	0	0	0	0	0	0	0	0	0

INSTITUTO MUNICIPAL DE PLANEACION DE TUXPAN NAYARIT (a)
Balanza Presupuestario - LDF
Del 1 de Enero al 31 de Diciembre de 2023 (b)
(PESOS)

Concepto (c)	Estimado/ Aprobado (d)	Devengado	Recaudado/ Pagado
A. Ingresos Totales (A = A1+A2+A3)	2,310,000	1,470,100	1,470,100
A1. Ingresos de Libre Disposición	0	145,209	145,209
A2. Transferencias Federales Etiquetadas	2,310,000	1,324,891	1,324,891
A3. Financiamiento Neto	0	0	0
B. Egresos Presupuestarios¹ (B = B1+B2)	2,310,000	0	1,580,971
B1. Gasto No Etiquetado (sin incluir Amortización de la Deuda Pública)	2,310,000	0	1,580,971
B2. Gasto Etiquetado (sin incluir Amortización de la Deuda Pública)	0	0	0
C. Remanentes del Ejercicio Anterior (C = C1 + C2)	0	0	0
C1. Remanentes de Ingresos de Libre Disposición aplicados en el periodo	0	0	0
C2. Remanentes de Transferencias Federales Etiquetadas aplicados en el periodo	0	0	0
I. Balance Presupuestario (I = A - B + C)	0	1,470,100	-110,871
II. Balance Presupuestario sin Financiamiento Neto (II = I - A3)	0	1,470,100	-110,871
III. Balance Presupuestario sin Financiamiento Neto y sin Remanentes del Ejercicio Anterior (III = II - C)	0	1,470,100	-110,871

Concepto	Aprobado	Devengado	Pagado
E. Intereses, Comisiones y Gastos de la Deuda (E = E1+E2)	0	0	0
E1. Intereses, Comisiones y Gastos de la Deuda con Gasto No Etiquetado	0	0	0
E2. Intereses, Comisiones y Gastos de la Deuda con Gasto Etiquetado	0	0	0
IV. Balance Primario (IV = III - E)	0	1,470,100	-110,871

Concepto	Estimado/ Aprobado	Devengado	Recaudado/ Pagado
F. Financiamiento (F = F1 + F2)	0	0	0
F1. Financiamiento con Fuente de Pago de Ingresos de Libre Disposición	0	0	0
F2. Financiamiento con Fuente de Pago de Transferencias Federales Etiquetadas	0	0	0
G. Amortización de la Deuda (G = G1 + G2)	0	0	0
G1. Amortización de la Deuda Pública con Gasto No Etiquetado	0	0	0
G2. Amortización de la Deuda Pública con Gasto Etiquetado	0	0	0
A3. Financiamiento Neto (A3 = F - G)	0	0	0

Concepto	Estimado/ Aprobado	Devengado	Recaudado/ Pagado
A1. Ingresos de Libre Disposición	0	145,209	145,209
A3.1 Financiamiento Neto con Fuente de Pago de Ingresos de Libre Disposición (A3.1 = F1 - G1)	0	0	0
F1. Financiamiento con Fuente de Pago de Ingresos de Libre Disposición	0	0	0
G1. Amortización de la Deuda Pública con Gasto No Etiquetado	0	0	0
B1. Gasto No Etiquetado (sin incluir Amortización de la Deuda Pública)	2,310,000	0	1,580,971
C1. Remanentes de Ingresos de Libre Disposición aplicados en el periodo	0	0	0
V. Balance Presupuestario de Recursos Disponibles (V = A1 + A3.1 - B1 + C1)	-2,310,000	145,209	-1,435,762
VI. Balance Presupuestario de Recursos Disponibles sin Financiamiento Neto (VI = V - A3.1)	-2,310,000	145,209	-1,435,762

Concepto	Estimado/ Aprobado	Devengado	Recaudado/ Pagado
A2. Transferencias Federales Etiquetadas	2,310,000	1,324,891	1,324,891
A3.2 Financiamiento Neto con Fuente de Pago de Transferencias Federales Etiquetadas (A3.2 = F2 - G2)	0	0	0
F2. Financiamiento con Fuente de Pago de Transferencias Federales Etiquetadas	0	0	0
G2. Amortización de la Deuda Pública con Gasto Etiquetado	0	0	0
B2. Gasto Etiquetado (sin incluir Amortización de la Deuda Pública)	0	0	0
C2. Remanentes de Transferencias Federales Etiquetadas aplicados en el periodo		0	0
VII. Balance Presupuestario de Recursos Etiquetados (VII = A2 + A3.2 - B2 + C2)	2,310,000	1,324,891	1,324,891
VIII. Balance Presupuestario de Recursos Etiquetados sin Financiamiento Neto (VIII = VII - A3.2)	2,310,000	1,324,891	1,324,891

INSTITUTO MUNICIPAL DE PLANEACION DE TUXPAN NAYARIT (a)

Estado Analítico de Ingresos Detallado - LDF

Del 1 de Enero al 31 de Diciembre de 2023 (b)

(PESOS)

Concepto (c)	Ingreso					Diferencia (e)
	Estimado (d)	Ampliaciones/ (Reducciones)	Modificado	Devengado	Recaudado	
Ingresos de Libre Disposición						
A. Impuestos			0			0
B. Cuotas y Aportaciones de Seguridad Social			0			0
C. Contribuciones de Mejoras			0			0
D. Derechos			0			0
E. Productos	0	0	0	145,209	145,209	145,209
F. Aprovechamientos			0			0
G. Ingresos por Ventas de Bienes y Prestación Servicios			0			0
H. Participaciones (H=h1+h2+h3+h4+h5+h6+h7+h8+h9+h10+h11)	0	0	0	0	0	0
h1) Fondo General de Participaciones			0			0
h2) Fondo de Fomento Municipal			0			0
h3) Fondo de Fiscalización y Recaudación			0			0
h4) Fondo de Compensación			0			0
h5) Fondo de Extracción de Hidrocarburos			0			0
h6) Impuesto Especial Sobre Producción y Servicios			0			0
h7) 0.136% de la Recaudación Federal Participable			0			0
h8) 3.17% Sobre Extracción de Petróleo			0			0
h9) Gasolinas y Diésel			0			0
h10) Fondo del Impuesto Sobre la Renta			0			0
h11) Fondo de Estabilización de los Ingresos de las Entidades Federativas			0			0
I. Incentivos Derivados de la Colaboración Fiscal (I=i1+i2+i3+i4+i5)	0	0	0	0	0	0
i1) Tenencia o Uso de Vehículos			0			0
i2) Fondo de Compensación ISAN			0			0
i3) Impuesto Sobre Automóviles Nuevos			0			0
i4) Fondo de Compensación de Repecos-Intermedios			0			0
i5) Otros Incentivos Económicos			0			0
J. Transferencias y Asignaciones			0			0
K. Convenios	0	0	0	0	0	0
k1) Otros Convenios y Subsidios			0			0
L. Otros Ingresos de Libre Disposición (L=l1+l2)	0	0	0	0	0	0
l1) Participaciones en Ingresos Locales			0			0
l2) Otros Ingresos de Libre Disposición			0			0
I. Total de Ingresos de Libre Disposición (I=A+B+C+D+E+F+G+H+I+J+K+L)	0	0	0	145,209	145,209	145,209
Ingresos Excedentes de Ingresos de Libre Disposición						
Transferencias Federales Etiquetadas						
A. Aportaciones (A=a1+a2+a3+a4+a5+a6+a7+a8)	0	0	0	0	0	0
a1) Fondo de Aportaciones para la Nómina Educativa y Gasto Operativo			0			0
a2) Fondo de Aportaciones para los Servicios de Salud			0			0
a3) Fondo de Aportaciones para la Infraestructura Social			0			0
a4) Fondo de Aportaciones para el Fortalecimiento de los Municipios y de las Demarcaciones Territoriales del Distrito Federal			0			0
a5) Fondo de Aportaciones Múltiples			0			0
a6) Fondo de Aportaciones para la Educación Tecnológica y de Adultos			0			0
a7) Fondo de Aportaciones para la Seguridad Pública de los Estados y del Distrito Federal			0			0
a8) Fondo de Aportaciones para el Fortalecimiento de las Entidades Federativas			0			0
B. Convenios (B=b1+b2+b3+b4)	0	0	0	0	0	0
b1) Convenios de Protección Social en Salud			0			0
b2) Convenios de Descentralización			0			0
b3) Convenios de Reasignación			0			0
b4) Otros Convenios y Subsidios			0			0
C. Fondos Distintos de Aportaciones (C=c1+c2)	0	0	0	0	0	0
c1) Fondo para Entidades Federativas y Municipios Productores de Hidrocarburos			0			0
c2) Fondo Minero			0			0

INSTITUTO MUNICIPAL DE PLANEACION DE TUXPAM NAYARIT (a)
Estado Analítico de Ingresos Detallado - LDF
Del 1 de Enero al 31 de Diciembre de 2023 (b)
(PESOS)

Concepto (c)	Ingreso					Diferencia (e)
	Estimado (d)	Ampliaciones/ (Reducciones)	Modificado	Devengado	Rcaudado	
D. Transferencias, Asignaciones, Subsidios y Subvenciones, y Pensiones y Jubilaciones	2,310,000	0	2,310,000	1,324,891	1,324,891	-985,109
E. Otras Transferencias Federales Etiquetadas			0			0
II. Total de Transferencias Federales Etiquetadas (II = A + B + C + D + E)	2,310,000	0	2,310,000	1,324,891	1,324,891	-985,109
III. Ingresos Derivados de Financiamientos (III = A)	0	0	0	0	0	0
A. Ingresos Derivados de Financiamientos			0		0	0
IV. Total de Ingresos (IV = I + II + III)	2,310,000	0	2,310,000	1,470,100	1,470,100	-839,900
Datos Informativos						
1. Ingresos Derivados de Financiamientos con Fuente de Pago de Ingresos de Libre Disposición			0			0
2. Ingresos Derivados de Financiamientos con Fuente de Pago de Transferencias Federales Etiquetadas			0			0
3. Ingresos Derivados de Financiamientos (3 = 1 + 2)	0	0	0	0	0	0

INSTITUTO MUNICIPAL DE PLANEACION DE TUXPAN NAYARIT (A)
Estado Analítico del Ejercicio del Presupuesto de Egresos Detallado - LDF
Clasificación por Objeto del Gasto (Capítulo y Concepto)
Del 1 de Enero al 31 de Diciembre de 2021 (b)
(PESOS)

Concepto (c)	Egresos					Subejercicio (e)
	Aprobado (d)	Ampliaciones/ (Reducciones)	Modificado	Devengado	Pagado	
I. Gasto No Etiquetado (I=A+B+C+D+E+F+G+H+I)	2,310,000	0	2,310,000	0	1,580,971	2,310,000
A. Servicios Personales (A=a1+a2+a3+a4+a5+a6+a7)	1,471,748	0	1,471,748	0	1,231,480	1,471,748
a1) Remuneraciones al Personal de Carácter Permanente	948,880	0	948,880	0	817,824	948,880
a2) Remuneraciones al Personal de Carácter Transitorio			0			0
a3) Remuneraciones Adicionales y Especiales	522,868	0	522,868	0	413,858	522,868
a4) Seguridad Social			0			0
a5) Otras Prestaciones Sociales y Económicas			0			0
a6) Provisiones			0			0
a7) Pago de Estímulos a Servidores Públicos			0			0
B. Materiales y Suministros (B=b1+b2+b3+b4+b5+b6+b7+b8+b9)	138,653	0	138,653	0	33,510	138,653
b1) Materiales de Administración, Emisión de Documentos y Artículos Oficiales	51,474	0	51,474	0	7,109	51,474
b2) Alimentos y Utensilios			0			0
b3) Materias Primas y Materiales de Producción y Comercialización			0			0
b4) Materiales y Artículos de Construcción y de Reparación			0			0
b5) Productos Químicos, Farmacéuticos y de Laboratorio			0			0
b6) Combustibles, Lubricantes y Aditivos	33,454	0	33,454	0	18,940	33,454
b7) Vestuario, Blancos, Prendas de Protección y Artículos Deportivos	15,543	0	15,543	0	7,460	15,543
b8) Materiales y Suministros Para Seguridad			0			0
b9) Herramientas, Refacciones y Accesorios Menores	37,182	0	37,182	0	0	37,182
C. Servicios Generales (C=c1+c2+c3+c4+c5+c6+c7+c8+c9)	609,220	0	609,220	0	216,788	609,220
c1) Servicios Básicos	21,290	0	21,290	0	5,104	21,290
c2) Servicios de Arrendamiento	80,000	0	80,000	0	25,132	80,000
c3) Servicios Profesionales, Científicos, Técnicos y Otros Servicios	462,000	0	462,000	0	131,701	462,000
c4) Servicios Financieros, Bancarios y Comerciales	8,896	0	8,896	0	14,578	8,896
c5) Servicios de Instalación, Reparación, Mantenimiento y Conservación	20,706	0	20,706	0	10,215	20,706
c6) Servicios de Comunicación Social y Publicidad			0			0
c7) Servicios de Traslado y Viáticos	16,790	0	16,790	0	31,950	16,790
c8) Servicios Oficiales			0			0
c9) Otros Servicios Generales	1,538	0	1,538	0	1,110	1,538
D. Transferencias, Asignaciones, Subsidios y Otras Ayudas (D=d1+d2+d3+d4+d5+d6+d7+d8+d9)	0	0	0	0	0	0
d1) Transferencias Internas y Asignaciones al Sector Público			0			0
d2) Transferencias al Resto del Sector Público			0			0
d3) Subsidios y Subvenciones			0			0
d4) Ayudas Sociales			0			0
d5) Pensiones y Jubilaciones			0			0
d6) Transferencias a Fideicomisos, Mandatos y Otros Análogos			0			0
d7) Transferencias a la Seguridad Social			0			0
d8) Donativos			0			0
d9) Transferencias al Exterior			0			0
E. Bienes Muebles, Inmuebles e Intangibles (E=e1+e2+e3+e4+e5+e6+e7+e8+e9)	90,379	0	90,379	0	96,194	90,379
e1) Mobiliario y Equipo de Administración	90,379	0	90,379	0	96,194	90,379
e2) Mobiliario y Equipo Educativo y Recreativo			0			0
e3) Equipo e Instrumental Médico y de Laboratorio			0			0
e4) Vehículos y Equipo de Transporte			0			0
e5) Equipo de Defensa y Seguridad			0			0
e6) Maquinaria, Otros Equipos y Herramientas			0			0
e7) Activos Biológicos			0			0
e8) Bienes Inmuebles			0			0
e9) Activos Intangibles			0			0
F. Inversión Pública (F=f1+f2+f3)	0	0	0	0	0	0
f1) Obra Pública en Bienes de Dominio Público			0			0
f2) Obra Pública en Bienes Propios			0			0
f3) Proyectos Productivos y Acciones de Fomento			0			0
G. Inversiones Financieras y Otras Provisiones (G=g1+g2+g3+g4+g5+g6+g7)	0	0	0	0	0	0
g1) Inversiones Para el Fomento de Actividades Productivas			0			0
g2) Acciones y Participaciones de Capital			0			0
g3) Compra de Títulos y Valores			0			0
g4) Concesión de Préstamos			0			0
g5) Inversiones en Fideicomisos, Mandatos y Otros Análogos			0			0
Fideicomiso de Desastres Naturales (Informativo)			0			0
g6) Otras Inversiones Financieras			0			0
g7) Provisiones para Contingencias y Otras Erogaciones Especiales			0			0
H. Participaciones y Aportaciones (H=h1+h2+h3)	0	0	0	0	0	0
h1) Participaciones			0			0
h2) Aportaciones			0			0
h3) Convenios			0			0
I. Deuda Pública (I=i1+i2+i3+i4+i5+i6+i7)	0	0	0	0	0	0
i1) Amortización de la Deuda Pública			0			0
i2) Intereses de la Deuda Pública			0			0
i3) Comisiones de la Deuda Pública			0			0
i4) Gastos de la Deuda Pública			0			0
i5) Costo por Coberturas			0			0
i6) Apoyos Financieros			0			0
i7) Adeudos de Ejercicios Fiscales Anteriores (ADEFAS)			0			0

INSTITUTO MUNICIPAL DE PLANEACION DE TUXPAN NAYARIT (a)
Estado Analítico del Ejercicio del Presupuesto de Egresos Detallado - LDF
Clasificación por Objeto del Gasto (Capítulo y Concepto)
Del 1 de Enero al 31 de Diciembre de 2023 (b)
(PESOS)

Concepto (c)	Egresos					Subejercicio (e)
	Aprobado (d)	Ampliaciones/ Reducciones	Modificado	Devengado	Pagado	
II. Gasto Etiquetado (II=A+B+C+D+E+F+G+H+I)	0	0	0	0	0	0
A. Servicios Personales (A=a1+a2+a3+a4+a5+a6+a7)	0	0	0	0	0	0
a1) Remuneraciones al Personal de Carácter Permanente	0	0	0	0	0	0
a2) Remuneraciones al Personal de Carácter Transitorio	0	0	0	0	0	0
a3) Remuneraciones Adicionales y Especiales	0	0	0	0	0	0
a4) Seguridad Social	0	0	0	0	0	0
a5) Otras Prestaciones Sociales y Económicas	0	0	0	0	0	0
a6) Previsiones	0	0	0	0	0	0
a7) Pago de Estímulos a Servidores Públicos	0	0	0	0	0	0
B. Materiales y Suministros (B=b1+b2+b3+b4+b5+b6+b7+b8+b9)	0	0	0	0	0	0
b1) Materiales de Administración, Emisión de Documentos y Artículos Oficiales	0	0	0	0	0	0
b2) Alimentos y Utensilios	0	0	0	0	0	0
b3) Materias Primas y Materiales de Producción y Comercialización	0	0	0	0	0	0
b4) Materiales y Artículos de Construcción y de Reparación	0	0	0	0	0	0
b5) Productos Químicos, Farmacéuticos y de Laboratorio	0	0	0	0	0	0
b6) Combustibles, Lubricantes y Aditivos	0	0	0	0	0	0
b7) Vestuario, Blancos, Prendas de Protección y Artículos Deportivos	0	0	0	0	0	0
b8) Materiales y Suministros Para Seguridad	0	0	0	0	0	0
b9) Herramientas, Refacciones y Accesorios Menores	0	0	0	0	0	0
C. Servicios Generales (C=c1+c2+c3+c4+c5+c6+c7+c8+c9)	0	0	0	0	0	0
c1) Servicios Básicos	0	0	0	0	0	0
c2) Servicios de Arrendamiento	0	0	0	0	0	0
c3) Servicios Profesionales, Científicos, Técnicos y Otros Servicios	0	0	0	0	0	0
c4) Servicios Financieros, Bancarios y Comerciales	0	0	0	0	0	0
c5) Servicios de Instalación, Reparación, Mantenimiento y Conservación	0	0	0	0	0	0
c6) Servicios de Comunicación Social y Publicidad	0	0	0	0	0	0
c7) Servicios de Traslado y Viáticos	0	0	0	0	0	0
c8) Servicios Oficiales	0	0	0	0	0	0
c9) Otros Servicios Generales	0	0	0	0	0	0
D. Transferencias, Asignaciones, Subsidios y Otras Ayudas (D=d1+d2+d3+d4+d5+d6+d7+d8+d9)	0	0	0	0	0	0
d1) Transferencias Internas y Asignaciones al Sector Público	0	0	0	0	0	0
d2) Transferencias al Resto del Sector Público	0	0	0	0	0	0
d3) Subsidios y Subvenciones	0	0	0	0	0	0
d4) Ayudas Sociales	0	0	0	0	0	0
d5) Pensiones y Jubilaciones	0	0	0	0	0	0
d6) Transferencias a Fideicomisos, Mandatos y Otros Análogos	0	0	0	0	0	0
d7) Transferencias a la Seguridad Social	0	0	0	0	0	0
d8) Donativos	0	0	0	0	0	0
d9) Transferencias al Exterior	0	0	0	0	0	0
E. Bienes Muebles, Inmuebles e Intangibles (E=e1+e2+e3+e4+e5+e6+e7+e8+e9)	0	0	0	0	0	0
e1) Mobiliario y Equipo de Administración	0	0	0	0	0	0
e2) Mobiliario y Equipo Educativo y Recreativo	0	0	0	0	0	0
e3) Equipo e Instrumental Médico y de Laboratorio	0	0	0	0	0	0
e4) Vehículos y Equipo de Transporte	0	0	0	0	0	0
e5) Equipo de Defensa y Seguridad	0	0	0	0	0	0
e6) Maquinaria, Otros Equipos y Herramientas	0	0	0	0	0	0
e7) Activos Biológicos	0	0	0	0	0	0
e8) Bienes Inmuebles	0	0	0	0	0	0
e9) Activos Intangibles	0	0	0	0	0	0
F. Inversión Pública (F=f1+f2+f3)	0	0	0	0	0	0
f1) Obra Pública en Bienes de Dominio Público	0	0	0	0	0	0
f2) Obra Pública en Bienes Propios	0	0	0	0	0	0
f3) Proyectos Productivos y Acciones de Fomento	0	0	0	0	0	0
G. Inversiones Financieras y Otras Provisiones (G=g1+g2+g3+g4+g5+g6+g7)	0	0	0	0	0	0
g1) Inversiones Para el Fomento de Actividades Productivas	0	0	0	0	0	0
g2) Acciones y Participaciones de Capital	0	0	0	0	0	0
g3) Compra de Títulos y Valores	0	0	0	0	0	0
g4) Concesión de Préstamos	0	0	0	0	0	0
g5) Inversiones en Fideicomisos, Mandatos y Otros Análogos	0	0	0	0	0	0
Fideicomiso de Desastres Naturales (Informativo)	0	0	0	0	0	0
g6) Otras Inversiones Financieras	0	0	0	0	0	0
g7) Provisiones para Contingencias y Otras Erogaciones Especiales	0	0	0	0	0	0
H. Participaciones y Aportaciones (H=h1+h2+h3)	0	0	0	0	0	0
h1) Participaciones	0	0	0	0	0	0
h2) Aportaciones	0	0	0	0	0	0
h3) Convenios	0	0	0	0	0	0
I. Deuda Pública (I=i1+i2+i3+i4+i5+i6+i7)	0	0	0	0	0	0
i1) Amortización de la Deuda Pública	0	0	0	0	0	0
i2) Intereses de la Deuda Pública	0	0	0	0	0	0
i3) Comisiones de la Deuda Pública	0	0	0	0	0	0
i4) Gastos de la Deuda Pública	0	0	0	0	0	0
i5) Costo por Coberturas	0	0	0	0	0	0
i6) Apoyos Financieros	0	0	0	0	0	0
i7) Adeudos de Ejercicios Fiscales Anteriores (ADEFAS)	0	0	0	0	0	0
III. Total de Egresos (III = I + II)	2,310,000	0	2,310,000	0	1,580,971	2,310,000

INSTITUTO MUNICIPAL DE PLANEACION DE TUXPAN NAYARIT (a)
Estado Analítico del Ejercicio del Presupuesto de Egresos Detallado - LDF
Clasificación Funcional (Finalidad y Función)
Del 1 de Enero al 31 de Diciembre de 2023 (b)
(PESOS)

Concepto (c)	Egresos					Subejercicio (e)
	Aprobado (d)	Ampliaciones/ (Reducciones)	Modificado	Devengado	Pagado	
I. Gasto No Etiquetado (I=A+B+C+D)	2,310,000	0	2,310,000	0	1,580,971	2,310,000
A. Gobierno (A=a1+a2+a3+a4+a5+a6+a7+a8)	2,310,000	0	2,310,000	0	1,580,971	2,310,000
a1) Legislación		0	0			0
a2) Justicia		0	0			0
a3) Coordinación de la Política de Gobierno		0	0			0
a4) Relaciones Exteriores		0	0			0
a5) Asuntos Financieros y Hacendarios	2,310,000	0	2,310,000	0	1,580,971	2,310,000
a6) Seguridad Nacional		0	0			0
a7) Asuntos de Orden Público y de Seguridad Interior		0	0			0
a8) Otros Servicios Generales		0	0			0
B. Desarrollo Social (B=b1+b2+b3+b4+b5+b6+b7)	0	0	0	0	0	0
b1) Protección Ambiental		0	0			0
b2) Vivienda y Servicios a la Comunidad		0	0			0
b3) Salud		0	0			0
b4) Recreación, Cultura y Otras Manifestaciones Sociales		0	0			0
b5) Educación		0	0			0
b6) Protección Social		0	0			0
b7) Otros Asuntos Sociales		0	0			0
C. Desarrollo Económico (C=c1+c2+c3+c4+c5+c6+c7+c8+c9)	0	0	0	0	0	0
c1) Asuntos Económicos, Comerciales y Laborales en General		0	0			0
c2) Agropecuaria, Silvicultura, Pesca y Caza		0	0			0
c3) Combustibles y Energía		0	0			0
c4) Minería, Manufacturas y Construcción		0	0			0
c5) Transporte		0	0			0
c6) Comunicaciones		0	0			0
c7) Turismo		0	0			0
c8) Ciencia, Tecnología e Innovación		0	0			0
c9) Otras Industrias y Otros Asuntos Económicos		0	0			0
D. Otras No Clasificadas en Funciones Anteriores (D=d1+d2+d3+d4)	0	0	0	0	0	0
d1) Transacciones de la Deuda Pública / Costo Financiero de la Deuda		0	0			0
d2) Transferencias, Participaciones y Aportaciones Entre Diferentes Niveles y Ordenes de Gobierno		0	0			0
d3) Saneamiento del Sistema Financiero		0	0			0
d4) Adeudos de Ejercicios Fiscales Anteriores		0	0			0
II. Gasto Etiquetado (II=A+B+C+D)	0	0	0	0	0	0
A. Gobierno (A=a1+a2+a3+a4+a5+a6+a7+a8)	0	0	0	0	0	0
a1) Legislación		0	0			0
a2) Justicia		0	0			0
a3) Coordinación de la Política de Gobierno		0	0			0
a4) Relaciones Exteriores		0	0			0
a5) Asuntos Financieros y Hacendarios		0	0			0
a6) Seguridad Nacional		0	0			0
a7) Asuntos de Orden Público y de Seguridad Interior		0	0			0
a8) Otros Servicios Generales		0	0			0
B. Desarrollo Social (B=b1+b2+b3+b4+b5+b6+b7)	0	0	0	0	0	0
b1) Protección Ambiental		0	0			0
b2) Vivienda y Servicios a la Comunidad		0	0			0
b3) Salud		0	0			0
b4) Recreación, Cultura y Otras Manifestaciones Sociales		0	0			0
b5) Educación		0	0			0
b6) Protección Social		0	0			0
b7) Otros Asuntos Sociales		0	0			0
C. Desarrollo Económico (C=c1+c2+c3+c4+c5+c6+c7+c8+c9)	0	0	0	0	0	0
c1) Asuntos Económicos, Comerciales y Laborales en General		0	0			0
c2) Agropecuaria, Silvicultura, Pesca y Caza		0	0			0
c3) Combustibles y Energía		0	0			0
c4) Minería, Manufacturas y Construcción		0	0			0
c5) Transporte		0	0			0
c6) Comunicaciones		0	0			0
c7) Turismo		0	0			0
c8) Ciencia, Tecnología e Innovación		0	0			0
c9) Otras Industrias y Otros Asuntos Económicos		0	0			0

INSTITUTO MUNICIPAL DE PLANEACION DE TUXPAN NAYARIT (a)
Estado Analítico del Ejercicio del Presupuesto de Egresos Detallado - LDF
Clasificación Funcional (Finalidad y Función)
Del 1 de Enero al 31 de Diciembre de 2023 (b)
(PESOS)

Concepto (c)	Egresos					Subejercicio (e)
	Aprobado (d)	Ampliaciones/ (Reducciones)	Modificado	Devengado	Pagado	
D. Otras No Clasificadas en Funciones Anteriores (D=d1+d2+d3+d4)	0	0	0	0	0	0
d1) Transacciones de la Deuda Publica / Costo Financiero de la Deuda			0			0
d2) Transferencias, Participaciones y Aportaciones Entre Diferentes Niveles y Ordenes de Gobierno			0			0
d3) Saneamiento del Sistema Financiero			0			0
d4) Adeudos de Ejercicios Fiscales Anteriores			0			0
III. Total de Egresos (III = I + II)	2,310,000	0	2,310,000	0	1,580,971	2,310,000

INSTITUTO MUNICIPAL DE PLANEACION DE TUXPAN NAYARIT (a)
Estado Analítico del Ejercicio del Presupuesto de Egresos Detallado - LDF
Clasificación de Servicios Personales por Categoría
Del 1 de Enero al 31 de Diciembre de 2023 (b)
(PESOS)

Concepto (c)	Egresos					Subejercicio (e)
	Aprobado (d)	Ampliaciones/ (Reducciones)	Modificado	Devengado	Pagado	
I. Gasto No Etiquetado (I=A+B+C+D+E+F)	1,471,748	0	1,471,748	0	1,231,480	1,471,748
A. Personal Administrativo y de Servicio Público	1,471,748	0	1,471,748	0	1,231,480	1,471,748
B. Magisterio			0			0
C. Servicios de Salud (C=c1+c2)	0	0	0	0	0	0
c1) Personal Administrativo			0			0
c2) Personal Médico, Paramédico y afin			0			0
D. Seguridad Pública			0			0
E. Gastos asociados a la implementación de nuevas leyes federales o reformas a las mismas (E = e1 + e2)	0	0	0	0	0	0
e1) Nombre del Programa o Ley 1			0			0
e2) Nombre del Programa o Ley 2			0			0
F. Sentencias laborales definitivas			0			0
II. Gasto Etiquetado (II=A+B+C+D+E+F)	0	0	0	0	0	0
A. Personal Administrativo y de Servicio Público			0			0
B. Magisterio			0			0
C. Servicios de Salud (C=c1+c2)	0	0	0	0	0	0
c1) Personal Administrativo			0			0
c2) Personal Médico, Paramédico y afin			0			0
D. Seguridad Pública			0			0
E. Gastos asociados a la implementación de nuevas leyes federales o reformas a las mismas (E = e1 + e2)	0	0	0	0	0	0
e1) Nombre del Programa o Ley 1			0			0
e2) Nombre del Programa o Ley 2			0			0
F. Sentencias laborales definitivas			0			0
III. Total del Gasto en Servicios Personales (III = I + II)	1,471,748	0	1,471,748	0	1,231,480	1,471,748



**CONTIGO
EN MOVIMIENTO**

H. XLII AYUNTAMIENTO 2021-2024

TUXPAN

CUENTA PUBLICA
CORRESPONDIENTE AL
EJERCICIO 2023

C.P. SALVADOR CABRERA CORNEJO

**ENCARGADO POR MINISTERIO DE LEY DEL
DESPACHO DE LA AUDITORIA SUPERIOR
DEL ESTADO DE NAYARIT.**




*Anexa un
recopilador,
un engarzado
y tres CD-ROM*

Con fundamento en lo dispuesto por el artículo 36 fracción I de la Ley de Fiscalización y Rendición de Cuentas del Estado de Nayarit, por medio de este curso presento a usted la Cuenta Pública correspondiente al ejercicio fiscal 2023, misma que contiene la información contable y financiera de la Administración Pública Municipal de Tuxpan, Nayarit y sus Organismos Públicos Descentralizados; la que contiene la información correspondiente al actual H. XLII Ayuntamiento Constitucional de Tuxpan, Nayarit; y que corresponde al periodo comprendido del 01 de enero al 31 de diciembre también de 2023.

A continuación, y en cumplimiento a lo establecido en el artículo 31 apartado A, incisos I, II, III, IV, V, VI, VII y VIII de la Ley de Fiscalización y Rendición de Cuentas del Estado de Nayarit remito a usted:

I. Información contable, con la desagregación siguiente:

- a) Estado de actividades;
- b) Estado de situación financiera;
- c) Estado de variación en la hacienda pública;
- d) Estado de cambios en la situación financiera;
- e) Informes sobre pasivos contingentes;
- f) Notas a los estados financieros;
- g) Estado analítico del activo;
- h) Estado analítico de la deuda y otros pasivos, del cual se derivarán las siguientes clasificaciones:



1. Corto plazo, incluyendo por lo menos importe, tasas, plazo, comisiones y cualquier costo relacionado. Adicionalmente, deberá incluir la tasa efectiva de las obligaciones a corto plazo a que hace referencia el artículo 26, fracción IV, de la Ley de Disciplina Financiera de las Entidades Federativas y los Municipios, calculada conforme a la metodología que para tal efecto emita la Secretaría de Hacienda y Crédito Público.

2. Largo plazo.

3. Fuentes de financiamiento.

h) La información detallada de cada financiamiento u obligación contraída por los entes públicos, incluyendo como mínimo, el importe, tasa, plazo, comisiones y demás accesorios pactados.

II. Información presupuestaria, con la desagregación siguiente:

a) Estado analítico de ingresos, del que se derivará la presentación en clasificación económica por fuente de financiamiento y concepto;

b) Estado analítico del ejercicio del presupuesto de egresos del que se derivarán las siguientes clasificaciones:

1. Administrativa;

2. Económica y por objeto del gasto, y

3. Funcional-programática.

c) Endeudamiento neto, financiamiento menos amortización, del que derivará la clasificación por su origen en interno y externo;

d) Intereses de la deuda;

e) Un flujo de fondos que resuma todas las operaciones y los indicadores de la postura fiscal, y

f) En caso de aumento o creación de gasto al presupuesto de egresos, la fuente de ingresos con la que se haya pagado el nuevo gasto, distinguiendo el gasto etiquetado y no etiquetado.

III. Información programática, con la desagregación siguiente:

- a) Gasto por categoría programática;
- b) Programas y proyectos de inversión, y
- c) Indicadores de resultados.

IV. Análisis cualitativo de los indicadores de la postura fiscal, estableciendo su vínculo con los objetivos y prioridades definidas en la materia, en el programa económico anual:

- a) Ingresos presupuestarios;
- b) Gastos presupuestarios;
- c) Postura fiscal, y
- d) Deuda pública.

V. Información relativa al cumplimiento de los convenios en materia de Deuda Estatal Garantizada.

VI. Tratándose de los balances presupuestarios de recursos disponibles negativo, a que se refiere la Ley de Disciplina Financiera de las Entidades Federativas y los Municipios, contendrá el avance de acciones tendientes a recuperar el presupuesto sostenible de recursos disponibles.

VII. Relación de cuentas bancarias productivas específicas

VIII. Relación de bienes que componen el patrimonio.

IX. Disco Magnético que contiene respaldo de la cuenta pública 2023, con clave de usuario ASEN y Contraseña ASEN.

X. Se anexa la información que contiene la cuenta pública del ejercicio 2023 del Sistema del DIF Municipal.

XI. Se anexa la información que contiene la cuenta pública del ejercicio 2023 del OROAPAS.

XII. Se anexa la información que contiene la cuenta pública del ejercicio 2023 del IMPLAN.

XIII. Estados financieros consolidados con la información proporcionada por los Organismos Públicos Descentralizados del Municipio de Tuxpan, Nayarit.

Sin otro asunto que tratar, le envió un cordial saludo.

ATENTAMENTE

**ARQ. JOSE LUIS TOVAR RUVALCABA
PRESIDENTE MUNICIPAL**



C.c.p. Archivo

FRACCIÓN I



Cuenta Pública 2023
MUNICIPIO DE TUXPAN
Estado de Actividades
Del 1 de Enero al 31 de Diciembre de 2023
(Cifras en Pesos)

Concepto	2023	2022
INGRESOS Y OTROS BENEFICIOS		
Ingresos de Gestión	6,278,019	5,450,989
Impuestos	876,159	608,147
Cuotas y Aportaciones de Seguridad Social	0	0
Contribuciones de Mejoras	0	0
Derechos	5,158,448	4,110,179
Productos	22,540	61,488
Aprovechamientos	220,872	671,175
Ingresos por Venta de Bienes y Prestación de Servicios	0	0
Participaciones, Aportaciones, Convenios, Incentivos Derivados de la Colaboración Fiscal, Fondos Distintos de Aportaciones, Transferencias, Asignaciones, Subsidios y Subvenciones, y Pensiones y Jubilaciones	156,098,402	135,866,291
Participaciones, Aportaciones, Convenios, Incentivos Derivados de la Colaboración Fiscal y Fondos Distintos de Aportaciones	155,434,592	135,237,296
Transferencias, Asignaciones, Subsidios y Subvenciones, y Pensiones y Jubilaciones	663,810	630,995
Otros Ingresos y Beneficios	27,051	0
Ingresos Financieros	27,051	0
Incremento por Variación de Inventarios	0	0
Disminución del Exceso de Estimaciones por Pérdida o Deterioro u Obsolescencia	0	0
Disminución del Exceso de Provisiones	0	0
Otros Ingresos y Beneficios Varios	0	0
Total de Ingresos y Otros Beneficios	162,403,472	141,319,280
GASTOS Y OTRAS PÉRDIDAS		
Gastos de Funcionamiento	109,997,134	96,807,606
Servicios Personales	77,715,753	71,241,337
Materiales y Suministros	13,199,786	12,745,976
Servicios Generales	19,081,596	12,820,294
Transferencias, Asignaciones, Subsidios y Otras Ayudas	29,521,350	26,186,868
Transferencias Internas y Asignaciones al Sector Público	13,397,305	14,287,961
Transferencias al Resto del Sector Público	0	0
Subsidios y Subvenciones	0	10,777,641
Ayudas Sociales	1,539,672	1,121,266
Pensionamientos y Jubilaciones	14,584,373	0
Transferencias a Fideicomisos, Mandatos y Contratos Análogos	0	0
Transferencias a la Seguridad Social	0	0
Donativos	0	0
Transferencias al Exterior	0	0
Participaciones y Aportaciones	0	0
Participaciones	0	0
Aportaciones	0	0
Convenios	0	0
Intereses, Comisiones y Otros Gastos de la Deuda Pública	126,039	539,585
Intereses de la Deuda Pública	126,039	539,585
Comisiones de la Deuda Pública	0	0
Gastos de la Deuda Pública	0	0
Costo por Coberturas	0	0
Apoyos Financieros	0	0
Otros Gastos y Pérdidas Extraordinarias	0	0
Estimaciones, Depreciaciones, Deterioros, Obsolescencia y Amortizaciones	0	0
Provisiones	0	0
Disminución de Inventarios	0	0
Aumento por Insuficiencia de Estimaciones por Pérdida o Deterioro u Obsolescencia	0	0
Aumento por Insuficiencia de Provisiones	0	0
Otros Gastos	0	0
Inversión Pública	0	0
Inversión Pública no Capitalizable	0	0
Total de Gastos y Otras Pérdidas	139,644,524	123,534,060
Resultados del Ejercicio (Ahorro/Desahorro)	22,758,949	17,785,220

Bajo protesta de decir verdad declaramos que los Estados Financieros y sus notas, son razonablemente correctos y son responsabilidad del emisor.

ARQ. JOSÉ LUIS TOVAR RUVALCABA
PRESIDENTE MUNICIPAL

C. ALFREDO RIVAS BISHOP
TESORERO MUNICIPAL

C. DOLORES ADRIANA MEDINA AVILA
SINDICO MUNICIPAL

Cuenta Pública 2023
MUNICIPIO DE TUXPAN
Estado de Situación Financiera
Al 31 de Diciembre de 2023
(Cifras en Pesos)

Concepto	2023	2022	Concepto	2023	2022
ACTIVO			PASIVO		
Activo Circulante			Pasivo Circulante		
Efectivo y Equivalentes	7,004,445	3,864,346	Cuentas por Pagar a Corto Plazo	65,459,642	59,532,329
Derechos a Recibir Efectivo o Equivalentes	3,612,350	4,753,581	Documentos por Pagar a Corto Plazo	0	0
Derechos a Recibir Bienes o Servicios	3,558,341	3,077,813	Porción a Corto Plazo de la Deuda Pública a Largo Plazo	-2,157,000	8,014,828
Inventarios	0	0	Títulos y Valores a Corto Plazo	0	0
Almacenes	0	0	Pasivos Diferidos a Corto Plazo	0	0
Estimación por Pérdida o Deterioro de Activos Circulantes	0	0	Fondos y Bienes de Terceros en Garantía y/o Administración a Corto Plazo	0	0
Otros Activos Circulantes	0	0	Provisiones a Corto Plazo	0	0
			Otros Pasivos a Corto Plazo	0	0
Total de Activos Circulantes	14,175,136	11,695,741	Total de Pasivos Circulantes	63,302,642	67,547,157
Activo No Circulante			Pasivo No Circulante		
Inversiones Financieras a Largo Plazo	0	0	Cuentas por Pagar a Largo Plazo	0	0
Derechos a Recibir Efectivo o Equivalentes a Largo Plazo	0	0	Documentos por Pagar a Largo Plazo	0	0
Bienes Inmuebles, Infraestructura y Construcciones en Proceso	37,354,849	15,072,446	Deuda Pública a Largo Plazo	10,657,000	539,079
Bienes Muebles	14,289,157	10,172,713	Pasivos Diferidos a Largo Plazo	0	0
Activos Intangibles	0	0	Fondos y Bienes de Terceros en Garantía y/o en Administración a Largo Plazo	0	0
Depreciación, Deterioro y Amortización Acumulada de Bienes	0	0	Provisiones a Largo Plazo	0	0
Activos Diferidos	0	0			
Estimación por Pérdida o Deterioro de Activos no Circulantes	0	0	Total de Pasivos No Circulantes	10,657,000	539,079
Otros Activos no Circulantes	0	0			
Total de Activos No Circulantes	51,644,005	25,245,159	Total del Pasivo	73,959,642	68,086,237
Total del Activo	65,819,142	36,940,900	HACIENDA PÚBLICA/PATRIMONIO		
			Hacienda Pública/Patrimonio Contribuido	0	0
			Aportaciones	0	0
			Donaciones de Capital	0	0
			Actualización de la Hacienda Pública /Patrimonio	0	0
			Hacienda Pública/Patrimonio Generado	-8,140,500	-31,145,337
			Resultados del Ejercicio (Ahorro/Desahorro)	22,758,949	17,785,220
			Resultados de Ejercicios Anteriores	-32,114,400	-50,143,150
			Revalúos	0	0
			Reservas	1,233,403	1,233,403
			Rectificaciones de Resultados de Ejercicios Anteriores	-18,452	-20,810
			Exceso o Insuficiencia en la Actualización de la Hacienda Pública/Patrimonio	0	0
			Resultado por Posición Monetaria	0	0
			Resultado por Tenencia de Activos no Monetarios	0	0
			Total Hacienda Pública/Patrimonio	-8,140,500	-31,145,337
			Total del Pasivo y Hacienda Pública /Patrimonio	65,819,142	36,940,900

Bajo protesta de decir verdad declaramos que los Estados Financieros y sus notas, son razonablemente correctos y son responsabilidad del emisor.

ARQ. JOSE LUIS TOVAR RUVALCABA
PRESIDENTE MUNICIPAL

Dolores A. Medina
C. DOLORES ADRIANA MEDINA AYALOS
SINDICO MUNICIPAL

C. ALFREDO RIVAS BISHOP
TESORERO MUNICIPAL

Cuenta Pública 2023
MUNICIPIO DE TUXPAN
Estado de Variación en la Hacienda Pública
Del 1 de Enero al 31 de Diciembre de 2023
(Cifras en Pesos)

Concepto	Hacienda Pública / Patrimonio Contribuido	Hacienda Pública / Patrimonio Generado de Ejercicios Anteriores	Hacienda Pública / Patrimonio Generado del Ejercicio	Exceso o Insuficiencia en la Actualización de la Hacienda Pública / Patrimonio	TOTAL
Hacienda Pública/ Patrimonio Contribuido Neto de 2022	0				0
Aportaciones	0	0	0	0	0
Donaciones de Capital	0	0	0	0	0
Actualización de la Hacienda Pública/Patrimonio	0	0	0	0	0
Hacienda Pública/Patrimonio Generado Neto de 2022		-48,930,557	17,785,220		-31,145,337
Resultados del Ejercicio (Ahorro/Desahorro)	0	0	17,785,220	0	17,785,220
Resultados de Ejercicios Anteriores	0	-50,143,150	0	0	-50,143,150
Revalúos	0	0	0	0	0
Reservas	0	1,233,403	0	0	1,233,403
Rectificaciones de Resultados de Ejercicios Anteriores	0	-20,810	0	0	-20,810
Exceso o Insuficiencia en la Actualización de la Hacienda Pública/Patrimonio Neto de 2022				0	0
Resultado por Posición Monetaria	0	0	0	0	0
Resultado por Tenencia de Activos no Monetarios	0	0	0	0	0
Hacienda Pública/Patrimonio Neto Final de 2022	0	-48,930,557	17,785,220	0	-31,145,337
Cambios en la Hacienda Pública/Patrimonio Contribuido Neto de 2023	0				0
Aportaciones	0	0	0	0	0
Donaciones de Capital	0	0	0	0	0
Actualización de la Hacienda Pública/Patrimonio	0	0	0	0	0
Variaciones de la Hacienda Pública/Patrimonio Generado Neto de 2023		18,028,750	4,976,087		23,004,837
Resultados del Ejercicio (Ahorro/Desahorro)	0	0	22,758,949	0	22,758,949
Resultados de Ejercicios Anteriores	0	18,028,750	-17,785,220	0	243,529
Revalúos	0	0	0	0	0
Reservas	0	0	0	0	0
Rectificaciones de Resultados de Ejercicios Anteriores	0	0	2,359	0	2,359
Cambios en el Exceso o Insuficiencia en la Actualización de la Hacienda Pública/Patrimonio Neto de 2023				0	0
Resultado por Posición Monetaria	0	0	0	0	0
Resultado por Tenencia de Activos no Monetarios	0	0	0	0	0
Hacienda Pública/Patrimonio Neto Final de 2023	0	-30,901,808	22,761,307	0	-8,140,500

Bajo protesta de decir verdad declaramos que los Estados Financieros y sus notas, son razonablemente correctos y son responsabilidad del emisor.

ARQ. JOSÉ LUIS TOVAR RUVALCABA
PRESIDENTE MUNICIPAL

C. ALFREDO RIVAS BISHOP
TESORERO MUNICIPAL

C. DOLORES ADRIANA MEDINA AVALOS
SINDICO MUNICIPAL

Cuenta Pública 2023
MUNICIPIO DE TUXPAN
Estado de Cambios en la Situación Financiera
Del 1 de Enero al 31 de Diciembre de 2023
(Cifras en Pesos)

Concepto	Origen	Aplicación
ACTIVO	1,141,231	30,019,473
Activo Circulante	1,141,231	3,620,627
Efectivo y Equivalentes	0	3,140,099
Derechos a Recibir Efectivo o Equivalentes	1,141,231	0
Derechos a Recibir Bienes o Servicios	0	480,528
Inventarios	0	0
Almacenes	0	0
Estimación por Pérdida o Deterioro de Activos Circulantes	0	0
Otros Activos Circulantes	0	0
Activo No Circulante	0	26,398,846
Inversiones Financieras a Largo Plazo	0	0
Derechos a Recibir Efectivo o Equivalentes a Largo Plazo	0	0
Bienes Inmuebles, Infraestructura y Construcciones en Proceso	0	22,282,402
Bienes Muebles	0	4,116,444
Activos Intangibles	0	0
Depreciación, Deterioro y Amortización Acumulada de Bienes	0	0
Activos Diferidos	0	0
Estimación por Pérdida o Deterioro de Activos no Circulantes	0	0
Otros Activos no Circulantes	0	0
PASIVO	16,045,234	10,171,829
Pasivo Circulante	5,927,313	10,171,829
Cuentas por Pagar a Corto Plazo	5,927,313	0
Documentos por Pagar a Corto Plazo	0	0
Porción a Corto Plazo de la Deuda Pública a Largo Plazo	0	10,171,829
Títulos y Valores a Corto Plazo	0	0
Pasivos Diferidos a Corto Plazo	0	0
Fondos y Bienes de Terceros en Garantía y/o Administración a Corto Plazo	0	0
Provisiones a Corto Plazo	0	0
Otros Pasivos a Corto Plazo	0	0
Pasivo No Circulante	10,117,921	0
Cuentas por Pagar a Largo Plazo	0	0
Documentos por Pagar a Largo Plazo	0	0
Deuda Pública a Largo Plazo	10,117,921	0
Pasivos Diferidos a Largo Plazo	0	0
Fondos y Bienes de Terceros en Garantía y/o en Administración a Largo Plazo	0	0
Provisiones a Largo Plazo	0	0
HACIENDA PÚBLICA/PATRIMONIO	23,004,837	0
Hacienda Pública/Patrimonio Contribuido	0	0
Aportaciones	0	0
Donaciones de Capital	0	0
Actualización de la Hacienda Pública/Patrimonio	0	0
Hacienda Pública/Patrimonio Generado	23,004,837	0
Resultados del Ejercicio (Ahorro/Desahorro)	4,973,728	0
Resultados de Ejercicios Anteriores	18,028,750	0
Revalúos	0	0
Reservas	0	0
Rectificaciones de Resultados de Ejercicios Anteriores	2,359	0
Exceso o Insuficiencia en la Actualización de la Hacienda Pública/Patrimonio	0	0
Resultado por Posición Monetaria	0	0
Resultado por Tenencia de Activos no Monetarios	0	0

Bajo protesta de decir verdad declaramos que los Estados Financieros y sus notas, son razonablemente correctos y son responsabilidad del emisor.

ARQ. JOSE LUIS TOVAR RUVALCABA
PRESIDENTE MUNICIPAL

C. ALFREDO RIVAS BISHOP
TESORERO MUNICIPAL

C. DOLORES ADRIANA MEDINA AVALOS
SINDICO MUNICIPAL

Cuenta Pública 2023
MUNICIPIO DE TUXPAN
Informe sobre Pasivos Contingentes
Del 1 de Enero al 31 de Diciembre de 2023
(Cifras en Pesos)

En cumplimiento a lo dispuesto en los artículos 46, Fracción I, Inciso f) y 52 de la Ley General de Contabilidad Gubernamental y de conformidad con lo establecido en el Capítulo VII, Numeral II, Inciso h) del Manual de Contabilidad Gubernamental emitido por el CONAC, el Ente Público informa lo siguiente:

Cuenta	Concepto	Importe
TOTAL		


Bajo protesta de decir verdad declaramos que los Estados Financieros y sus notas, son razonablemente correctos y son responsabilidad del emisor.



Cuenta Pública 2023
MUNICIPIO DE TUXPAN
 Estado Analítico del Activo
 Del 1 de Enero al 31 de Diciembre de 2023
 (Cifras en Pesos)

Concepto	Saldo Inicial	Cargos del Periodo	Abonos del Periodo	Saldo Final	Variación del Periodo
ACTIVO	36,940,900	466,871,193	437,992,951	65,819,142	28,878,242
Activo Circulante	11,695,741	440,472,347	437,992,951	14,175,136	2,479,396
Efectivo y Equivalentes	3,864,346	250,517,924	247,377,824	7,004,445	3,140,099
Derechos a Recibir Efectivo o Equivalentes	4,753,581	183,511,517	184,652,748	3,612,350	-1,141,231
Derechos a Recibir Bienes o Servicios	3,077,813	6,442,906	5,962,379	3,558,341	480,528
Inventarios	0	0	0	0	0
Almacenes	0	0	0	0	0
Estimación por Pérdida o Deterioro de Activos Circulantes	0	0	0	0	0
Otros Activos Circulantes	0	0	0	0	0
Activo No Circulante	25,245,159	26,398,846	0	51,644,005	26,398,846
Inversiones Financieras a Largo Plazo	0	0	0	0	0
Derechos a Recibir Efectivo o Equivalentes a Largo Plazo	0	0	0	0	0
Bienes Inmuebles, Infraestructura y Construcciones en Proceso	15,072,446	22,282,402	0	37,354,849	22,282,402
Bienes Muebles	10,172,713	4,116,444	0	14,289,157	4,116,444
Activos Intangibles	0	0	0	0	0
Depreciación, Deterioro y Amortización Acumulada de Bienes	0	0	0	0	0
Activos Diferidos	0	0	0	0	0
Estimación por Pérdida o Deterioro de Activos no Circulantes	0	0	0	0	0
Otros Activos no Circulantes	0	0	0	0	0

Bajo protesta de decir verdad declaramos que los Estados Financieros y sus notas, son razonablemente correctos y son responsabilidad del emisor.


 ARQ. JOSÉ LUIS TOVAR RUVALCABA
 PRESIDENTE MUNICIPAL


 C. ALFREDO RIVAS BISHOP
 TESORERO MUNICIPAL

C. DOLORES ADRIANA MEDINA AVALOS
 SINDICO MUNICIPAL

Cuenta Pública 2023
MUNICIPIO DE TUXPAN
Estado Analítico de la Deuda y Otros Pasivos
Del 1 de Enero al 31 de Diciembre de 2023
(Cifras en Pesos)

Denominación de las Deudas	Moneda de Contratación	Institución o País Acreedor	Saldo Inicial del Período	Saldo Final del Período
DEUDA PÚBLICA				
Corto Plazo				
Deuda Interna			-485,172	-2,157,000
Instituciones de Crédito	Peso	México	-485,172	-2,157,000
Títulos y Valores	Peso	México	0	0
Arrendamientos Financieros	Peso	México	0	0
Deuda Externa			0	0
Organismos Financieros Internacionales	Peso	México	0	0
Deuda Bilateral	Peso	México	0	0
Títulos y Valores	Peso	México	0	0
Arrendamientos Financieros	Peso	México	0	0
Subtotal de Deuda Pública a Corto Plazo			-485,172	-2,157,000
Largo Plazo				
Deuda Interna			539,079	10,657,000
Instituciones de Crédito	Peso	México	539,079	8,500,000
Títulos y Valores	Peso	México	0	2,157,000
Arrendamientos Financieros	Peso	México	0	0
Deuda Externa			0	0
Organismos Financieros Internacionales	Peso	México	0	0
Deuda Bilateral	Peso	México	0	0
Títulos y Valores	Peso	México	0	0
Arrendamientos Financieros	Peso	México	0	0
Subtotal de Deuda Pública a Largo Plazo			539,079	10,657,000
Total de Otros Pasivos	Peso	México	68,032,329	65,459,642
Total de Deuda Pública y Otros Pasivos			68,086,237	73,959,642

Bajo protesta de decir verdad declaramos que los Estados Financieros y sus notas, son razonablemente correctos y son responsabilidad del emisor.

ARQ. JOSE LUIS TOVAR RUVALCABA
PRESIDENTE MUNICIPAL

C. ALFREDO RIVAS BISHOP
TESORERO MUNICIPAL

C. DOLORES ADRIANA MEDINA AVALOS
SINDICO MUNICIPAL

FRACCIÓN II



Cuenta Pública 2023
MUNICIPIO DE TUXPAN
Estado Analítico de Ingresos
Del 1 de Enero al 31 de Diciembre de 2023

Rubro de Ingresos	Ingreso					Diferencia
	Estimado	Ampliaciones y Reducciones	Modificado	Devengado	Recaudado	
	(1)	(2)	(3= 1 + 2)	(4)	(5)	
Impuestos	278,537	597,625	876,162	876,159	876,159	597,622
Cuotas y Aportaciones de Seguridad Social	0	0	0	0	0	0
Contribuciones de Mejoras	781,192	0	781,192	0	0	-781,192
Derechos	6,063,094	1,243,402	7,306,496	5,158,448	5,158,448	-904,645
Productos	51,601	0	51,601	22,540	22,540	-29,061
Aprovechamientos	798,694	2,982	801,676	220,872	220,872	-577,823
Ingresos por Venta de Bienes, Prestación de Servicios y Otros Ingresos	1	27,051	27,052	27,051	27,051	27,050
Participaciones, Aportaciones, Convenios, Incentivos Derivados de la Colaboración Fiscal y Fondos Distintos de Aportaciones	159,845,937	3,536,592	163,382,529	155,434,592	155,434,592	-4,411,346
Transferencias, Asignaciones, Subsidios y Subvenciones, y Pensiones y Jubilaciones	1	765,353	765,354	663,810	663,810	663,809
Ingresos Derivados de Financiamientos	9,800,002	0	9,800,002	10,657,000	10,657,000	856,998
Total	177,619,059	6,173,005	183,792,064	173,060,472	173,060,472	
				Ingresos excedentes		-4,558,587

Estado Analítico de Ingresos Por Fuente de Financiamiento	Ingreso					Diferencia
	Estimado	Ampliaciones y Reducciones	Modificado	Devengado	Recaudado	
	(1)	(2)	(3= 1 + 2)	(4)	(5)	
Ingresos del Poder Ejecutivo Federal o Estatal y de los Municipios	167,819,056	6,145,954	173,965,010	162,376,421	162,376,421	-5,442,636
Impuestos	278,537	597,625	876,162	876,159	876,159	597,622
Cuotas y Aportaciones de Seguridad Social	0	0	0	0	0	0
Contribuciones de Mejoras	781,192	0	781,192	0	0	-781,192
Derechos	6,063,094	1,243,402	7,306,496	5,158,448	5,158,448	-904,645
Productos	51,601	0	51,601	22,540	22,540	-29,061
Aprovechamientos	798,694	2,982	801,676	220,872	220,872	-577,823
Participaciones, Aportaciones, Convenios, Incentivos Derivados de la Colaboración Fiscal y Fondos Distintos de Aportaciones	159,845,937	3,536,592	163,382,529	155,434,592	155,434,592	-4,411,346
Transferencias, Asignaciones, Subsidios y Subvenciones, y Pensiones y Jubilaciones	1	765,353	765,354	663,810	663,810	663,809
Ingresos de los Entes Públicos de los Poderes Legislativo y Judicial, de los Órganos Autónomos y del Sector Paraestatal o Paramunicipal, así como de las Empresas Productivas del Estado	1	27,051	27,052	27,051	27,051	27,050
Cuotas y Aportaciones de Seguridad Social	0	0	0	0	0	0
Productos	0	0	0	0	0	0
Ingresos por Venta de Bienes, Prestación de Servicios y Otros Ingresos	1	27,051	27,052	27,051	27,051	27,050
Transferencias, Asignaciones, Subsidios y Subvenciones, y Pensiones y Jubilaciones	0	0	0	0	0	0
Ingresos derivados de financiamiento	9,800,002	0	9,800,002	10,657,000	10,657,000	856,998
Ingresos Derivados de Financiamientos	9,800,002	0	9,800,002	10,657,000	10,657,000	856,998
Total	177,619,059	6,173,005	183,792,064	173,060,472	173,060,472	
				Ingresos excedentes		-4,558,587

Los Ingresos por Fuente de Financiamiento pudieran no corresponder al tipo de Ente Público configurado. Se sugiere revisar:

- Que la clasificación administrativa en Configuración del Ente sea correcta.
- Que sus ingresos estén clasificados en los conceptos correctos y aplicables a su Ente Público. Se deberá corregir o reclasificar lo que se requiera.

Es necesario tomar en cuenta que el formato limita los ingresos que corresponden a los Poderes Legislativo, Judicial, Órganos Autónomos, Sector Paraestatal y Empresas productivas del Estado, por lo que el SAACG.NET mostrará completos los ingresos en el apartado donde sea posible, aun cuando no correspondan.

ARQ. JOSÉ LUIS TOVAR RUVALCABA
PRESIDENTE MUNICIPAL

Dolores A. Medina A.

C. DOLORES ADRIANA MEDINA AVALOS
SINDICO MUNICIPAL

C. ALFREDO RIVAS BISHOP
TESORERO MUNICIPAL

[Firma]

Cuenta Pública 2023
MUNICIPIO DE TUXPAN
Estado Analítico del Ejercicio del Presupuesto de Egresos
Clasificación por Objeto del Gasto (Capítulo y Concepto)
Del 1 de Enero al 31 de Diciembre de 2023

Concepto	Egresos					Subejercicio 6 = (3 - 4)
	Aprobado	Ampliaciones/ (Reducciones)	Modificado	Devengado	Pagado	
	1	2	3 = (1 + 2)	4	5	
Servicios Personales	98,669,160	-15,458,749	83,210,411	77,715,753	77,715,753	5,494,658
Remuneraciones al Personal de Carácter Permanente	41,548,430	-7,343,655	34,204,775	32,190,004	32,190,004	2,014,771
Remuneraciones al Personal de Carácter Transitorio	0	0	0	0	0	0
Remuneraciones Adicionales y Especiales	48,350,405	-8,838,544	39,511,861	36,513,010	36,513,010	2,998,851
Seguridad Social	2,049,733	979,346	3,029,079	2,998,803	2,998,803	30,276
Otras Prestaciones Sociales y Económicas	5,220,592	-425,000	4,795,592	4,499,924	4,499,924	295,667
Previsiones	0	0	0	0	0	0
Pago de Estímulos a Servidores Públicos	1,500,000	169,103	1,669,103	1,514,011	1,514,011	155,092
Materiales y Suministros	7,294,537	8,102,875	15,397,412	13,199,786	12,946,098	2,197,626
Materiales de Administración, Emisión de Documentos y Artículos Oficiales	834,242	407,069	1,241,311	845,391	833,773	395,921
Alimentos y Utensilios	296,930	486,629	783,559	618,508	614,108	165,051
Materias Primas y Materiales de Producción y Comercialización	500	0	500	0	0	500
Materiales y Artículos de Construcción y de Reparación	1,399,620	1,819,839	3,219,459	2,780,689	2,709,349	438,770
Productos Químicos, Farmacéuticos y de Laboratorio	32,000	-6,544	25,456	16,117	16,117	9,339
Combustibles, Lubricantes y Aditivos	2,920,379	4,316,360	7,236,740	6,982,232	6,819,911	254,508
Vestuario, Blancos, Prendas de Protección y Artículos Deportivos	280,800	614,163	894,963	728,437	727,027	166,526
Materiales y Suministros Para Seguridad	30,500	-17,000	13,500	2,142	2,142	11,358
Herramientas, Refacciones y Accesorios Menores	1,499,565	482,359	1,981,924	1,226,270	1,223,670	755,653
Servicios Generales	9,820,651	12,250,646	22,071,297	19,081,596	18,736,022	2,989,702
Servicios Básicos	3,428,000	1,216,661	4,644,661	4,119,356	4,119,356	525,305
Servicios de Arrendamiento	2,634,350	274,479	2,908,829	2,314,337	2,314,337	594,492
Servicios Profesionales, Científicos, Técnicos y Otros Servicios	1,211,200	6,150,597	7,361,797	6,599,550	6,376,830	762,248
Servicios Financieros, Bancarios y Comerciales	668,000	-187,413	480,587	299,583	299,583	181,004
Servicios de Instalación, Reparación, Mantenimiento y Conservación	1,213,900	1,465,180	2,679,080	2,349,548	2,252,214	329,532
Servicios de Comunicación Social y Publicidad	108,000	365,304	473,304	355,424	329,904	117,880
Servicios de Traslado y Viáticos	217,800	-57,150	160,650	13,087	13,087	147,563
Servicios Oficiales	270,001	1,142,240	1,412,241	1,320,268	1,320,268	91,973
Otros Servicios Generales	69,400	1,880,748	1,950,148	1,710,443	1,710,443	239,705
Transferencias, Asignaciones, Subsidios y Otras Ayudas	22,921,786	10,125,895	33,047,681	29,521,350	29,521,350	3,526,331
Transferencias Internas y Asignaciones al Sector Público	16,834,278	-379,926	16,454,352	13,397,305	13,397,305	3,057,047
Transferencias al Resto del Sector Público	0	0	0	0	0	0
Subsidios y Subvenciones	100,000	0	100,000	0	0	100,000
Ayudas Sociales	1,250,000	658,957	1,908,957	1,539,672	1,539,672	369,284
Pensiones y Jubilaciones	4,737,508	9,846,865	14,584,373	14,584,373	14,584,373	0
Transferencias a Fideicomisos, Mandatos y Otros Análogos	0	0	0	0	0	0
Transferencias a la Seguridad Social	0	0	0	0	0	0
Donativos	0	0	0	0	0	0
Transferencias al Exterior	0	0	0	0	0	0
Bienes Muebles, Inmuebles e Intangibles	356,006	4,049,930	4,405,936	4,116,444	4,099,944	289,492
Mobiliario y Equipo de Administración	223,505	62,368	285,873	116,882	116,882	168,991
Mobiliario y Equipo Educativo y Recreativo	15,000	0	15,000	0	0	15,000
Equipo e Instrumental Médico y de Laboratorio	0	0	0	0	0	0
Vehículos y Equipo de Transporte	0	1,956,000	1,956,000	1,956,000	1,956,000	0
Equipo de Defensa y Seguridad	0	1,648,526	1,648,526	1,648,526	1,648,526	0
Maquinaria, Otros Equipos y Herramientas	117,501	320,736	438,237	332,736	316,236	105,501

Cuenta Pública 2023
MUNICIPIO DE TUXPAN
Estado Analítico del Ejercicio del Presupuesto de Egresos
Clasificación por Objeto del Gasto (Capítulo y Concepto)
Del 1 de Enero al 31 de Diciembre de 2023

Concepto	Egresos					Subejercicio 6 = (3 + 4)
	Aprobado	Ampliaciones/ (Reducciones)	Modificado	Devengado	Pagado	
	1	2	3 = (1 + 2)	4	5	
Activos Biológicos	0	62,300	62,300	62,300	62,300	0
Bienes Inmuebles	0	0	0	0	0	0
Activos Intangibles	0	0	0	0	0	0
Inversión Pública	28,556,919	-6,255,468	22,301,451	22,282,402	20,510,466	19,049
Obra Pública en Bienes de Dominio Público	28,556,919	-6,255,468	22,301,451	22,282,402	20,510,466	19,049
Obra Pública en Bienes Propios	0	0	0	0	0	0
Proyectos Productivos y Acciones de Fomento	0	0	0	0	0	0
Inversiones Financieras y Otras Provisiones	0	0	0	0	0	0
Inversiones Para el Fomento de Actividades Productivas	0	0	0	0	0	0
Acciones y Participaciones de Capital	0	0	0	0	0	0
Compra de Títulos y Valores	0	0	0	0	0	0
Concesión de Préstamos	0	0	0	0	0	0
Inversiones en Fideicomisos, Mandatos y Otros Análogos	0	0	0	0	0	0
Otras Inversiones Financieras	0	0	0	0	0	0
Provisiones para Contingencias y Otras Erogaciones Especiales	0	0	0	0	0	0
Participaciones y Aportaciones	0	0	0	0	0	0
Participaciones	0	0	0	0	0	0
Aportaciones	0	0	0	0	0	0
Convenios	0	0	0	0	0	0
Deuda Pública	10,000,000	-6,642,124	3,357,876	2,336,947	2,336,947	1,020,929
Amortización de la Deuda Pública	0	2,157,000	2,157,000	2,157,000	2,157,000	0
Intereses de la Deuda Pública	0	126,039	126,039	126,039	126,039	0
Comisiones de la Deuda Pública	0	0	0	0	0	0
Gastos de la Deuda Pública	0	0	0	0	0	0
Costo por Coberturas	0	0	0	0	0	0
Apoyos Financieros	0	0	0	0	0	0
Adeudos de Ejercicios Fiscales Anteriores (Adefas)	10,000,000	-8,925,163	1,074,837	53,908	53,908	1,020,929
Total del Gasto	177,619,059	6,173,005	183,792,064	168,254,278	165,866,580	15,537,787


ARQ. JOSÉ LUIS TOVAR RUVALCABA
PRESIDENTE MUNICIPAL

C. ALFREDO RIVAS BISHOP
TESORERO MUNICIPAL

C. DOLORES ADRIANA MEDINA AVALOS
SINDICO MUNICIPAL

Cuenta Pública 2023
MUNICIPIO DE TUXPAN
Estado Analítico del Ejercicio del Presupuesto de Egresos
Clasificación Administrativa
Del 1 de Enero al 31 de Diciembre de 2023

Concepto	Egresos					Subejercicio
	Aprobado	Ampliaciones/ (Reducciones)	Modificado	Devengado	Pagado	
	1	2	3 = (1 + 2)	4	5	
Sin Ramo/Dependencia	177,619,059	6,173,005	183,792,064	168,254,278	165,866,580	15,537,787
GOBERNACION Y ADMINISTRACION GENERAL	6,541,668	908,181	7,449,849	6,813,312	6,762,129	636,537
SINDICO Y REGIDORES	14,470,619	723,067	15,193,686	14,991,095	14,991,095	202,591
SECRETARIA DEL AYUNTAMIENTO	3,916,444	695,380	4,611,824	4,190,921	4,113,099	420,903
JURIDICO	519,692	1,522,971	2,042,663	1,355,512	1,355,512	687,151
HACIENDA PUBLICA	11,725,381	3,403,315	15,128,696	14,081,369	13,931,154	1,047,327
CONTRALORIA MUNICIPAL	2,479,631	-858,181	1,621,450	1,411,813	1,411,813	209,637
REGISTRO CIVIL	1,636,479	711,350	2,347,829	2,189,767	2,189,767	158,062
CEMENTERIOS	205,348	141,107	346,455	225,648	221,742	120,807
ASEO PUBLICO	10,533,401	889,067	11,422,468	9,747,476	9,713,065	1,674,992
MERCADOS	324,759	135,404	460,163	325,874	325,874	134,288
PARQUES, JARDINES Y UNIDADES RECREATIVAS	3,827,750	163,712	3,991,462	3,852,070	3,846,183	139,392
RASTRO MUNICIPAL	919,791	14,907	934,698	685,902	685,270	248,797
ALUMBRADO PUBLICO	3,816,910	3,901,701	7,718,611	7,148,918	7,148,918	569,692
DEPORTE Y RECREACION	652,035	200,806	852,841	613,555	575,314	239,286
EDUCACION Y CULTURA	1,614,825	-122,672	1,492,153	1,239,961	1,239,425	252,191
ECOLOGIA Y PROTECCION AMBIENTAL	682,621	-75,814	606,807	426,081	426,081	180,726
DESARROLLO RURAL	1,455,548	-295,999	1,159,549	879,229	879,229	280,320
SALUD MUNICIPAL	602,487	85,148	687,636	579,850	579,745	107,786
DESARROLLO SUSTENTABLE	1,812,197	-690,828	1,121,370	1,085,874	1,084,978	35,496
INFRAESTRUCTURA	8,321,694	3,242,969	11,564,663	10,693,877	10,454,962	870,786
UNIDAD DE TRANSPARENCIA Y ACCESO A LA ADMINISTRACION	447,076	-15,504	431,572	324,017	324,017	107,555
SEGURIDAD PUBLICA	21,429,186	-4,155,975	17,273,210	16,432,590	16,427,148	840,621
EROGACIONES GENERALES	70,242,628	-2,067,838	68,174,790	63,135,204	61,363,269	5,039,586
DESARROLLO URBANO	1,683,923	-104,947	1,578,976	1,346,082	1,343,193	232,894
TRANSITO MUNICIPAL	2,424,353	-1,214,451	1,209,902	1,031,772	1,030,740	178,129
PROTECCION CIVIL	1,614,937	153,738	1,768,675	1,720,769	1,720,769	47,906
PESCA	360,535	-104,000	256,535	97,370	97,370	159,165
DESARROLLO SOCIAL	439,335	-238,511	200,824	97,363	97,363	103,461
SERVICIOS PUBLICOS	894,008	203,572	1,097,579	830,853	827,203	266,726
DESARROLLO ECONOMICO Y TURISMO	450,245	68,170	518,415	385,094	385,094	133,321
JUZGADO CIVICO	1,573,554	-1,361,900	211,654	0	0	211,654
EROGACIONES GENERALES	0	315,059	315,059	315,059	315,059	0
Total del Gasto	177,619,059	6,173,005	183,792,064	168,254,278	165,866,580	15,537,787



 ARQ. JOSE LUIS TOVAR RUVALCABA
 PRESIDENTE MUNICIPAL


 C. ALFREDO RIVAS BISHOP
 TESORERO MUNICIPAL


 C. DOLORES ADRIANA MEDINA AVALOS
 SINDICO MUNICIPAL

Cuenta Pública 2023
MUNICIPIO DE TUXPAN
 Estado Analítico del Ejercicio del Presupuesto de Egresos
 Clasificación Económica (por Tipo de Gasto)
 Del 1 de Enero al 31 de Diciembre de 2023

Concepto	Egresos					Subejercicio 6 = (3 - 4)
	Aprobado	Ampliaciones/ (Reducciones)	Modificado	Devengado	Pagado	
	1	2	3 = (1 + 2)	4	5	
Gasto Corriente	133,958,625	5,299,842	139,258,467	125,059,619	124,460,358	14,198,848
Gasto de Capital	28,922,925	-2,205,538	26,717,387	26,399,378	24,610,942	318,010
Amortización de la Deuda y Disminución de Pasivos	10,000,000	-6,768,163	3,231,837	2,210,908	2,210,908	1,020,929
Pensiones y Jubilaciones	4,737,508	9,846,865	14,584,373	14,584,373	14,584,373	0
Participaciones	0	0	0	0	0	0
Total del Gasto	177,619,059	6,173,005	183,792,064	168,254,278	165,866,580	15,537,787


 ARO. JOSE LUIS TOVAR RUVALCABA
 PRESIDENTE MUNICIPAL


 C. ALFREDO RIVAS BISHOP
 TESORERO MUNICIPAL


 C. DOLORES ADRIANA MEDINA AVALOS
 SINDICO MUNICIPAL

Cuenta Pública 2023
MUNICIPIO DE TUXPAN
Estado Analítico del Ejercicio del Presupuesto de Egresos
Clasificación Funcional (Finalidad y Función)
Del 1 de Enero al 31 de Diciembre de 2023

Concepto	Egresos					Subejercicio
	Aprobado	Ampliaciones/ (Reducciones)	Modificado	Devengado	Pagado	
	1	2	3 = (1 + 2)	4	5	
Gobierno	110,464,729	5,021,174	115,485,903	105,710,798	105,425,105	9,775,105
Legislación	16,834,278	-379,926	16,454,352	13,397,305	13,397,305	3,057,047
Justicia	1,573,554	-1,361,900	211,654	0	0	211,654
Coordinación de la Política de Gobierno	50,299,853	8,738,710	59,038,564	55,121,397	54,992,392	3,917,167
Relaciones Exteriores	0	0	0	0	0	0
Asuntos Financieros y Hacendarios	14,205,012	2,545,134	16,750,146	15,493,182	15,342,967	1,256,964
Seguridad Nacional	0	0	0	0	0	0
Asuntos de Orden Público y de Seguridad Interior	25,468,476	-5,216,689	20,251,787	19,185,131	19,178,657	1,066,656
Otros Servicios Generales	2,083,555	695,846	2,779,401	2,513,784	2,513,784	265,617
Desarrollo Social	66,343,551	1,187,661	67,531,212	62,061,016	59,959,012	5,470,196
Protección Ambiental	11,216,022	813,253	12,029,275	10,173,557	10,139,146	1,855,718
Vivienda y Servicios a la Comunidad	50,802,634	-466,202	50,336,431	47,601,537	45,572,827	2,734,894
Salud	602,487	85,148	687,636	579,850	579,745	107,786
Recreación, Cultura y Otras Manifestaciones Sociales	2,266,860	1,051,460	3,318,320	2,826,843	2,788,065	491,477
Educación	0	0	0	0	0	0
Protección Social	0	0	0	0	0	0
Otros Asuntos Sociales	1,455,548	-295,999	1,159,549	879,229	879,229	280,320
Desarrollo Económico	810,780	-35,830	774,950	482,463	482,463	292,486
Asuntos Económicos, Comerciales y Laborales en General	0	0	0	0	0	0
Agropecuaria, Silvicultura, Pesca y Caza	360,535	-104,000	256,535	97,370	97,370	159,165
Combustibles y Energía	0	0	0	0	0	0
Minería, Manufacturas y Construcción	0	0	0	0	0	0
Transporte	0	0	0	0	0	0
Comunicaciones	0	0	0	0	0	0
Turismo	450,245	68,170	518,415	385,094	385,094	133,321
Ciencia, Tecnología e Innovación	0	0	0	0	0	0
Otras Industrias y Otros Asuntos Económicos	0	0	0	0	0	0
Otras no Clasificadas en Funciones Anteriores	0	0	0	0	0	0
Transacciones de la Deuda Pública / Costo Financiero de la Deuda	0	0	0	0	0	0
Transferencias, Participaciones y Aportaciones entre Diferentes Niveles y Ordenes de Gobierno	0	0	0	0	0	0
Saneamiento del Sistema Financiero	0	0	0	0	0	0
Adeudos de Ejercicios Fiscales Anteriores	0	0	0	0	0	0
Total del Gasto	177,619,059	6,173,005	183,792,064	168,254,278	165,866,580	15,537,787


ARQ. JOSE LUIS TOVAR RUVALCABA
 PRESIDENTE MUNICIPAL

C. ALFREDO RIVAS BISHOP
 TESORERO MUNICIPAL


C. DOLORES ADRIANA MEDINA AVALOS
 SINDICO MUNICIPAL

Cuenta Pública 2023
MUNICIPIO DE TUXPAN
Endeudamiento Neto
Del 1 de Enero al 31 de Diciembre de 2023


Identificación de Crédito o Instrumento	Contratación / Colocación	Amortización	Endeudamiento Neto
	A	B	C = A - B
Créditos Bancarios			
			0
			0
			0
			0
			0
			0
			0
			0
			0
			0
Total Créditos Bancarios	10,657,000	2,157,000	8,500,000
Otros Instrumentos de Deuda			
			0
			0
			0
			0
			0
			0
			0
			0
			0
Total Otros Instrumentos de Deuda	0	0	0
TOTAL	10,657,000	2,157,000	8,500,000



AFO. JOSE LUIS TOVAR RUVALCABA
PRESIDENTE MUNICIPAL



C. DOLORES ADRIANA MEDINA AVALOS
SINDICO MUNICIPAL



C. ALFREDO RIVAS BISHOP
TESORERO MUNICIPAL

Cuenta Pública 2023
MUNICIPIO DE TUXPAN
Indicadores de Postura Fiscal
Del 1 de Enero al 31 de Diciembre de 2023
(Cifras en pesos)

Concepto	Estimado/Aprobado	Devengado	Recaudado/Pagado
I. Ingresos Presupuestarios	167,819,057	162,403,472	162,403,472
1. Ingresos del Gobierno de la Entidad Federativa	167,819,057	162,403,472	162,403,472
2. Ingresos del Sector Paraestatal	0	0	0
II. Egresos Presupuestarios	177,619,059	166,097,278	163,709,580
3. Egresos del Gobierno de la Entidad Federativa	177,619,059	166,097,278	163,709,580
4. Egresos del Sector Paraestatal	0	0	0
III. Balance Presupuestario (Superávit o Déficit) (III = I - II)	-9,800,002	-3,693,806	-1,306,108

Concepto	Estimado/Aprobado	Devengado	Recaudado/Pagado
III. Balance presupuestario (Superávit o Déficit)	-9,800,002	-3,693,806	-1,306,108
IV. Intereses, Comisiones y Gastos de la Deuda	0	126,039	126,039
V. Balance Primario (Superávit o Déficit) (V= III + IV)	-9,800,002	-3,567,767	-1,180,069

Concepto	Estimado/Aprobado	Devengado	Recaudado/Pagado
A. Financiamiento	9,800,002	10,657,000	10,657,000
B. Amortización de la deuda	0	2,157,000	2,157,000
C. Financiamiento Neto	9,800,002	8,500,000	8,500,000

ARQ. JOSE LUIS TOVAR RUVALCABA
PRESIDENTE MUNICIPAL

C. ALFREDO RIVAS BISHOP
TESORERO MUNICIPAL

C. DOLORES ADRIANA MEDINA AVALOS
SINDICO MUNICIPAL

FRACCIÓN III



Cuenta Pública 2023
MUNICIPIO DE TUXPAN
Gasto por Categoría Programática
Del 1 de Enero al 31 de Diciembre de 2023

Concepto	Egresos					Subejercicio
	Aprobado	Ampliaciones/ (Reducciones)	Modificado	Devengado	Pagado	
	1	2	3 = (1 + 2)	4	5	
Programas	177,619,059	6,173,005	183,792,064	168,254,278	165,866,580	15,537,787
Subsidios: Sector Social y Privado o Entidades Federativas y Municipios	0	0	0	0	0	0
Sujetos a Reglas de Operación	0	0	0	0	0	0
Otros Subsidios	0	0	0	0	0	0
Desempeño de las Funciones	177,619,059	6,173,005	183,792,064	168,254,278	165,866,580	15,537,787
Prestación de Servicios Públicos	177,619,059	6,173,005	183,792,064	168,254,278	165,866,580	15,537,787
Provisión de Bienes Públicos	0	0	0	0	0	0
Planeación, seguimiento y evaluación de políticas públicas	0	0	0	0	0	0
Promoción y fomento	0	0	0	0	0	0
Regulación y supervisión	0	0	0	0	0	0
Funciones de las Fuerzas Armadas (Únicamente Gobierno Federal)	0	0	0	0	0	0
Específicos	0	0	0	0	0	0
Proyectos de Inversión	0	0	0	0	0	0
Administrativos y de Apoyo	0	0	0	0	0	0
Apoyo al proceso presupuestario y para mejorar la eficiencia institucional	0	0	0	0	0	0
Apoyo a la función pública y al mejoramiento de la gestión	0	0	0	0	0	0
Operaciones ajenas	0	0	0	0	0	0
Compromisos	0	0	0	0	0	0
Obligaciones de cumplimiento de resolución jurisdiccional	0	0	0	0	0	0
Desastres Naturales	0	0	0	0	0	0
Obligaciones	0	0	0	0	0	0
Pensiones y jubilaciones	0	0	0	0	0	0
Aportaciones a la seguridad social	0	0	0	0	0	0
Aportaciones a fondos de estabilización	0	0	0	0	0	0
Aportaciones a fondos de inversión y reestructura de pensiones	0	0	0	0	0	0
Programas de Gasto Federalizado (Gobierno Federal)	0	0	0	0	0	0
Gasto Federalizado	0	0	0	0	0	0
Participaciones a entidades federativas y municipios	0	0	0	0	0	0
Costo financiero, deuda o apoyos a deudores y ahorradores de la banca	0	0	0	0	0	0
Adeudos de ejercicios fiscales anteriores	0	0	0	0	0	0
Total del Gasto	177,619,059	6,173,005	183,792,064	168,254,278	165,866,580	15,537,787

ARQ. JOSÉ LUIS TOVAR RUVALCABA
PRESIDENTE MUNICIPAL

C. ALFREDO RIVAS BISHOP
TESORERO MUNICIPAL

C. DOLORES ADRIANA MEDINA AVALÓS
SINDICO MUNICIPAL



FRACCIÓN VI

[Handwritten signature]

[Handwritten signature]



**MUNICIPIO DE TUXPAN
NAYARIT**
Estado Analítico de Ingresos Presupuestales
Al 31/dic./2023

Usu: SUPERVISOR
Rep: rptEstadoPresupuestoIngresos

Fecha y | 27/abr./2024
hora de Impresión | 09:07 a. m.

Fuente de Ingresos		Ley de Ingresos Estimada	Ampliaciones / (Reducciones)	Ley de Ingresos Modificada	Ingresos Devengados	Ingresos Recaudados	Devengado Por Recaudar	Avance de Recaudación (Recaudación / Estimación)
03	Financiamiento Interno	\$9,800,002.00	\$0.00	\$9,800,002.00	\$10,657,000.00	\$10,657,000.00	\$0.00	108.74 %
03-01	TÍTULOS Y VALORES DE LA DEUDA PÚBLICA INTERNA A	\$1.00	\$0.00	\$1.00	\$0.00	\$0.00	\$0.00	0.00 %
	FINANCIAMIENTO INTERNO A CORTO PLAZO	\$1.00	\$0.00	\$1.00	\$0.00	\$0.00	\$0.00	0.00 %
03-02	TÍTULOS Y VALORES DE LA DEUDA PÚBLICA INTERNA A I	\$9,800,001.00	\$0.00	\$9,800,001.00	\$2,157,000.00	\$2,157,000.00	\$0.00	22.01 %
	ENDEUDAMIENTO INTERNO	\$9,800,001.00	\$0.00	\$9,800,001.00	\$2,157,000.00	\$2,157,000.00	\$0.00	22.01 %
	ENDEUDAMIENTO INTERNO	\$9,800,000.00	\$0.00	\$9,800,000.00	\$2,157,000.00	\$2,157,000.00	\$0.00	22.01 %
	ENDEUDAMIENTO EXTERNO	\$1.00	\$0.00	\$1.00	\$0.00	\$0.00	\$0.00	0.00 %
03-03	PRÉSTAMOS DE LA DEUDA PÚBLICA INTERNA POR PAG	\$0.00	\$0.00	\$0.00	\$8,500,000.00	\$8,500,000.00	\$0.00	0.00 %
	DEUDA PUBLICA BANOBRAS SNC	\$0.00	\$0.00	\$0.00	\$8,500,000.00	\$8,500,000.00	\$0.00	0.00 %
	BANCO BANSI	\$0.00	\$0.00	\$0.00	\$8,500,000.00	\$8,500,000.00	\$0.00	0.00 %
12	Impuestos sobre el patrimonio	\$278,535.72	\$597,625.34	\$876,161.06	\$876,159.06	\$876,159.06	\$0.00	99.99 %
	IMPUESTO PREDIAL	\$1.00	\$0.00	\$1.00	\$0.00	\$0.00	\$0.00	0.00 %
	IMPUESTO SOBRE ADQUISICION DE BIENES INM	\$278,533.72	\$597,625.34	\$876,159.06	\$876,159.06	\$876,159.06	\$0.00	100.00 %
	ACCESORIOS DE IMPUESTOS	\$1.00	\$0.00	\$1.00	\$0.00	\$0.00	\$0.00	0.00 %
19	Impuestos no Comprendidos en la Ley de Ingresos Vigente	\$1.00	\$0.00	\$1.00	\$0.00	\$0.00	\$0.00	0.00 %
	IMPUESTOS NO COMPRENDIDOS EN LA LEY DE INGRE	\$1.00	\$0.00	\$1.00	\$0.00	\$0.00	\$0.00	0.00 %
	IMPUESTOS NO COMPRENDIDOS EN LA LEY DE INGRE	\$1.00	\$0.00	\$1.00	\$0.00	\$0.00	\$0.00	0.00 %
31	Contribuciones de Mejoras por Obras Públicas	\$781,191.01	\$0.00	\$781,191.01	\$0.00	\$0.00	\$0.00	0.00 %
	CONTRIBUCIONES DE MEJORAS POR OBRAS PÚBLICA	\$781,191.01	\$0.00	\$781,191.01	\$0.00	\$0.00	\$0.00	0.00 %
	CONTRIBUCIONES DE MEJORAS POR OBRAS PÚBLICA	\$781,191.01	\$0.00	\$781,191.01	\$0.00	\$0.00	\$0.00	0.00 %
39	Contribuciones de Mejoras no Comprendidas en la Ley de	\$1.00	\$0.00	\$1.00	\$0.00	\$0.00	\$0.00	0.00 %
	CONTRIBUCIONES DE MEJORAS NO COMPRENDIDAS E	\$1.00	\$0.00	\$1.00	\$0.00	\$0.00	\$0.00	0.00 %
	CONTRIBUCIONES DE MEJORAS NO COMPRENDIDAS	\$1.00	\$0.00	\$1.00	\$0.00	\$0.00	\$0.00	0.00 %
41	Derechos por el uso, goce, aprovechamiento o explotación	\$825,668.11	\$179,825.21	\$1,005,493.32	\$1,005,493.32	\$1,005,493.32	\$0.00	100.00 %
	DERECHOS POR EL USO, GOCE, APROVECHAMIENTO O	\$825,668.11	\$179,825.21	\$1,005,493.32	\$1,005,493.32	\$1,005,493.32	\$0.00	100.00 %
	COMERCIANTES AMBUL DE BIENES Y SERV	\$825,668.11	\$179,825.21	\$1,005,493.32	\$1,005,493.32	\$1,005,493.32	\$0.00	100.00 %
43	Derechos por prestación de servicios	\$3,519,608.73	\$1,063,576.91	\$4,583,185.64	\$4,152,955.14	\$4,152,955.14	\$0.00	90.61 %
	REGISTRO CIVIL	\$1,252,651.65	\$0.00	\$1,252,651.65	\$1,220,586.17	\$1,220,586.17	\$0.00	97.44 %
	CATASTRO	\$147,593.24	\$10,840.98	\$158,434.22	\$158,434.22	\$158,434.22	\$0.00	100.00 %
	PANTEONES	\$244,622.88	\$0.00	\$244,622.88	\$225,602.93	\$225,602.93	\$0.00	92.22 %
	RASTRO MUNICIPAL	\$341,228.84	\$6,600.35	\$347,829.19	\$347,829.19	\$347,829.19	\$0.00	100.00 %
	SERVICIOS DE SEGURIDAD, TRANSITO Y PROTECCION	\$5,679.76	\$31,817.70	\$37,497.46	\$29,155.90	\$29,155.90	\$0.00	77.75 %
	SERVICIOS DE SEGURIDAD	\$5,679.76	\$2,661.80	\$8,341.56	\$0.00	\$0.00	\$0.00	0.00 %



Usr: SUPERVISOR
Rep: rptEstadoPresupuestoIngresos

**MUNICIPIO DE TUXPAN
NAYARIT**
Estado Analítico de Ingresos Presupuestales
Al 31/dic./2023

Fecha y 27/abr./2024
hora de Impresión 09:07 a. m.

Fuente de Ingresos	Ley de Ingresos Estimada	Ampliaciones / (Reducciones)	Ley de Ingresos Modificada	Ingresos Devengados	Ingresos Recaudados	Devengado Por Recaudar	Avance de Recaudación (Recaudación / Estimación)
SERVICIOS DE TRANSITO MUNICIPAL	\$0.00	\$12,611.02	\$12,611.02	\$12,611.02	\$12,611.02	\$0.00	100.00 %
SERVICIOS DE PROTECCION CIVIL	\$0.00	\$16,544.88	\$16,544.88	\$16,544.88	\$16,544.88	\$0.00	100.00 %
DESARROLLO URBANO	\$1.00	\$0.00	\$1.00	\$0.00	\$0.00	\$0.00	0.00 %
LICENCIAS	\$264,722.65	\$0.00	\$264,722.65	\$143,981.47	\$143,981.47	\$0.00	54.38 %
LICENCIA,PERMISOS,AUTORIZ PARA URBANIZAC	\$234,763.49	\$0.00	\$234,763.49	\$132,173.17	\$132,173.17	\$0.00	56.30 %
LICENCIAS DE USO DE SUELO	\$29,959.16	\$0.00	\$29,959.16	\$11,808.30	\$11,808.30	\$0.00	39.41 %
COLOCACION DE ANUNCIOS O PUBLICIDAD	\$175,711.40	\$0.00	\$175,711.40	\$148,490.03	\$148,490.03	\$0.00	84.50 %
PERMISOS,LICEN Y REG EN EL RAMO DE ALCOHOLES	\$337,571.78	\$1,014,317.88	\$1,351,889.66	\$1,351,889.66	\$1,351,889.66	\$0.00	100.00 %
SERVICIOS DE ASEO PUBLICO	\$46,112.81	\$0.00	\$46,112.81	\$31,164.42	\$31,164.42	\$0.00	67.58 %
ASEO PUBLICO	\$46,112.81	\$0.00	\$46,112.81	\$31,164.42	\$31,164.42	\$0.00	67.58 %
ACCESO A LA INFORMACION	\$1.00	\$0.00	\$1.00	\$0.00	\$0.00	\$0.00	0.00 %
CONSTANCIAS, CERTIFICACIONES Y LEGALIZAC	\$91,933.15	\$0.00	\$91,933.15	\$61,980.15	\$61,980.15	\$0.00	67.41 %
MERCADOS	\$521,764.29	\$0.00	\$521,764.29	\$412,611.00	\$412,611.00	\$0.00	79.07 %
COMERCIO TEMPORAL EN TERRENO MUNICIPAL	\$90,013.28	\$0.00	\$90,013.28	\$21,230.00	\$21,230.00	\$0.00	23.58 %
ESTACIONAMIENTO EN LA VIA PUBLICA	\$1.00	\$0.00	\$1.00	\$0.00	\$0.00	\$0.00	0.00 %
44 Otros Derechos	\$1.00	\$0.00	\$1.00	\$0.00	\$0.00	\$0.00	0.00 %
ACCESORIOS DE DERECHOS	\$1.00	\$0.00	\$1.00	\$0.00	\$0.00	\$0.00	0.00 %
45 Accesorios de Derechos	\$1,717,815.07	\$0.00	\$1,717,815.07	\$0.00	\$0.00	\$0.00	0.00 %
INGRESOS OROMAPAS	\$1,717,815.07	\$0.00	\$1,717,815.07	\$0.00	\$0.00	\$0.00	0.00 %
49 Derechos no Comprendidos en la Ley de Ingresos Vigente.	\$1.00	\$0.00	\$1.00	\$0.00	\$0.00	\$0.00	0.00 %
DERECHOS NO COMPRENDIDOS EN LA LEY DE INGRES	\$1.00	\$0.00	\$1.00	\$0.00	\$0.00	\$0.00	0.00 %
DERECHOS NO COMPRENDIDOS EN LA LEY DE INGRE	\$1.00	\$0.00	\$1.00	\$0.00	\$0.00	\$0.00	0.00 %
51 Productos	\$51,600.03	\$0.00	\$51,600.03	\$22,539.55	\$22,539.55	\$0.00	43.68 %
PRODUCTOS FINANCIEROS	\$51,600.03	\$0.00	\$51,600.03	\$22,488.35	\$22,488.35	\$0.00	43.58 %
OTROS PRODUCTOS	\$0.00	\$0.00	\$0.00	\$51.20	\$51.20	\$0.00	0.00 %
59 Productos no Comprendidos en la Ley de Ingresos Vigente	\$1.00	\$0.00	\$1.00	\$0.00	\$0.00	\$0.00	0.00 %
PRODUCTOS NO COMPRENDIDOS EN LA LEY DE INGRE	\$1.00	\$0.00	\$1.00	\$0.00	\$0.00	\$0.00	0.00 %
PRODUCTOS NO COMPRENDIDOS EN LA LEY DE INGR	\$1.00	\$0.00	\$1.00	\$0.00	\$0.00	\$0.00	0.00 %
61 Aprovechamientos	\$788,372.38	\$2,981.74	\$791,354.12	\$220,871.75	\$220,871.75	\$0.00	27.91 %
61-02 MULTAS	\$788,372.38	\$0.00	\$788,372.38	\$217,890.01	\$217,890.01	\$0.00	27.63 %
MULTAS	\$788,372.38	\$0.00	\$788,372.38	\$217,890.01	\$217,890.01	\$0.00	27.63 %
61-04 REINTEGROS	\$0.00	\$2,981.74	\$2,981.74	\$2,981.74	\$2,981.74	\$0.00	100.00 %
REINTEGROS	\$0.00	\$2,981.74	\$2,981.74	\$2,981.74	\$2,981.74	\$0.00	100.00 %



Usr: SUPERVISOR
Rep: rptEstadoPresupuestoIngresos

**MUNICIPIO DE TUXPAN
NAYARIT**
Estado Analítico de Ingresos Presupuestales
Al 31/dic./2023

Fecha y | 27/abr./2024
hora de Impresión | 09:07 a. m.

Fuente de Ingresos		Ley de Ingresos Estimada	Ampliaciones / (Reducciones)	Ley de Ingresos Modificada	Ingresos Devengados	Ingresos Recaudados	Devengado Por Recaudar	Avance de Recaudación (Recaudación / Estimación)
62	<u>Aprovechamientos Patrimoniales</u>	\$1.00	\$0.00	\$1.00	\$0.00	\$0.00	\$0.00	0.00 %
62-05	<u>MOBILIARIO Y EQUIPO DE ADMINISTRACIÓN</u>	\$1.00	\$0.00	\$1.00	\$0.00	\$0.00	\$0.00	0.00 %
	Muebles de Oficina y Estantería	\$1.00	\$0.00	\$1.00	\$0.00	\$0.00	\$0.00	0.00 %
	MOBILIARIO Y EQUIPO	\$1.00	\$0.00	\$1.00	\$0.00	\$0.00	\$0.00	0.00 %
63	<u>Accesorios de Aprovechamientos</u>	\$10,320.00	\$0.00	\$10,320.00	\$0.00	\$0.00	\$0.00	0.00 %
	ACCESORIOS Y APROVECHAMIENTOS	\$10,320.00	\$0.00	\$10,320.00	\$0.00	\$0.00	\$0.00	0.00 %
69	<u>Aprovechamientos no Comprendidos en la Ley de Ingresos</u>	\$1.00	\$0.00	\$1.00	\$0.00	\$0.00	\$0.00	0.00 %
	HERENCIAS	\$1.00	\$0.00	\$1.00	\$0.00	\$0.00	\$0.00	0.00 %
71	<u>Ingresos por Venta de Bienes y Prestación de Servicios de</u>	\$1.00	\$0.00	\$1.00	\$0.00	\$0.00	\$0.00	0.00 %
	Ingresos por Venta de Bienes, Prestación de Servicios y Otrc	\$1.00	\$0.00	\$1.00	\$0.00	\$0.00	\$0.00	0.00 %
79	<u>Otros Ingresos</u>	\$0.00	\$27,051.30	\$27,051.30	\$27,051.30	\$27,051.30	\$0.00	100.00 %
79-01	<u>INTERESES GANADOS DE TÍTULOS, VALORES Y DEMÁS II</u>	\$0.00	\$27,051.30	\$27,051.30	\$27,051.30	\$27,051.30	\$0.00	100.00 %
	RENDIMIENTOS BANCARIOS	\$0.00	\$27,051.30	\$27,051.30	\$27,051.30	\$27,051.30	\$0.00	100.00 %
	FONDO III RENDIMIENTOS BANCARIOS	\$0.00	\$10,781.16	\$10,781.16	\$10,781.16	\$10,781.16	\$0.00	100.00 %
	FONDO IV RENDIMIENTOS BANCARIOS	\$0.00	\$16,270.14	\$16,270.14	\$16,270.14	\$16,270.14	\$0.00	100.00 %
81	<u>Participaciones</u>	\$102,794,071.00	\$12,186,683.06	\$114,980,754.06	\$107,172,130.83	\$107,172,130.83	\$0.00	93.20 %
	FONDO GENERAL DE PARTICIPACIONES	\$58,021,044.00	\$8,608,326.58	\$66,629,370.58	\$66,629,370.58	\$66,629,370.58	\$0.00	100.00 %
	FONDO DE FOMENTO MUNICIPAL	\$27,326,082.00	\$0.00	\$27,326,082.00	\$21,670,552.75	\$21,670,552.75	\$0.00	79.30 %
	IMPUESTO ESPECIAL SOBRE PRODUC Y SERV	\$1,468,081.00	\$0.00	\$1,468,081.00	\$1,359,772.41	\$1,359,772.41	\$0.00	92.62 %
	IMPUESTO SI TENENCIA O USO VEHICULO ESTATAL	\$0.00	\$839.24	\$839.24	\$839.24	\$839.24	\$0.00	100.00 %
	IMPUESTO SOBRE AUTOMOVILES NUEVOS	\$354,122.00	\$229,180.99	\$583,302.99	\$583,302.99	\$583,302.99	\$0.00	100.00 %
	FONDO DE COMPENSACION	\$2,412,107.00	\$0.00	\$2,412,107.00	\$643,345.24	\$643,345.24	\$0.00	26.67 %
	IMPTO ESPEC. S/PROD Y SERVS. (IEPS-GASOL	\$1,674,576.00	\$0.00	\$1,674,576.00	\$1,478,368.30	\$1,478,368.30	\$0.00	88.28 %
	FONDO DE COMPENSACION DEL ISAN	\$83,928.00	\$0.00	\$83,928.00	\$83,928.36	\$83,928.36	\$0.00	100.00 %
	FONDO DE FISCALIZACION (FOFIR)	\$1,342,976.00	\$0.00	\$1,342,976.00	\$1,263,159.71	\$1,263,159.71	\$0.00	94.05 %
	FONDO DEL IMPUESTO SOBRE LA RENTA(ISR)	\$9,074,364.00	\$231,066.00	\$9,305,430.00	\$9,305,430.00	\$9,305,430.00	\$0.00	100.00 %
	ISR ENAJENACION DE BIENES	\$1,036,791.00	\$1,086,536.42	\$2,123,327.42	\$2,123,327.42	\$2,123,327.42	\$0.00	100.00 %
	INGRESOS MUNICIPALES COORDINADOS	\$0.00	\$2,030,733.83	\$2,030,733.83	\$2,030,733.83	\$2,030,733.83	\$0.00	100.00 %
82	<u>Aportaciones</u>	\$57,051,865.26	-\$9,222,073.10	\$47,829,792.16	\$47,829,792.16	\$47,829,792.16	\$0.00	100.00 %
	FIII-FONDO DE APORTACIONES PARA LA INFRAESTRUC	\$28,556,919.49	-\$7,310,803.45	\$21,246,116.04	\$21,246,116.04	\$21,246,116.04	\$0.00	100.00 %
	FIV-FONDO DE APORT FORTALECIMIENTO MPAL	\$28,494,945.77	-\$1,911,269.65	\$26,583,676.12	\$26,583,676.12	\$26,583,676.12	\$0.00	100.00 %
83	<u>Convenios</u>	\$1.00	\$571,981.65	\$571,982.65	\$432,668.58	\$432,668.58	\$0.00	75.64 %
	CONVENIOS	\$1.00	\$0.00	\$1.00	\$0.00	\$0.00	\$0.00	0.00 %



Usr: SUPERVISOR
 Rep: rptEstadoPresupuestoIngresos

**MUNICIPIO DE TUXPAN
 NAYARIT**
Estado Analítico de Ingresos Presupuestales
Al 31/dic./2023

Fecha y | 27/abr./2024
 hora de Impresión | 09:07 a. m.

Fuente de Ingresos	Ley de Ingresos Estimada	Ampliaciones / (Reducciones)	Ley de Ingresos Modificada	Ingresos Devengados	Ingresos Recaudados	Devengado Por Recaudar	Avance de Recaudación (Recaudación / Estimación)
PRODER	\$0.00	\$239,796.07	\$239,796.07	\$100,483.00	\$100,483.00	\$0.00	41.90 %
FONDO DE PAVIMENTACION	\$0.00	\$332,185.58	\$332,185.58	\$332,185.58	\$332,185.58	\$0.00	100.00 %
91 <u>Transferencias y Asignaciones</u>	\$1.00	\$0.00	\$1.00	\$0.00	\$0.00	\$0.00	0.00 %
TRANSFERENCIAS Y ASIGNACIONES	\$1.00	\$0.00	\$1.00	\$0.00	\$0.00	\$0.00	0.00 %
93 <u>Subsidios y Subvenciones</u>	\$0.00	\$765,352.89	\$765,352.89	\$663,810.42	\$663,810.42	\$0.00	86.73 %
COOPERACIONES	\$0.00	\$589,606.47	\$589,606.47	\$589,606.47	\$589,606.47	\$0.00	100.00 %
OTROS INGRESOS	\$0.00	\$175,746.42	\$175,746.42	\$74,203.95	\$74,203.95	\$0.00	42.22 %
Total	\$177,619,059.31	\$6,173,005.00	\$183,792,064.31	\$173,060,472.11	\$173,060,472.11	\$0.00	94.16 %



MUNICIPIO DE TUXPAN
NAYARIT

Estado Analítico del Ejercicio del Presupuesto por Capítulo del Gasto Del 01/ene./2023 Al 31/dic./2023

Usu: SUPERVISOR

Rep: rptEstadoAnaliticoPresupuestoEgresos

Fecha y 27/abr./2024

hora de Impresión 09:08 a. m.

Ejercicio del Presupuesto	Egresos Aprobado	Ampliaciones / (Reducciones)	Egresos Modificado	Egresos Comprometido	Egresos Devengado	Egresos Ejercido	Pagado	Subejercicio
10000	SERVICIOS PERSONALES							
		\$98,669,159.77	-\$15,458,749.00	\$83,210,410.77	\$77,715,752.80	\$77,715,752.80	\$77,715,752.80	\$5,494,657.97
11000	REMUNERACIONES AL PERSONAL DE CARACT							
		\$41,548,429.67	-\$7,343,654.69	\$34,204,774.98	\$32,190,004.42	\$32,190,004.42	\$32,190,004.42	\$2,014,770.56
11100	DIETAS	\$5,060,952.30	\$1.14	\$5,060,953.44	\$5,060,953.44	\$5,060,953.44	\$5,060,953.44	\$0.00
11101	DIETAS	\$5,060,952.30	\$1.14	\$5,060,953.44	\$5,060,953.44	\$5,060,953.44	\$5,060,953.44	\$0.00
11300	SUELDOS BASE AL PERSONAL PERMANENTE	\$36,487,477.37	-\$7,343,655.83	\$29,143,821.54	\$27,129,050.98	\$27,129,050.98	\$27,129,050.98	\$2,014,770.56
11301	SUELDOS AL PERSONAL DE BASE	\$5,565,030.93	\$319,822.78	\$5,884,853.71	\$5,355,812.90	\$5,355,812.90	\$5,355,812.90	\$529,040.81
11302	SUELDOS AL PERSONAL DE CONFIANZA	\$30,922,446.44	-\$7,740,523.58	\$23,181,922.86	\$21,696,193.11	\$21,696,193.11	\$21,696,193.11	\$1,485,729.75
11306	AJUSTE DE CALENDARIO	\$0.00	\$77,044.97	\$77,044.97	\$77,044.97	\$77,044.97	\$77,044.97	\$0.00
13000	REMUNERACIONES ADICIONALES Y ESPECIAL							
		\$48,350,405.41	-\$8,838,543.94	\$39,511,861.47	\$36,513,010.04	\$36,513,010.04	\$36,513,010.04	\$2,998,851.43
13100	PRIMAS POR AÑOS DE SERVICIOS EFECTIVOS	\$693,597.07	-\$78,743.20	\$614,853.87	\$614,853.87	\$614,853.87	\$614,853.87	\$0.00
13101	PRIMAS POR AÑOS DE SERVICIOS PRESTADC	\$693,597.07	-\$78,743.20	\$614,853.87	\$614,853.87	\$614,853.87	\$614,853.87	\$0.00
13200	PRIMAS DE VACACIONES, DOMINICAL Y GRAT	\$4,342,338.89	\$5,730,274.41	\$10,072,613.30	\$9,937,692.64	\$9,937,692.64	\$9,937,692.64	\$134,920.66
13201	PRIMAS DE VACACIONES	\$211,166.12	\$652,369.40	\$863,535.52	\$778,086.13	\$778,086.13	\$778,086.13	\$85,449.39
13203	GRATIFICACIÓN DE FIN DE AÑO	\$4,131,172.77	\$5,077,905.01	\$9,209,077.78	\$9,159,606.51	\$9,159,606.51	\$9,159,606.51	\$49,471.27
13400	COMPENSACIONES	\$43,314,469.45	-\$14,490,075.15	\$28,824,394.30	\$25,960,463.53	\$25,960,463.53	\$25,960,463.53	\$2,863,930.77
13401	COMPENSACIONES ORDINARIAS	\$43,314,469.45	-\$14,490,075.15	\$28,824,394.30	\$25,960,463.53	\$25,960,463.53	\$25,960,463.53	\$2,863,930.77
14000	SEGURIDAD SOCIAL							
		\$2,049,733.01	\$979,346.28	\$3,029,079.29	\$2,998,802.81	\$2,998,802.81	\$2,998,802.81	\$30,276.48
14100	APORTACIONES DE SEGURIDAD SOCIAL	\$2,049,733.01	\$899,203.28	\$2,948,936.29	\$2,918,659.81	\$2,918,659.81	\$2,918,659.81	\$30,276.48
14102	APORTACIONES AL IMSS	\$1,049,609.69	\$1,056,301.85	\$2,105,911.54	\$2,105,911.54	\$2,105,911.54	\$2,105,911.54	\$0.00
14105	APORTACIONES AL SEGURO DE CESANTÍA EN	\$1,000,123.32	-\$157,098.57	\$843,024.75	\$812,748.27	\$812,748.27	\$812,748.27	\$30,276.48
14400	APORTACIONES PARA SEGUROS	\$0.00	\$80,143.00	\$80,143.00	\$80,143.00	\$80,143.00	\$80,143.00	\$0.00
14401	SEGURO DE VIDA	\$0.00	\$80,143.00	\$80,143.00	\$80,143.00	\$80,143.00	\$80,143.00	\$0.00
15000	OTRAS PRESTACIONES SOCIALES Y ECONOMI							
		\$5,220,591.68	-\$425,000.00	\$4,795,591.68	\$4,499,924.36	\$4,499,924.36	\$4,499,924.36	\$295,667.32
15100	CUOTAS PARA EL FONDO DE AHORRO Y FONI	\$25,389.78	-\$25,000.00	\$389.78	\$0.00	\$0.00	\$0.00	\$389.78
15101	CUOTAS PARA EL FONDO DE AHORRO Y FONI	\$25,389.78	-\$25,000.00	\$389.78	\$0.00	\$0.00	\$0.00	\$389.78
15200	INDEMNIZACIONES	\$19,080.00	\$700,000.00	\$719,080.00	\$673,819.97	\$673,819.97	\$673,819.97	\$45,260.03
15201	INDEMNIZACIONES POR ACCIDENTES EN EL T	\$540.00	\$0.00	\$540.00	\$0.00	\$0.00	\$0.00	\$540.00
15202	PAGO DE LIQUIDACIONES	\$18,540.00	\$700,000.00	\$718,540.00	\$673,819.97	\$673,819.97	\$673,819.97	\$44,720.03
15400	PRESTACIONES CONTRACTUALES	\$5,000,000.00	-\$1,000,000.00	\$4,000,000.00	\$3,826,104.39	\$3,826,104.39	\$3,826,104.39	\$173,895.61
15401	PRESTACIONES AL PERSONAL DE BASE	\$5,000,000.00	-\$1,000,000.00	\$4,000,000.00	\$3,826,104.39	\$3,826,104.39	\$3,826,104.39	\$173,895.61
15900	OTRAS PRESTACIONES SOCIALES Y ECONÓM	\$176,121.90	-\$100,000.00	\$76,121.90	\$0.00	\$0.00	\$0.00	\$76,121.90
15901	OTRAS PRESTACIONES SOCIALES Y ECONOM	\$176,121.90	-\$100,000.00	\$76,121.90	\$0.00	\$0.00	\$0.00	\$76,121.90
17000	PAGO DE ESTIMULOS A SERVIDORES PUBLICC							
		\$1,500,000.00	\$169,103.35	\$1,669,103.35	\$1,514,011.17	\$1,514,011.17	\$1,514,011.17	\$155,092.18
17100	ESTÍMULOS	\$1,500,000.00	\$169,103.35	\$1,669,103.35	\$1,514,011.17	\$1,514,011.17	\$1,514,011.17	\$155,092.18



MUNICIPIO DE TUXPAN
NAYARIT

Estado Analítico del Ejercicio del Presupuesto por Capítulo del Gasto Del 01/ene./2023 Al 31/dic./2023

Usu: SUPERVISOR
Rep: rptEstadoAnalíticoPresupuestoEgresos

Fecha y | 27/abr./2024
hora de Impresión | 09:08 a. m.

Ejercicio del Presupuesto		Egresos Aprobado	Ampliaciones / (Reducciones)	Egresos Modificado	Egresos Comprometido	Egresos Devengado	Egresos Ejercido	Pagado	Subejercicio
17101	ESTÍMULOS ORDINARIOS	\$1,200,000.00	\$269,103.35	\$1,469,103.35	\$1,449,896.77	\$1,449,896.77	\$1,449,896.77	\$1,449,896.77	\$19,206.58
17102	ESTÍMULOS POR ANTIGÜEDAD	\$300,000.00	-\$100,000.00	\$200,000.00	\$64,114.40	\$64,114.40	\$64,114.40	\$64,114.40	\$135,885.60
20000	MATERIALES Y SUMINISTROS	\$7,294,536.66	\$8,102,875.39	\$15,397,412.05	\$13,199,785.96	\$13,199,785.96	\$13,199,785.96	\$12,946,098.26	\$2,197,626.09
21000	MATERIALES DE ADMINISTRACION, EMISION D	\$834,242.31	\$407,069.04	\$1,241,311.35	\$845,390.67	\$845,390.67	\$845,390.67	\$833,773.39	\$395,920.68
21100	MATERIALES, ÚTILES Y EQUIPOS MENORES D	\$366,000.00	\$217,015.48	\$583,015.48	\$450,410.62	\$450,410.62	\$450,410.62	\$450,410.62	\$132,604.86
21101	MATERIALES PARA SERVICIO EN GENERAL	\$5,000.00	-\$2,000.00	\$3,000.00	\$364.00	\$364.00	\$364.00	\$364.00	\$2,636.00
21102	ARTÍCULOS Y MATERIAL DE OFICINA	\$219,800.00	\$124,236.60	\$344,036.60	\$242,261.46	\$242,261.46	\$242,261.46	\$242,261.46	\$101,775.14
21104	MATERIAL PARA MANTENIMIENTO DE LA OFIC	\$0.00	\$1,396.99	\$1,396.99	\$1,396.99	\$1,396.99	\$1,396.99	\$1,396.99	\$0.00
21105	MATERIAL DE PINTURA Y DIBUJO PARA USO E	\$5,000.00	-\$4,000.00	\$1,000.00	\$865.99	\$865.99	\$865.99	\$865.99	\$134.01
21106	PRODUCTOS DE PAPEL Y HULE PARA USO EN	\$136,200.00	\$97,381.89	\$233,581.89	\$205,522.18	\$205,522.18	\$205,522.18	\$205,522.18	\$28,059.71
21200	MATERIALES Y ÚTILES DE IMPRESIÓN Y REPR	\$12,000.00	-\$6,000.00	\$6,000.00	\$0.00	\$0.00	\$0.00	\$0.00	\$6,000.00
21202	MATERIAL PARA USO FOTOGRÁFICO Y CINEM	\$12,000.00	-\$6,000.00	\$6,000.00	\$0.00	\$0.00	\$0.00	\$0.00	\$6,000.00
21400	MATERIALES, ÚTILES Y EQUIPOS MENORES D	\$75,000.00	\$155,098.63	\$230,098.63	\$191,715.56	\$191,715.56	\$191,715.56	\$191,715.56	\$38,383.07
21401	SUMINISTROS INFORMÁTICOS	\$75,000.00	\$155,098.63	\$230,098.63	\$191,715.56	\$191,715.56	\$191,715.56	\$191,715.56	\$38,383.07
21500	MATERIAL IMPRESO E INFORMACIÓN DIGITAL	\$6,913.00	\$0.00	\$6,913.00	\$0.00	\$0.00	\$0.00	\$0.00	\$6,913.00
21503	MATERIAL DE COMUNICACIÓN	\$3,913.00	\$0.00	\$3,913.00	\$0.00	\$0.00	\$0.00	\$0.00	\$3,913.00
21504	PRODUCTOS IMPRESOS EN PAPEL	\$3,000.00	\$0.00	\$3,000.00	\$0.00	\$0.00	\$0.00	\$0.00	\$3,000.00
21600	MATERIAL DE LIMPIEZA	\$374,329.31	\$40,954.93	\$415,284.24	\$203,264.49	\$203,264.49	\$203,264.49	\$191,647.21	\$212,019.75
21601	MATERIALES Y ARTÍCULOS DE LIMPIEZA	\$327,229.31	\$41,454.93	\$368,684.24	\$201,961.98	\$201,961.98	\$201,961.98	\$190,344.70	\$166,722.26
21602	PRODUCTOS DE PAPEL PARA LIMPIEZA	\$46,000.00	-\$500.00	\$45,500.00	\$1,302.51	\$1,302.51	\$1,302.51	\$1,302.51	\$44,197.49
21603	PRODUCTOS TEXTILES PARA LIMPIEZA	\$1,100.00	\$0.00	\$1,100.00	\$0.00	\$0.00	\$0.00	\$0.00	\$1,100.00
22000	ALIMENTOS Y UTENSILIOS	\$296,930.00	\$486,628.82	\$783,558.82	\$618,507.86	\$618,507.86	\$618,507.86	\$614,107.58	\$165,050.96
22100	PRODUCTOS ALIMENTICIOS PARA PERSONAS	\$278,330.00	\$477,293.82	\$755,623.82	\$614,770.14	\$614,770.14	\$614,770.14	\$610,961.86	\$140,853.68
22105	PRODUCTOS DIVERSOS PARA ALIMENTACIÓN	\$278,330.00	\$477,293.82	\$755,623.82	\$614,770.14	\$614,770.14	\$614,770.14	\$610,961.86	\$140,853.68
22300	UTENSILIOS PARA EL SERVICIO DE ALIMENTA	\$18,600.00	\$9,335.00	\$27,935.00	\$3,737.72	\$3,737.72	\$3,737.72	\$3,145.72	\$24,197.28
22302	ARTÍCULOS PARA EL SERVICIO DE ALIMENTA	\$18,600.00	\$9,335.00	\$27,935.00	\$3,737.72	\$3,737.72	\$3,737.72	\$3,145.72	\$24,197.28
23000	MATERIAS PRIMAS Y MATERIALES DE PRODUC	\$500.00	\$0.00	\$500.00	\$0.00	\$0.00	\$0.00	\$0.00	\$500.00
23700	PRODUCTOS DE CUERO, PIEL, PLÁSTICO Y HI	\$500.00	\$0.00	\$500.00	\$0.00	\$0.00	\$0.00	\$0.00	\$500.00
23702	MATERIAL QUIRÚRGICO Y DE LABORATORIO /	\$500.00	\$0.00	\$500.00	\$0.00	\$0.00	\$0.00	\$0.00	\$500.00
24000	MATERIALES Y ARTICULOS DE CONSTRUCCIOI	\$1,399,620.00	\$1,819,839.36	\$3,219,459.36	\$2,780,689.14	\$2,780,689.14	\$2,780,689.14	\$2,709,349.24	\$438,770.22
24200	CEMENTO Y PRODUCTOS DE CONCRETO	\$410,500.00	\$71,820.22	\$482,320.22	\$388,110.29	\$388,110.29	\$388,110.29	\$342,480.16	\$94,209.93
24201	CEMENTO Y PRODUCTOS DE CONCRETO	\$410,500.00	\$71,820.22	\$482,320.22	\$388,110.29	\$388,110.29	\$388,110.29	\$342,480.16	\$94,209.93
24300	CAL, YESO Y PRODUCTOS DE YESO	\$0.00	\$1,200.10	\$1,200.10	\$1,200.10	\$1,200.10	\$1,200.10	\$0.00	\$0.00
24301	CAL, YESO Y PRODUCTOS DE YESO	\$0.00	\$1,200.10	\$1,200.10	\$1,200.10	\$1,200.10	\$1,200.10	\$0.00	\$0.00



Usr: SUPERVISOR

Rep: rptEstadoAnaliticoPresupuestoEgresos

MUNICIPIO DE TUXPAN NAYARIT

Estado Analítico del Ejercicio del Presupuesto por Capítulo del Gasto Del 01/ene./2023 Al 31/dic./2023

Fecha y | 27/abr./2024

hora de Impresión | 09:08 a. m.

Ejercicio del Presupuesto		Egresos Aprobado	Ampliaciones / (Reducciones)	Egresos Modificado	Egresos Comprometido	Egresos Devengado	Egresos Ejercido	Pagado	Subejercicio
24400	MADERA Y PRODUCTOS DE MADERA	\$4,500.00	-\$2,000.00	\$2,500.00	\$0.00	\$0.00	\$0.00	\$0.00	\$2,500.00
24402	PRODUCTOS FORESTALES PARA LA CONSTR	\$4,500.00	-\$2,000.00	\$2,500.00	\$0.00	\$0.00	\$0.00	\$0.00	\$2,500.00
24600	MATERIAL ELÉCTRICO Y ELECTRÓNICO	\$247,500.00	\$210,912.02	\$458,412.02	\$367,025.19	\$367,025.19	\$367,025.19	\$366,104.19	\$91,386.83
24601	ACCESORIOS Y MATERIAL ELÉCTRICO	\$226,000.00	\$213,576.02	\$439,576.02	\$365,599.19	\$365,599.19	\$365,599.19	\$364,678.19	\$73,976.83
24603	MATERIAL DE FERRETERÍA ELÉCTRICO	\$21,500.00	-\$2,664.00	\$18,836.00	\$1,426.00	\$1,426.00	\$1,426.00	\$1,426.00	\$17,410.00
24700	ARTÍCULOS METÁLICOS PARA LA CONSTRU	\$50,000.00	\$1,457,642.12	\$1,507,642.12	\$1,491,732.93	\$1,491,732.93	\$1,491,732.93	\$1,473,568.08	\$15,909.19
24702	MATERIAL DE FERRETERÍA PARA LA CONSTR	\$47,000.00	\$127,664.99	\$174,664.99	\$166,851.80	\$166,851.80	\$166,851.80	\$166,611.80	\$7,813.19
24703	PRODUCTOS MINERALES PARA LA CONSTRU	\$0.00	\$1,329,977.13	\$1,329,977.13	\$1,324,881.13	\$1,324,881.13	\$1,324,881.13	\$1,306,956.28	\$5,096.00
24704	REFACCIONES Y ESTRUCTURAS PARA LA COI	\$3,000.00	\$0.00	\$3,000.00	\$0.00	\$0.00	\$0.00	\$0.00	\$3,000.00
24800	MATERIALES COMPLEMENTARIOS	\$465,120.00	-\$194,000.06	\$271,119.94	\$109,849.71	\$109,849.71	\$109,849.71	\$107,782.73	\$161,270.23
24801	ARTÍCULOS COMPLEMENTARIOS PARA SERVI	\$465,120.00	-\$206,000.00	\$259,120.00	\$101,411.63	\$101,411.63	\$101,411.63	\$99,344.65	\$157,708.37
24804	PRODUCTOS COMPLEMENTARIOS DE ORIGEN	\$0.00	\$1,000.00	\$1,000.00	\$230.00	\$230.00	\$230.00	\$230.00	\$770.00
24807	PRODUCTOS DE PLÁSTICO, PVC Y SIMILARES	\$0.00	\$10,999.94	\$10,999.94	\$8,208.08	\$8,208.08	\$8,208.08	\$8,208.08	\$2,791.86
24900	OTROS MATERIALES Y ARTÍCULOS DE CONST	\$222,000.00	\$274,264.96	\$496,264.96	\$422,770.92	\$422,770.92	\$422,770.92	\$419,414.08	\$73,494.04
24901	OTROS MATERIALES DE FERRETERÍA PARA C	\$222,000.00	\$268,519.96	\$490,519.96	\$421,016.91	\$421,016.91	\$421,016.91	\$417,660.07	\$69,503.05
24902	OTROS MATERIALES DE MANTENIMIENTO Y S	\$0.00	\$5,745.00	\$5,745.00	\$1,754.01	\$1,754.01	\$1,754.01	\$1,754.01	\$3,990.99
25000	PRODUCTOS QUIMICOS, FARMACEUTICOS Y DI	\$32,000.00	-\$6,543.94	\$25,456.06	\$16,117.47	\$16,117.47	\$16,117.47	\$16,117.47	\$9,338.59
25200	FERTILIZANTES, PESTICIDAS Y OTROS AGRO	\$10,000.00	\$820.01	\$10,820.01	\$4,300.01	\$4,300.01	\$4,300.01	\$4,300.01	\$6,520.00
25201	FERTILIZANTES, PESTICIDAS Y OTROS AGRO	\$10,000.00	\$820.01	\$10,820.01	\$4,300.01	\$4,300.01	\$4,300.01	\$4,300.01	\$6,520.00
25300	MEDICINAS Y PRODUCTOS FARMACÉUTICOS	\$22,000.00	-\$7,363.95	\$14,636.05	\$11,817.46	\$11,817.46	\$11,817.46	\$11,817.46	\$2,818.59
25301	MEDICINAS Y PRODUCTOS FARMACÉUTICOS	\$22,000.00	-\$12,363.95	\$9,636.05	\$8,636.05	\$8,636.05	\$8,636.05	\$8,636.05	\$1,000.00
25303	MEDICINAS Y PRODUCTOS FARMACÉUTICOS	\$0.00	\$5,000.00	\$5,000.00	\$3,181.41	\$3,181.41	\$3,181.41	\$3,181.41	\$1,818.59
26000	COMBUSTIBLES, LUBRICANTES Y ADITIVOS	\$2,920,379.35	\$4,316,360.26	\$7,236,739.61	\$6,982,231.61	\$6,982,231.61	\$6,982,231.61	\$6,819,911.37	\$254,508.00
26100	COMBUSTIBLES, LUBRICANTES Y ADITIVOS	\$2,920,379.35	\$4,316,360.26	\$7,236,739.61	\$6,982,231.61	\$6,982,231.61	\$6,982,231.61	\$6,819,911.37	\$254,508.00
26101	COMBUSTIBLES, LUBRICANTES Y ADITIVOS	\$2,920,379.35	\$4,316,360.26	\$7,236,739.61	\$6,982,231.61	\$6,982,231.61	\$6,982,231.61	\$6,819,911.37	\$254,508.00
27000	VESTUARIO, BLANCOS, PRENDAS DE PROTEC	\$280,800.00	\$614,163.25	\$894,963.25	\$728,436.86	\$728,436.86	\$728,436.86	\$727,026.86	\$166,526.39
27100	VESTUARIO Y UNIFORMES	\$88,500.00	\$619,834.52	\$708,334.52	\$675,203.52	\$675,203.52	\$675,203.52	\$675,203.52	\$33,131.00
27106	PRODUCTOS TEXTILES ADQUIRIDOS COMO V	\$88,500.00	\$619,834.52	\$708,334.52	\$675,203.52	\$675,203.52	\$675,203.52	\$675,203.52	\$33,131.00
27200	PRENDAS DE SEGURIDAD Y PROTECCIÓN PEI	\$82,300.00	\$40,328.73	\$122,628.73	\$46,992.18	\$46,992.18	\$46,992.18	\$45,582.18	\$75,636.55
27202	ARTÍCULOS PARA SEGURIDAD Y PROTECCIÓ	\$5,000.00	\$0.00	\$5,000.00	\$0.00	\$0.00	\$0.00	\$0.00	\$5,000.00
27203	MATERIAL DE MANTENIMIENTO PARA SEGURI	\$58,300.00	\$40,088.77	\$98,388.77	\$40,342.22	\$40,342.22	\$40,342.22	\$40,342.22	\$58,046.55
27206	PRODUCTOS TEXTILES PARA SEGURIDAD Y P	\$19,000.00	\$239.96	\$19,239.96	\$6,649.96	\$6,649.96	\$6,649.96	\$5,239.96	\$12,590.00
27300	ARTÍCULOS DEPORTIVOS	\$105,000.00	-\$44,000.00	\$61,000.00	\$6,241.16	\$6,241.16	\$6,241.16	\$6,241.16	\$54,758.84
27301	ARTÍCULOS DEPORTIVOS Y DE CAMPAÑA	\$105,000.00	-\$44,000.00	\$61,000.00	\$6,241.16	\$6,241.16	\$6,241.16	\$6,241.16	\$54,758.84



MUNICIPIO DE TUXPAN
NAYARIT

Estado Analítico del Ejercicio del Presupuesto por Capítulo del Gasto Del 01/ene./2023 Al 31/dic./2023

Usu: SUPERVISOR

Rep: rptEstadoAnalíticoPresupuestoEgresos

Fecha y 27/abr./2024

hora de Impresión 09:08 a. m.

Ejercicio del Presupuesto		Egresos Aprobado	Ampliaciones / (Reducciones)	Egresos Modificado	Egresos Comprometido	Egresos Devengado	Egresos Ejercido	Pagado	Subejercicio
27400	PRODUCTOS TEXTILES	\$5,000.00	-\$2,000.00	\$3,000.00	\$0.00	\$0.00	\$0.00	\$0.00	\$3,000.00
27401	PRODUCTOS TEXTILES	\$5,000.00	-\$2,000.00	\$3,000.00	\$0.00	\$0.00	\$0.00	\$0.00	\$3,000.00
28000	MATERIALES Y SUMINISTROS PARA SEGURIDA	\$30,500.00	-\$17,000.00	\$13,500.00	\$2,141.97	\$2,141.97	\$2,141.97	\$2,141.97	\$11,358.03
28100	SUSTANCIAS Y MATERIALES EXPLOSIVOS	\$500.00	\$0.00	\$500.00	\$0.00	\$0.00	\$0.00	\$0.00	\$500.00
28101	SUSTANCIAS Y MATERIALES EXPLOSIVOS	\$500.00	\$0.00	\$500.00	\$0.00	\$0.00	\$0.00	\$0.00	\$500.00
28200	MATERIALES DE SEGURIDAD PÚBLICA	\$30,000.00	-\$20,000.00	\$10,000.00	\$0.00	\$0.00	\$0.00	\$0.00	\$10,000.00
28201	MATERIALES Y ACCESORIOS PARA SEGURIDA	\$30,000.00	-\$20,000.00	\$10,000.00	\$0.00	\$0.00	\$0.00	\$0.00	\$10,000.00
28300	PRENDAS DE PROTECCIÓN PARA SEGURIDA	\$0.00	\$3,000.00	\$3,000.00	\$2,141.97	\$2,141.97	\$2,141.97	\$2,141.97	\$858.03
28301	PRENDAS DE PROTECCIÓN PARA SEGURIDA	\$0.00	\$3,000.00	\$3,000.00	\$2,141.97	\$2,141.97	\$2,141.97	\$2,141.97	\$858.03
29000	HERRAMIENTAS, REFACCIONES Y ACCESORIO	\$1,499,565.00	\$482,358.60	\$1,981,923.60	\$1,226,270.38	\$1,226,270.38	\$1,226,270.38	\$1,223,670.38	\$755,653.22
29100	HERRAMIENTAS MENORES	\$215,100.00	-\$33,083.99	\$182,016.01	\$49,465.98	\$49,465.98	\$49,465.98	\$47,265.98	\$132,550.03
29101	ACCESORIOS Y MATERIALES MENORES	\$215,100.00	-\$49,502.00	\$165,598.00	\$37,200.65	\$37,200.65	\$37,200.65	\$35,000.65	\$128,397.35
29102	APARATOS E INSTRUMENTOS MENORES	\$0.00	\$12,000.00	\$12,000.00	\$9,527.24	\$9,527.24	\$9,527.24	\$9,527.24	\$2,472.76
29105	EQUIPOS Y MATERIALES MENORES DE COMU	\$0.00	\$4,418.01	\$4,418.01	\$2,738.09	\$2,738.09	\$2,738.09	\$2,738.09	\$1,679.92
29200	REFACCIONES Y ACCESORIOS MENORES DE	\$14,900.00	-\$4,598.00	\$10,302.00	\$2,050.48	\$2,050.48	\$2,050.48	\$2,050.48	\$8,251.52
29202	MATERIAL MENOR DE FERRETERÍA PARA USC	\$14,900.00	-\$4,598.00	\$10,302.00	\$2,050.48	\$2,050.48	\$2,050.48	\$2,050.48	\$8,251.52
29300	REFACCIONES Y ACCESORIOS MENORES DE	\$3,000.00	\$121,579.00	\$124,579.00	\$87,888.80	\$87,888.80	\$87,888.80	\$87,888.80	\$36,690.20
29301	MATERIAL MENOR DE FERRETERÍA PARA MOI	\$3,000.00	\$121,579.00	\$124,579.00	\$87,888.80	\$87,888.80	\$87,888.80	\$87,888.80	\$36,690.20
29400	REFACCIONES Y ACCESORIOS MENORES DE	\$67,765.00	\$30,986.00	\$98,751.00	\$61,227.98	\$61,227.98	\$61,227.98	\$61,227.98	\$37,523.02
29401	ARTÍCULOS ELECTRÓNICOS MENORES	\$3,500.00	-\$1,500.00	\$2,000.00	\$43.00	\$43.00	\$43.00	\$43.00	\$1,957.00
29402	ARTÍCULOS AUXILIARES DE CÓMPUTO	\$3,500.00	\$4,000.00	\$7,500.00	\$877.00	\$877.00	\$877.00	\$877.00	\$6,623.00
29403	REFACCIONES Y ACCESORIOS MENORES DE	\$60,765.00	\$28,486.00	\$89,251.00	\$60,307.98	\$60,307.98	\$60,307.98	\$60,307.98	\$28,943.02
29600	REFACCIONES Y ACCESORIOS MENORES DE	\$1,180,800.00	\$364,475.59	\$1,545,275.59	\$1,023,537.14	\$1,023,537.14	\$1,023,537.14	\$1,023,537.14	\$521,738.45
29602	ARTÍCULOS AUTOMOTRICES MENORES	\$300,500.00	\$402,846.99	\$703,346.99	\$631,497.59	\$631,497.59	\$631,497.59	\$631,497.59	\$71,849.40
29603	ARTÍCULOS MENORES DE CARÁCTER DIVERS	\$473,000.00	-\$76,000.00	\$397,000.00	\$126,452.55	\$126,452.55	\$126,452.55	\$126,452.55	\$270,547.45
29604	ARTÍCULOS ELECTRÓNICOS MENORES PARA	\$10,000.00	-\$5,000.00	\$5,000.00	\$0.00	\$0.00	\$0.00	\$0.00	\$5,000.00
29607	MATERIAL MENOR DE FERRETERÍA PARA EQL	\$1,000.00	\$8,500.00	\$9,500.00	\$8,530.00	\$8,530.00	\$8,530.00	\$8,530.00	\$970.00
29609	PRODUCTOS MENORES DE HULE PARA EQUIP	\$396,300.00	\$34,128.60	\$430,428.60	\$257,057.00	\$257,057.00	\$257,057.00	\$257,057.00	\$173,371.60
29800	REFACCIONES Y ACCESORIOS MENORES DE	\$15,000.00	\$5,000.00	\$20,000.00	\$2,100.00	\$2,100.00	\$2,100.00	\$1,700.00	\$17,900.00
29801	ARTÍCULOS MENORES DE SERVICIO GENERAL	\$15,000.00	\$5,000.00	\$20,000.00	\$2,100.00	\$2,100.00	\$2,100.00	\$1,700.00	\$17,900.00
29900	REFACCIONES Y ACCESORIOS MENORES OTF	\$3,000.00	-\$2,000.00	\$1,000.00	\$0.00	\$0.00	\$0.00	\$0.00	\$1,000.00
29901	ACCESORIOS Y MATERIALES ELÉCTRICOS ME	\$3,000.00	-\$2,000.00	\$1,000.00	\$0.00	\$0.00	\$0.00	\$0.00	\$1,000.00
30000	SERVICIOS GENERALES	\$9,820,651.00	\$12,250,646.22	\$22,071,297.22	\$19,081,595.70	\$19,081,595.70	\$19,081,595.70	\$18,736,021.89	\$2,989,701.52
31000	SERVICIOS BASICOS	\$3,428,000.00	\$1,216,660.97	\$4,644,660.97	\$4,119,355.57	\$4,119,355.57	\$4,119,355.57	\$4,119,355.57	\$525,305.40



Usu: SUPERVISOR
 Rep: rptEstadoAnaliticoPresupuestoEgresos

MUNICIPIO DE TUXPAN NAYARIT

Estado Analítico del Ejercicio del Presupuesto por Capítulo del Gasto Del 01/ene./2023 Al 31/dic./2023

Fecha y | 27/abr./2024
 hora de Impresión | 09:08 a. m.

Ejercicio del Presupuesto		Egresos Aprobado	Ampliaciones / (Reducciones)	Egresos Modificado	Egresos Comprometido	Egresos Devengado	Egresos Ejercido	Pagado	Subejercicio
31100	ENERGÍA ELÉCTRICA	\$3,400,000.00	\$1,189,950.00	\$4,589,950.00	\$4,100,294.00	\$4,100,294.00	\$4,100,294.00	\$4,100,294.00	\$489,656.00
31101	ENERGÍA ELÉCTRICA	\$3,400,000.00	\$1,189,950.00	\$4,589,950.00	\$4,100,294.00	\$4,100,294.00	\$4,100,294.00	\$4,100,294.00	\$489,656.00
31700	SERVICIOS DE ACCESO DE INTERNET, REDES	\$28,000.00	\$24,000.00	\$52,000.00	\$17,000.00	\$17,000.00	\$17,000.00	\$17,000.00	\$35,000.00
31701	SERVICIOS DE ACCESO DE INTERNET, REDES	\$28,000.00	\$24,000.00	\$52,000.00	\$17,000.00	\$17,000.00	\$17,000.00	\$17,000.00	\$35,000.00
31800	SERVICIOS POSTALES Y TELEGRÁFICOS	\$0.00	\$2,710.97	\$2,710.97	\$2,061.57	\$2,061.57	\$2,061.57	\$2,061.57	\$649.40
31801	SERVICIO POSTAL	\$0.00	\$2,710.97	\$2,710.97	\$2,061.57	\$2,061.57	\$2,061.57	\$2,061.57	\$649.40
32000	SERVICIOS DE ARRENDAMIENTO	\$2,634,350.00	\$274,479.12	\$2,908,829.12	\$2,314,337.25	\$2,314,337.25	\$2,314,337.25	\$2,314,337.25	\$594,491.87
32300	ARRENDAMIENTO DE MOBILIARIO Y EQUIPO E	\$152,800.00	-\$26,440.88	\$126,359.12	\$70,774.05	\$70,774.05	\$70,774.05	\$70,774.05	\$55,585.07
32301	ARRENDAMIENTO DE EQUIPO Y BIENES INFO	\$86,000.00	-\$24,000.00	\$62,000.00	\$18,021.33	\$18,021.33	\$18,021.33	\$18,021.33	\$43,978.67
32302	ARRENDAMIENTO DE MOBILIARIO	\$66,800.00	-\$2,440.88	\$64,359.12	\$52,752.72	\$52,752.72	\$52,752.72	\$52,752.72	\$11,606.40
32500	ARRENDAMIENTO DE EQUIPO DE TRANSPORT	\$2,425,000.00	-\$1,497,400.00	\$927,600.00	\$406,000.00	\$406,000.00	\$406,000.00	\$406,000.00	\$521,600.00
32501	ARRENDAMIENTO DE EQUIPO DE TRANSPORT	\$2,425,000.00	-\$1,497,400.00	\$927,600.00	\$406,000.00	\$406,000.00	\$406,000.00	\$406,000.00	\$521,600.00
32600	ARRENDAMIENTO DE MAQUINARIA, OTROS EC	\$0.00	\$1,838,320.00	\$1,838,320.00	\$1,837,563.20	\$1,837,563.20	\$1,837,563.20	\$1,837,563.20	\$756.80
32601	ARRENDAMIENTO DE MAQUINARIA, OTROS EC	\$0.00	\$1,838,320.00	\$1,838,320.00	\$1,837,563.20	\$1,837,563.20	\$1,837,563.20	\$1,837,563.20	\$756.80
32900	OTROS ARRENDAMIENTOS	\$56,550.00	-\$40,000.00	\$16,550.00	\$0.00	\$0.00	\$0.00	\$0.00	\$16,550.00
32901	OTROS ARRENDAMIENTOS	\$56,550.00	-\$40,000.00	\$16,550.00	\$0.00	\$0.00	\$0.00	\$0.00	\$16,550.00
33000	SERVICIOS PROFESIONALES, CIENTÍFICOS, TEI	\$1,211,200.00	\$6,150,597.46	\$7,361,797.46	\$6,599,549.96	\$6,599,549.96	\$6,599,549.96	\$6,376,829.96	\$762,247.50
33100	SERVICIOS LEGALES, DE CONTABILIDAD, AUC	\$700,000.00	\$4,560,820.00	\$5,260,820.00	\$4,754,129.87	\$4,754,129.87	\$4,754,129.87	\$4,597,529.87	\$506,690.13
33101	ASESORÍAS ASOCIADAS A CONVENIOS, TRAT,	\$700,000.00	\$4,560,820.00	\$5,260,820.00	\$4,754,129.87	\$4,754,129.87	\$4,754,129.87	\$4,597,529.87	\$506,690.13
33300	SERVICIOS DE CONSULTORÍA ADMINISTRATIV	\$50,000.00	\$1,163,717.86	\$1,213,717.86	\$1,171,543.34	\$1,171,543.34	\$1,171,543.34	\$1,105,423.34	\$42,174.52
33301	SERVICIOS DE INFORMÁTICA	\$50,000.00	\$1,163,717.86	\$1,213,717.86	\$1,171,543.34	\$1,171,543.34	\$1,171,543.34	\$1,105,423.34	\$42,174.52
33400	SERVICIOS DE CAPACITACIÓN	\$37,000.00	-\$10,000.00	\$27,000.00	\$10,350.00	\$10,350.00	\$10,350.00	\$10,350.00	\$16,650.00
33401	SERVICIOS DE CAPACITACIÓN	\$37,000.00	-\$10,000.00	\$27,000.00	\$10,350.00	\$10,350.00	\$10,350.00	\$10,350.00	\$16,650.00
33600	SERVICIOS DE APOYO ADMINISTRATIVO, TRAI	\$244,200.00	\$484,575.60	\$728,775.60	\$637,542.75	\$637,542.75	\$637,542.75	\$637,542.75	\$91,232.85
33603	IMPRESIONES DE DOCTOS.OFICIALES PARA L	\$238,700.00	\$486,575.60	\$725,275.60	\$637,542.75	\$637,542.75	\$637,542.75	\$637,542.75	\$87,732.85
33604	IMPRESIÓN Y ELABORACIÓN DE MATERIAL INI	\$5,500.00	-\$2,000.00	\$3,500.00	\$0.00	\$0.00	\$0.00	\$0.00	\$3,500.00
33900	SERVICIOS PROFESIONALES, CIENTÍFICOS Y *	\$180,000.00	-\$48,516.00	\$131,484.00	\$25,984.00	\$25,984.00	\$25,984.00	\$25,984.00	\$105,500.00
33901	SUBCONTRATACIÓN DE SERVICIOS CON TER	\$180,000.00	-\$48,516.00	\$131,484.00	\$25,984.00	\$25,984.00	\$25,984.00	\$25,984.00	\$105,500.00
34000	SERVICIOS FINANCIEROS, BANCARIOS Y COMI	\$668,000.00	-\$187,413.08	\$480,586.92	\$299,582.74	\$299,582.74	\$299,582.74	\$299,582.74	\$181,004.18
34100	SERVICIOS FINANCIEROS Y BANCARIOS	\$668,000.00	-\$187,413.08	\$480,586.92	\$299,582.74	\$299,582.74	\$299,582.74	\$299,582.74	\$181,004.18
34101	COMISIONES BANCARIAS	\$68,000.00	-\$1,000.00	\$67,000.00	\$50,008.87	\$50,008.87	\$50,008.87	\$50,008.87	\$16,991.13
34102	RECARGOS Y ACTUALIZACIONES	\$500,000.00	-\$246,976.68	\$253,023.32	\$174,415.03	\$174,415.03	\$174,415.03	\$174,415.03	\$78,608.29
34103	INTERESES MORATORIOS	\$0.00	\$500.00	\$500.00	\$95.24	\$95.24	\$95.24	\$95.24	\$404.76
34106	COMISIONES POR APERTURA DE CRÉDITO	\$0.00	\$75,063.60	\$75,063.60	\$75,063.60	\$75,063.60	\$75,063.60	\$75,063.60	\$0.00



MUNICIPIO DE TUXPAN
NAYARIT

Estado Analítico del Ejercicio del Presupuesto por Capítulo del Gasto Del 01/ene./2023 Al 31/dic./2023

Fecha y 27/abr./2024

Usr: SUPERVISOR

hora de Impresión 09:08 a. m.

Rep: rptEstadoAnalíticoPresupuestoEgresos

Ejercicio del Presupuesto		Egresos Aprobado	Ampliaciones / (Reducciones)	Egresos Modificado	Egresos Comprometido	Egresos Devengado	Egresos Ejercido	Pagado	Subejercicio
34108	OTROS	\$100,000.00	-\$15,000.00	\$85,000.00	\$0.00	\$0.00	\$0.00	\$0.00	\$85,000.00
35000	SERVICIOS DE INSTALACION, REPARACION, M.	\$1,213,900.00	\$1,465,179.94	\$2,679,079.94	\$2,349,548.14	\$2,349,548.14	\$2,349,548.14	\$2,252,214.33	\$329,531.80
35100	CONSERVACIÓN Y MANTENIMIENTO MENOR C	\$151,500.00	\$146,842.97	\$298,342.97	\$204,666.16	\$204,666.16	\$204,666.16	\$204,666.16	\$93,676.81
35101	MANTENIMIENTO Y CONSERVACIÓN DE INMUI	\$0.00	\$12,842.97	\$12,842.97	\$10,356.97	\$10,356.97	\$10,356.97	\$10,356.97	\$2,486.00
35102	MANTENIMIENTO Y CONSERVACIÓN DE INMUI	\$151,500.00	\$134,000.00	\$285,500.00	\$194,309.19	\$194,309.19	\$194,309.19	\$194,309.19	\$91,190.81
35200	INSTALACIÓN, REPARACIÓN Y MANTENIMIENT	\$7,400.00	\$12,547.80	\$19,947.80	\$18,547.80	\$18,547.80	\$18,547.80	\$18,547.80	\$1,400.00
35201	INSTALACIÓN, REPARACIÓN Y MANTENIMIENT	\$7,400.00	\$12,547.80	\$19,947.80	\$18,547.80	\$18,547.80	\$18,547.80	\$18,547.80	\$1,400.00
35300	INSTALACIÓN, REPARACIÓN Y MANTENIMIENT	\$70,000.00	-\$10,000.00	\$60,000.00	\$38,266.00	\$38,266.00	\$38,266.00	\$38,266.00	\$21,734.00
35301	INSTALACIÓN, REPARACIÓN Y MANTENIMIENT	\$70,000.00	-\$10,000.00	\$60,000.00	\$38,266.00	\$38,266.00	\$38,266.00	\$38,266.00	\$21,734.00
35500	REPARACIÓN Y MANTENIMIENTO DE EQUIPO I	\$764,000.00	\$899,773.92	\$1,663,773.92	\$1,470,243.60	\$1,470,243.60	\$1,470,243.60	\$1,442,449.80	\$193,530.32
35501	REPARACIÓN Y MANTENIMIENTO DE EQUIPO I	\$764,000.00	\$899,773.92	\$1,663,773.92	\$1,470,243.60	\$1,470,243.60	\$1,470,243.60	\$1,442,449.80	\$193,530.32
35700	INSTALACIÓN, REPARACIÓN Y MANTENIMIENT	\$221,000.00	\$416,015.25	\$637,015.25	\$617,824.58	\$617,824.58	\$617,824.58	\$548,284.57	\$19,190.67
35701	MANTENIMIENTO Y CONSERVACIÓN DE MAQL	\$221,000.00	\$416,015.25	\$637,015.25	\$617,824.58	\$617,824.58	\$617,824.58	\$548,284.57	\$19,190.67
36000	SERVICIOS DE COMUNICACION SOCIAL Y PUBLI	\$108,000.00	\$365,304.00	\$473,304.00	\$355,424.00	\$355,424.00	\$355,424.00	\$329,904.00	\$117,880.00
36100	DIFUSIÓN POR RADIO, TELEVISIÓN Y OTROS P	\$108,000.00	\$365,304.00	\$473,304.00	\$355,424.00	\$355,424.00	\$355,424.00	\$329,904.00	\$117,880.00
36101	DIFUSIÓN POR RADIO, TELEVISIÓN Y OTROS P	\$108,000.00	\$365,304.00	\$473,304.00	\$355,424.00	\$355,424.00	\$355,424.00	\$329,904.00	\$117,880.00
37000	SERVICIOS DE TRASLADO Y VIATICOS	\$217,800.00	-\$57,150.00	\$160,650.00	\$13,087.00	\$13,087.00	\$13,087.00	\$13,087.00	\$147,563.00
37100	PASAJES AÉREOS	\$46,000.00	-\$10,000.00	\$36,000.00	\$0.00	\$0.00	\$0.00	\$0.00	\$36,000.00
37101	PASAJES AÉREOS	\$46,000.00	-\$10,000.00	\$36,000.00	\$0.00	\$0.00	\$0.00	\$0.00	\$36,000.00
37200	PASAJES TERRESTRES	\$16,500.00	-\$6,000.00	\$10,500.00	\$0.00	\$0.00	\$0.00	\$0.00	\$10,500.00
37201	PASAJES TERRESTRES	\$16,500.00	-\$6,000.00	\$10,500.00	\$0.00	\$0.00	\$0.00	\$0.00	\$10,500.00
37500	VIÁTICOS EN EL PAÍS	\$109,900.00	-\$19,150.00	\$90,750.00	\$13,087.00	\$13,087.00	\$13,087.00	\$13,087.00	\$77,663.00
37501	VIÁTICOS EN EL PAÍS	\$109,900.00	-\$19,150.00	\$90,750.00	\$13,087.00	\$13,087.00	\$13,087.00	\$13,087.00	\$77,663.00
37900	OTROS SERVICIOS DE TRASLADO Y HOSPEDA	\$45,400.00	-\$22,000.00	\$23,400.00	\$0.00	\$0.00	\$0.00	\$0.00	\$23,400.00
37901	OTROS SERVICIOS DE TRASLADO Y HOSPEDA	\$45,400.00	-\$22,000.00	\$23,400.00	\$0.00	\$0.00	\$0.00	\$0.00	\$23,400.00
38000	SERVICIOS OFICIALES	\$270,001.00	\$1,142,239.56	\$1,412,240.56	\$1,320,267.59	\$1,320,267.59	\$1,320,267.59	\$1,320,267.59	\$91,972.97
38200	GASTOS DE ORDEN SOCIAL Y CULTURAL	\$270,001.00	\$702,239.56	\$972,240.56	\$970,267.59	\$970,267.59	\$970,267.59	\$970,267.59	\$1,972.97
38201	GASTOS DE ORDEN SOCIAL Y CULTURAL	\$270,001.00	\$702,239.56	\$972,240.56	\$970,267.59	\$970,267.59	\$970,267.59	\$970,267.59	\$1,972.97
38500	GASTOS DE REPRESENTACIÓN	\$0.00	\$440,000.00	\$440,000.00	\$350,000.00	\$350,000.00	\$350,000.00	\$350,000.00	\$90,000.00
38501	GASTOS DE REPRESENTACIÓN	\$0.00	\$440,000.00	\$440,000.00	\$350,000.00	\$350,000.00	\$350,000.00	\$350,000.00	\$90,000.00
39000	OTROS SERVICIOS GENERALES	\$69,400.00	\$1,880,748.25	\$1,950,148.25	\$1,710,443.45	\$1,710,443.45	\$1,710,443.45	\$1,710,443.45	\$239,704.80
39200	IMPUESTOS Y DERECHOS	\$7,900.00	\$633,208.25	\$641,108.25	\$621,668.00	\$621,668.00	\$621,668.00	\$621,668.00	\$19,440.25
39202	OTROS IMPUESTOS Y DERECHOS	\$7,900.00	\$633,208.25	\$641,108.25	\$621,668.00	\$621,668.00	\$621,668.00	\$621,668.00	\$19,440.25
39400	SENTENCIAS Y RESOLUCIONES POR AUTORIC	\$0.00	\$1,257,000.00	\$1,257,000.00	\$1,078,235.45	\$1,078,235.45	\$1,078,235.45	\$1,078,235.45	\$178,764.55



MUNICIPIO DE TUXPAN
NAYARIT

Estado Analítico del Ejercicio del Presupuesto por Capítulo del Gasto Del 01/ene./2023 Al 31/dic./2023

Fecha y 27/abr./2024

Usu: SUPERVISOR

hora de Impresión 09:08 a. m.

Rep: rptEstadoAnalíticoPresupuestoEgresos

Ejercicio del Presupuesto		Egresos Aprobado	Ampliaciones / (Reducciones)	Egresos Modificado	Egresos Comprometido	Egresos Devengado	Egresos Ejercido	Pagado	Subejercicio
39401	EROGACIONES POR RESOLUCIONES POR AU	\$0.00	\$1,257,000.00	\$1,257,000.00	\$1,078,235.45	\$1,078,235.45	\$1,078,235.45	\$1,078,235.45	\$178,764.55
39500	PENAS, MULTAS, ACCESORIOS Y ACTUALIZAC	\$60,000.00	-\$20,000.00	\$40,000.00	\$0.00	\$0.00	\$0.00	\$0.00	\$40,000.00
39501	PENAS, MULTAS, ACCESORIOS Y ACTUALIZAC	\$60,000.00	-\$20,000.00	\$40,000.00	\$0.00	\$0.00	\$0.00	\$0.00	\$40,000.00
39900	OTROS SERVICIOS GENERALES	\$1,500.00	\$10,540.00	\$12,040.00	\$10,540.00	\$10,540.00	\$10,540.00	\$10,540.00	\$1,500.00
39902	OTROS SERVICIOS GENERALES	\$1,500.00	\$10,540.00	\$12,040.00	\$10,540.00	\$10,540.00	\$10,540.00	\$10,540.00	\$1,500.00
40000	TRANSFERENCIAS, ASIGNACIONES, SUB	\$22,921,786.39	\$10,125,894.93	\$33,047,681.32	\$29,521,350.35	\$29,521,350.35	\$29,521,350.35	\$29,521,350.35	\$3,526,330.97
41000	TRANSFERENCIAS INTERNAS Y ASIGNACIONES	\$16,834,278.00	-\$379,926.30	\$16,454,351.70	\$13,397,304.92	\$13,397,304.92	\$13,397,304.92	\$13,397,304.92	\$3,057,046.78
41400	Asignaciones presupuestarias a Organos Autónorr	\$16,834,278.00	-\$379,926.30	\$16,454,351.70	\$13,397,304.92	\$13,397,304.92	\$13,397,304.92	\$13,397,304.92	\$3,057,046.78
41402	ÓRGANOS AUTÓNOMOS MUNICIPALES	\$16,834,278.00	-\$379,926.30	\$16,454,351.70	\$13,397,304.92	\$13,397,304.92	\$13,397,304.92	\$13,397,304.92	\$3,057,046.78
43000	SUBSIDIOS Y SUBVENCIONES	\$100,000.00	\$0.00	\$100,000.00	\$0.00	\$0.00	\$0.00	\$0.00	\$100,000.00
43900	Otros Subsidios	\$100,000.00	\$0.00	\$100,000.00	\$0.00	\$0.00	\$0.00	\$0.00	\$100,000.00
43901	OTROS SUBSIDIOS	\$100,000.00	\$0.00	\$100,000.00	\$0.00	\$0.00	\$0.00	\$0.00	\$100,000.00
44000	AYUDAS SOCIALES	\$1,250,000.00	\$658,956.57	\$1,908,956.57	\$1,539,672.38	\$1,539,672.38	\$1,539,672.38	\$1,539,672.38	\$369,284.19
44100	Ayudas sociales a personas	\$1,000,000.00	\$658,956.57	\$1,658,956.57	\$1,539,672.38	\$1,539,672.38	\$1,539,672.38	\$1,539,672.38	\$119,284.19
44102	AYUDAS ESPECIALES A PERSONAS U HOGAR	\$1,000,000.00	\$658,956.57	\$1,658,956.57	\$1,539,672.38	\$1,539,672.38	\$1,539,672.38	\$1,539,672.38	\$119,284.19
44800	Ayudas por desastres naturales y otros siniestros	\$250,000.00	\$0.00	\$250,000.00	\$0.00	\$0.00	\$0.00	\$0.00	\$250,000.00
44801	AYUDAS POR DESASTRES NATURALES	\$250,000.00	\$0.00	\$250,000.00	\$0.00	\$0.00	\$0.00	\$0.00	\$250,000.00
45000	PENSIONES Y JUBILACIONES	\$4,737,508.39	\$9,846,864.66	\$14,584,373.05	\$14,584,373.05	\$14,584,373.05	\$14,584,373.05	\$14,584,373.05	\$0.00
45100	Pensiones	\$313,616.40	\$847,070.04	\$1,160,686.44	\$1,160,686.44	\$1,160,686.44	\$1,160,686.44	\$1,160,686.44	\$0.00
45101	PENSIONES DEL PERSONAL DE BASE	\$313,616.40	\$847,070.04	\$1,160,686.44	\$1,160,686.44	\$1,160,686.44	\$1,160,686.44	\$1,160,686.44	\$0.00
45200	Jubilaciones	\$4,423,891.99	\$8,999,794.62	\$13,423,686.61	\$13,423,686.61	\$13,423,686.61	\$13,423,686.61	\$13,423,686.61	\$0.00
45201	JUBILACIONES DEL PERSONAL DE BASE	\$4,423,891.99	\$8,999,794.62	\$13,423,686.61	\$13,423,686.61	\$13,423,686.61	\$13,423,686.61	\$13,423,686.61	\$0.00
50000	BIENES MUEBLES, INMUEBLES E INTANC	\$356,006.00	\$4,049,930.08	\$4,405,936.08	\$4,116,443.65	\$4,116,443.65	\$4,116,443.65	\$4,099,943.65	\$289,492.43
51000	MOBILIARIO Y EQUIPO DE ADMINISTRACION	\$223,505.00	\$62,368.00	\$285,873.00	\$116,881.57	\$116,881.57	\$116,881.57	\$116,881.57	\$168,991.43
51100	Muebles de oficina y estantería	\$71,002.00	\$0.00	\$71,002.00	\$0.00	\$0.00	\$0.00	\$0.00	\$71,002.00
51107	MOBILIARIO Y EQUIPO	\$71,002.00	\$0.00	\$71,002.00	\$0.00	\$0.00	\$0.00	\$0.00	\$71,002.00
51500	Equipo de cómputo y de tecnologías de la informa	\$152,503.00	\$62,368.00	\$214,871.00	\$116,881.57	\$116,881.57	\$116,881.57	\$116,881.57	\$97,989.43
51503	EQUIPO DE COMPUTACIÓN	\$152,503.00	\$62,368.00	\$214,871.00	\$116,881.57	\$116,881.57	\$116,881.57	\$116,881.57	\$97,989.43
52000	MOBILIARIO Y EQUIPO EDUCACIONAL Y RECRI	\$15,000.00	\$0.00	\$15,000.00	\$0.00	\$0.00	\$0.00	\$0.00	\$15,000.00
52100	Equipos y aparatos audiovisuales	\$15,000.00	\$0.00	\$15,000.00	\$0.00	\$0.00	\$0.00	\$0.00	\$15,000.00
52101	EQUIPOS Y APARATOS AUDIOVISUALES	\$15,000.00	\$0.00	\$15,000.00	\$0.00	\$0.00	\$0.00	\$0.00	\$15,000.00
54000	VEHICULOS Y EQUIPO DE TRANSPORTE	\$0.00	\$1,956,000.00	\$1,956,000.00	\$1,956,000.00	\$1,956,000.00	\$1,956,000.00	\$1,956,000.00	\$0.00
54200	Carrocerías y remolques	\$0.00	\$1,956,000.00	\$1,956,000.00	\$1,956,000.00	\$1,956,000.00	\$1,956,000.00	\$1,956,000.00	\$0.00
54201	CARROCERÍAS Y REMOLQUES	\$0.00	\$1,956,000.00	\$1,956,000.00	\$1,956,000.00	\$1,956,000.00	\$1,956,000.00	\$1,956,000.00	\$0.00



MUNICIPIO DE TUXPAN
NAYARIT

Estado Analítico del Ejercicio del Presupuesto por Capítulo del Gasto Del 01/ene./2023 Al 31/dic./2023

Usr: SUPERVISOR

Rep: rptEstadoAnaliticoPresupuestoEgresos

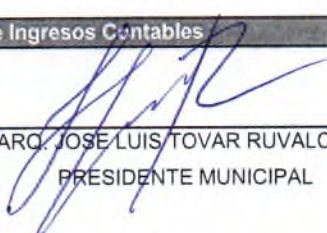
Fecha y 27/abr./2024

hora de Impresión 09:08 a. m.


Ejercicio del Presupuesto		Egresos Aprobado	Ampliaciones / (Reducciones)	Egresos Modificado	Egresos Comprometido	Egresos Devengado	Egresos Ejercido	Pagado	Subejercicio
55000	EQUIPO DE DEFENSA Y SEGURIDAD	\$0.00	\$1,648,525.72	\$1,648,525.72	\$1,648,525.72	\$1,648,525.72	\$1,648,525.72	\$1,648,525.72	\$0.00
55100	Equipo de defensa y seguridad	\$0.00	\$1,648,525.72	\$1,648,525.72	\$1,648,525.72	\$1,648,525.72	\$1,648,525.72	\$1,648,525.72	\$0.00
55102	EQUIPO E INSTRUMENTOS BÉLICOS	\$0.00	\$304,645.72	\$304,645.72	\$304,645.72	\$304,645.72	\$304,645.72	\$304,645.72	\$0.00
55103	EQUIPO DE TRANSPORTE PARA DEFENSA Y S	\$0.00	\$1,343,880.00	\$1,343,880.00	\$1,343,880.00	\$1,343,880.00	\$1,343,880.00	\$1,343,880.00	\$0.00
56000	MAQUINARIA, OTROS EQUIPOS Y HERRAMIENTA	\$117,501.00	\$320,736.36	\$438,237.36	\$332,736.36	\$332,736.36	\$332,736.36	\$316,236.36	\$105,501.00
56500	Equipo de comunicación y telecomunicación	\$0.00	\$308,236.36	\$308,236.36	\$308,236.36	\$308,236.36	\$308,236.36	\$308,236.36	\$0.00
56502	EQUIPO DE COMUNICACIÓN	\$0.00	\$308,236.36	\$308,236.36	\$308,236.36	\$308,236.36	\$308,236.36	\$308,236.36	\$0.00
56700	Herramientas y máquinas-herramienta	\$117,501.00	\$12,500.00	\$130,001.00	\$24,500.00	\$24,500.00	\$24,500.00	\$8,000.00	\$105,501.00
56704	HERRAMIENTAS Y MÁQUINAS - HERRAMIENTA	\$117,501.00	\$12,500.00	\$130,001.00	\$24,500.00	\$24,500.00	\$24,500.00	\$8,000.00	\$105,501.00
57000	ACTIVOS BIOLÓGICOS	\$0.00	\$62,300.00	\$62,300.00	\$62,300.00	\$62,300.00	\$62,300.00	\$62,300.00	\$0.00
57800	Arboles y plantas	\$0.00	\$62,300.00	\$62,300.00	\$62,300.00	\$62,300.00	\$62,300.00	\$62,300.00	\$0.00
57801	ÁRBOLES Y PLANTAS	\$0.00	\$62,300.00	\$62,300.00	\$62,300.00	\$62,300.00	\$62,300.00	\$62,300.00	\$0.00
60000	INVERSION PUBLICA	\$28,556,919.49	-\$6,255,468.24	\$22,301,451.25	\$22,282,402.42	\$22,282,402.42	\$22,282,402.42	\$20,510,466.48	\$19,048.83
61000	OBRA PUBLICA EN BIENES DE DOMINIO PUBLICO	\$28,556,919.49	-\$6,255,468.24	\$22,301,451.25	\$22,282,402.42	\$22,282,402.42	\$22,282,402.42	\$20,510,466.48	\$19,048.83
61200	Edificación no habitacional	\$0.00	\$973,326.04	\$973,326.04	\$973,326.04	\$973,326.04	\$973,326.04	\$973,326.04	\$0.00
61202	EDIFICACIÓN DE INMUEBLES COMERCIALES, I	\$0.00	\$973,326.04	\$973,326.04	\$973,326.04	\$973,326.04	\$973,326.04	\$973,326.04	\$0.00
61300	Construcción de obras para el abastecimiento de e	\$15,085,030.40	-\$5,292,935.03	\$9,792,095.37	\$9,781,314.21	\$9,781,314.21	\$9,781,314.21	\$8,009,378.27	\$10,781.16
61301	INFRAESTRUCTURA DE AGUA POTABLE, SANE	\$15,085,030.40	-\$5,292,935.03	\$9,792,095.37	\$9,781,314.21	\$9,781,314.21	\$9,781,314.21	\$8,009,378.27	\$10,781.16
61500	Construcción de vías de comunicación	\$13,471,889.09	-\$1,935,859.25	\$11,536,029.84	\$11,527,762.17	\$11,527,762.17	\$11,527,762.17	\$11,527,762.17	\$8,267.67
61501	INFRAESTRUCTURA DE CARRETERAS	\$13,471,889.09	-\$1,935,859.25	\$11,536,029.84	\$11,527,762.17	\$11,527,762.17	\$11,527,762.17	\$11,527,762.17	\$8,267.67
90000	DEUDA PUBLICA	\$10,000,000.00	-\$6,642,124.38	\$3,357,875.62	\$2,336,946.75	\$2,336,946.75	\$2,336,946.75	\$2,336,946.75	\$1,020,928.87
91000	AMORTIZACION DE LA DEUDA PUBLICA	\$0.00	\$2,157,000.00	\$2,157,000.00	\$2,157,000.00	\$2,157,000.00	\$2,157,000.00	\$2,157,000.00	\$0.00
91100	Amortización de la deuda interna con instituciones	\$0.00	\$2,157,000.00	\$2,157,000.00	\$2,157,000.00	\$2,157,000.00	\$2,157,000.00	\$2,157,000.00	\$0.00
91101	AMORTIZACIÓN DE LA DEUDA INTERNA CON I	\$0.00	\$2,157,000.00	\$2,157,000.00	\$2,157,000.00	\$2,157,000.00	\$2,157,000.00	\$2,157,000.00	\$0.00
92000	INTERESES DE LA DEUDA PUBLICA	\$0.00	\$126,038.78	\$126,038.78	\$126,038.78	\$126,038.78	\$126,038.78	\$126,038.78	\$0.00
92100	Intereses de la deuda interna con instituciones de	\$0.00	\$107,850.00	\$107,850.00	\$107,850.00	\$107,850.00	\$107,850.00	\$107,850.00	\$0.00
92101	INTERESES DE LA DEUDA INTERNA CON INST	\$0.00	\$107,850.00	\$107,850.00	\$107,850.00	\$107,850.00	\$107,850.00	\$107,850.00	\$0.00
92400	Intereses de la deuda externa con instituciones de	\$0.00	\$18,188.78	\$18,188.78	\$18,188.78	\$18,188.78	\$18,188.78	\$18,188.78	\$0.00
92401	INTERESES DE LA DEUDA EXTERNA CON INST	\$0.00	\$18,188.78	\$18,188.78	\$18,188.78	\$18,188.78	\$18,188.78	\$18,188.78	\$0.00
99000	ADEUDOS DE EJERCICIOS FISCALES ANTERIO	\$10,000,000.00	-\$8,925,163.16	\$1,074,836.84	\$53,907.97	\$53,907.97	\$53,907.97	\$53,907.97	\$1,020,928.87
99100	ADEFAS	\$10,000,000.00	-\$8,925,163.16	\$1,074,836.84	\$53,907.97	\$53,907.97	\$53,907.97	\$53,907.97	\$1,020,928.87
99101	ADEFAS	\$10,000,000.00	-\$8,925,163.16	\$1,074,836.84	\$53,907.97	\$53,907.97	\$53,907.97	\$53,907.97	\$1,020,928.87
Total		\$177,619,059.31	\$6,173,005.00	\$183,792,064.31	\$168,254,277.63	\$168,254,277.63	\$168,254,277.63	\$165,866,580.18	\$15,537,786....

Cuenta Pública 2023
MUNICIPIO DE TUXPAN
Conciliación entre los Ingresos Presupuestarios y Contables
Correspondiente del 1 de Enero al 31 de Diciembre de 2023
(Cifras en pesos)


1. Total de Ingresos Presupuestarios	173,060,472
2. Más Ingresos Contables No Presupuestarios	0
2.1 Ingresos Financieros	0
2.2 Incremento por Variación de Inventarios	0
2.3 Disminución del Exceso de Estimaciones por Pérdida o Deterioro u Obsolescencia	0
2.4 Disminución del Exceso de Provisiones	0
2.5 Otros Ingresos y Beneficios Varios	0
2.6 Otros Ingresos Contables No Presupuestarios	0
3. Menos Ingresos Presupuestarios No Contables	10,657,000
3.1 Aprovechamientos Patrimoniales	0
3.2 Ingresos Derivados de Financiamientos	10,657,000
3.3 Otros Ingresos Presupuestarios No Contables	0
4. Total de Ingresos Contables	162,403,472



ARQ. JOSE LUIS TOVAR RUVALCABA
PRESIDENTE MUNICIPAL




C. ALFREDO RIVAS BISHOP
TESORERO MUNICIPAL



C. DOLORES ADRIANA MEDINA AVALOS
SINDICO MUNICIPAL

Cuenta Pública 2023
MUNICIPIO DE TUXPAN
Conciliación entre los Egresos Presupuestarios y los Gastos Contables
Correspondiente del 1 de Enero al 31 de Diciembre de 2023
(Cifras en pesos)


1. Total de Egresos Presupuestarios	168,254,278
2. Menos Egresos Presupuestarios No Contables	28,610,286
2.1 Materias Primas y Materiales de Producción y Comercialización	0
2.2 Materiales y Suministros	532
2.3 Mobiliario y Equipo de Administración	116,882
2.4 Mobiliario y Equipo Educativo y Recreativo	0
2.5 Equipo e Instrumental Médico y de Laboratorio	0
2.6 Vehículos y Equipo de Transporte	1,956,000
2.7 Equipo de Defensa y Seguridad	1,648,526
2.8 Maquinaria, Otros Equipos y Herramientas	332,736
2.9 Activos Biológicos	62,300
2.10 Bienes Inmuebles	0
2.11 Activos Intangibles	0
2.12 Obra Pública en Bienes de Dominio Público	22,282,402
2.13 Obra Pública en Bienes Propios	0
2.14 Acciones y Participaciones de Capital	0
2.15 Compra de Títulos y Valores	0
2.16 Concesión de Préstamos	0
2.17 Inversiones en Fideicomisos, Mandatos y Otros Análogos	0
2.18 Provisiones para Contingencias y Otras Erogaciones Especiales	0
2.19 Amortización de la Deuda Pública	2,157,000
2.20 Adeudos de Ejercicios Fiscales Anteriores (ADEFAS)	53,908
2.21 Otros Egresos Presupuestales No Contables	0
3. Más Gastos Contables No Presupuestarios	0
3.1 Estimaciones, Depreciaciones, Deterioros, Obsolescencia y Amortizaciones	0
3.2 Provisiones	0
3.3 Disminución de Inventarios	0
3.4 Aumento por Insuficiencia de Estimaciones por Pérdida o Deterioro u Obsolescencia	0
3.5 Aumento por Insuficiencia de Provisiones	0
3.6 Otros Gastos	0
3.7 Otros Gastos Contables No Presupuestales	0
4. Total de Gasto Contable	139,643,992



 ARQ. JOSÉ LUIS TOVAR RUVALCABA
 PRESIDENTE MUNICIPAL



 C. ALFREDO RIVAS BISHOP
 TESORERO MUNICIPAL



 C. DOLORES ADRIANA MEDINA AVALOS
 SINDICO MUNICIPAL



FRACCIÓN V

Asunto: El que se indica.

Tepic, Nayarit a 25 de abril de 2024.

C.P. SALVADOR CABRERA CORNEJO
AUDITOR SUPERIOR DEL ESTADO DE NAYARIT
H. CONGRESO DEL ESTADO DE NAYARIT
Presente.

Por medio del presente manifiesto a usted que en el periodo comprendido del 01 de enero al 31 de diciembre de 2023, esta Municipalidad no realizo convenios de deuda estatal garantizada.


Atentamente



ARQ. JOSE LUIS TOVAR RUVALCABA
PRESIDENTE MUNICIPAL



C. ALFREDO RIVAS BISHOP
TESORERO MUNICIPAL



C. DOLORES ADRIANA MEDINA AVALOS
SINDICO MUNICIPAL



FRACCIÓN VI


Asunto: El que se indica.

Tepic, Nayarit a 25 de abril de 2024.

C.P. SALVADOR CABRERA CORNEJO
AUDITOR SUPERIOR DEL ESTADO DE
NAYARIT
H. CONGRESO DEL ESTADO DE NAYARIT
Presente.

Por medio del presente manifiesto a usted que en el periodo comprendido del 01 de enero al 31 de diciembre de 2023, esta Municipalidad **No** realizo acciones tendientes a recuperar el presupuesto sostenible de recursos disponibles, en virtud de que el Balance Presupuestario del periodo refleja un superávit de \$ 7,193,892.00


Atentamente



ARQ. JOSE LUIS TOVAR RUVALCABA
PRESIDENTE MUNICIPAL



C. ALFREDO RIVAS BISHOP
TESORERO MUNICIPAL



C. DOLORES ADRIANA MEDINA AVALOS
SINDICO MUNICIPAL

MUNICIPIO DE TUXPAN (a)
Balance Presupuestario - LDF
Del 1 de Enero al 31 de Diciembre de 2023 (b)
(PESOS)

Concepto (c)	Estimado/ Aprobado (d)	Devengado	Recaudado/ Pagado
A. Ingresos Totales (A = A1+A2+A3)	177,619,059	170,903,472	170,903,472
A1. Ingresos de Libre Disposición	110,767,192	114,241,494	114,241,494
A2. Transferencias Federales Etiquetadas	57,051,865	48,161,978	48,161,978
A3. Financiamiento Neto	9,800,002	8,500,000	8,500,000
B. Egresos Presupuestarios¹ (B = B1+B2)	177,619,059	166,097,278	163,709,580
B1. Gasto No Etiquetado (sin incluir Amortización de la Deuda Pública)	149,124,114	141,100,385	138,813,171
B2. Gasto Etiquetado (sin incluir Amortización de la Deuda Pública)	28,494,946	24,996,892	24,896,409
C. Remanentes del Ejercicio Anterior (C = C1 + C2)	0	0	0
C1. Remanentes de Ingresos de Libre Disposición aplicados en el periodo			
C2. Remanentes de Transferencias Federales Etiquetadas aplicados en el periodo			
I. Balance Presupuestario (I = A - B + C)	0	4,806,194	7,193,892
II. Balance Presupuestario sin Financiamiento Neto (II = I - A3)	-9,800,002	-3,693,806	-1,306,108
III. Balance Presupuestario sin Financiamiento Neto y sin Remanentes del Ejercicio Anterior (III= II - C)	-9,800,002	-3,693,806	-1,306,108

Concepto	Aprobado	Devengado	Pagado
E. Intereses, Comisiones y Gastos de la Deuda (E = E1+E2)	0	126,039	126,039
E1. Intereses, Comisiones y Gastos de la Deuda con Gasto No Etiquetado	0	18,189	18,189
E2. Intereses, Comisiones y Gastos de la Deuda con Gasto Etiquetado	0	107,850	107,850
IV. Balance Primario (IV = III + E)	-9,800,002	-3,567,767	-1,180,069

Concepto	Estimado/ Aprobado	Devengado	Recaudado/ Pagado
F. Financiamiento (F = F1 + F2)	9,800,002	10,657,000	10,657,000
F1. Financiamiento con Fuente de Pago de Ingresos de Libre Disposición			
F2. Financiamiento con Fuente de Pago de Transferencias Federales Etiquetadas	9,800,002	10,657,000	10,657,000
G. Amortización de la Deuda (G = G1 + G2)	0	2,157,000	2,157,000
G1. Amortización de la Deuda Pública con Gasto No Etiquetado			
G2. Amortización de la Deuda Pública con Gasto Etiquetado	0	2,157,000	2,157,000
A3. Financiamiento Neto (A3 = F - G)	9,800,002	8,500,000	8,500,000

Concepto	Estimado/ Aprobado	Devengado	Recaudado/ Pagado
A1. Ingresos de Libre Disposición	110,767,192	114,241,494	114,241,494
A3.1 Financiamiento Neto con Fuente de Pago de Ingresos de Libre Disposición (A3.1 = F1 - G1)	0	0	0
F1. Financiamiento con Fuente de Pago de Ingresos de Libre Disposición	0	0	0
G1. Amortización de la Deuda Pública con Gasto No Etiquetado	0	0	0
B1. Gasto No Etiquetado (sin incluir Amortización de la Deuda Pública)	149,124,114	141,100,385	138,813,171
C1. Remanentes de Ingresos de Libre Disposición aplicados en el periodo		0	0
V. Balance Presupuestario de Recursos Disponibles (V = A1 + A3.1 - B1 + C1)	-38,356,921	-26,858,891	-24,571,676

VI. Balance Presupuestario de Recursos Disponibles sin Financiamiento Neto (VI = V - A3.1)	-38,356,921	-26,858,891	-24,571,676
--	-------------	-------------	-------------

A



Concepto	Estimado/ Aprobado	Devengado	Recaudado/ Pagado
A2. Transferencias Federales Etiquetadas	57,051,865	48,161,978	48,161,978
A3.2 Financiamiento Neto con Fuente de Pago de Transferencias Federales Etiquetadas (A3.2 = F2 - G2)	9,800,002	8,500,000	8,500,000
F2. Financiamiento con Fuente de Pago de Transferencias Federales Etiquetadas	9,800,002	10,657,000	10,657,000
G2. Amortización de la Deuda Pública con Gasto Etiquetado	0	2,157,000	2,157,000
B2. Gasto Etiquetado (sin incluir Amortización de la Deuda Pública)	28,494,946	24,996,892	24,896,409
C2. Remanentes de Transferencias Federales Etiquetadas aplicados en el periodo		0	0
VII. Balance Presupuestario de Recursos Etiquetados (VII = A2 + A3.2 - B2 + C2)	38,356,921	31,665,085	31,765,568
VIII. Balance Presupuestario de Recursos Etiquetados sin Financiamiento Neto (VIII = VII - A3.2)	28,556,919	23,165,085	23,265,568

A





MUNICIPIO DE TUXPAN (a)
Estado de Situación Financiera Detallado - LDF
Al 31 de diciembre de 2022 y al 31 de Diciembre de 2023 (b)
(PESOS)

Concepto (c)	2023 (d)	31 de diciembre de 2022 (e)	Concepto (c)	2023 (d)	31 de diciembre de 2022 (e)
ACTIVO			PASIVO		
Activo Circulante			Activo Circulante		
a. Efectivo y Equivalentes (a=a1+a2+a3+a4+a5+a6+a7)	7,004,445	3,864,346	a. Cuentas por Pagar a Corto Plazo (a=a1+a2+a3+a4+a5+a6+a7+a8+a9)	65,459,642	59,532,329
a1) Efectivo	24,100	59,287	a1) Servicios Personales por Pagar a Corto Plazo	3,969,914	460,586
a2) Bancos/Tesorería	6,296,335	3,107,519	a2) Proveedores por Pagar a Corto Plazo	16,146,274	13,890,468
a3) Bancos/Dependencias y Otros	0	0	a3) Contratistas por Obras Públicas por Pagar a Corto Plazo	1,771,936	315,059
a4) Inversiones Temporales (Hasta 3 meses)	0	0	a4) Participaciones y Aportaciones por Pagar a Corto Plazo	0	0
a5) Fondos con Afectación Específica	0	0	a5) Transferencias Otorgadas por Pagar a Corto Plazo	0	7,122
a6) Depósitos de Fondos de Terceros en Garantía y/o Administración	0	0	a6) Intereses, Comisiones y Otros Gastos de la Deuda Pública por Pagar a Corto Plazo	0	0
a7) Otros Efectivos y Equivalentes	664,010	697,540	a7) Retenciones y Contribuciones por Pagar a Corto Plazo	4,201,922	4,876,867
b. Derechos a Recibir Efectivo o Equivalentes (b=b1+b2+b3+b4+b5+b6+b7)	3,612,350	4,753,561	a8) Devoluciones de la Ley de Ingresos por Pagar a Corto Plazo	0	0
b1) Inversiones Financieras de Corto Plazo	0	0	a9) Otras Cuentas por Pagar a Corto Plazo	39,369,597	39,982,226
b2) Cuentas por Cobrar a Corto Plazo	0	0	b. Documentos por Pagar a Corto Plazo (b=b1+b2+b3)	0	0
b3) Deudores Diversos por Cobrar a Corto Plazo	3,609,100	4,753,581	b1) Documentos Comerciales por Pagar a Corto Plazo	0	0
b4) Ingresos por Recuperar a Corto Plazo	0	0	b2) Documentos con Contratistas por Obras Públicas por Pagar a Corto Plazo	0	0
b5) Deudores por Anticipos de la Tesorería a Corto Plazo	3,250	0	b3) Otros Documentos por Pagar a Corto Plazo	0	0
b6) Préstamos Otorgados a Corto Plazo	0	0	c. Porción a Corto Plazo de la Deuda Pública a Largo Plazo (c=c1+c2)	-2,157,000	8,014,828
b7) Otros Derechos a Recibir Efectivo o Equivalentes a Corto Plazo	0	0	c1) Porción a Corto Plazo de la Deuda Pública	-2,157,000	8,014,828
c. Derechos a Recibir Bienes o Servicios (c=c1+c2+c3+c4+c5)	3,558,341	3,077,813	c2) Porción a Corto Plazo de Arrendamiento Financiero	0	0
c1) Anticipo a Proveedores por Adquisición de Bienes y Prestación de Servicios a Corto Plazo	355,200	287,060	d. Títulos y Valores a Corto Plazo	0	0
c2) Anticipo a Proveedores por Adquisición de Bienes Inmuebles y Muebles a Corto Plazo	0	0	e. Pasivos Diferidos a Corto Plazo (e=e1+e2+e3)	0	0
c3) Anticipo a Proveedores por Adquisición de Bienes Intangibles a Corto Plazo	0	0	e1) Ingresos Cobrados por Adelantado a Corto Plazo	0	0
c4) Anticipo a Contratistas por Obras Públicas a Corto Plazo	3,203,141	2,790,753	e2) Intereses Cobrados por Adelantado a Corto Plazo	0	0
c5) Otros Derechos a Recibir Bienes o Servicios a Corto Plazo	0	0	e3) Otros Pasivos Diferidos a Corto Plazo	0	0
d. Inventarios (d=d1+d2+d3+d4+d5)	0	0	f. Fondos y Bienes de Terceros en Garantía y/o Administración a Corto Plazo (ff=f1+f2+f3+f4+f5+f6)	0	0
d1) Inventario de Mercancías para Venta	0	0	f1) Fondos en Garantía a Corto Plazo	0	0
d2) Inventario de Mercancías Terminadas	0	0	f2) Fondos en Administración a Corto Plazo	0	0
d3) Inventario de Mercancías en Proceso de Elaboración	0	0	f3) Fondos Contingentes a Corto Plazo	0	0
d4) Inventario de Materias Primas, Materiales y Suministros para Producción	0	0	f4) Fondos de Fideicomisos, Mandatos y Contratos Análogos a Corto Plazo	0	0
d5) Bienes en Tránsito	0	0	f5) Otros Fondos de Terceros en Garantía y/o Administración a Corto Plazo	0	0
e. Almacenes	0	0	f6) Valores y Bienes en Garantía a Corto Plazo	0	0
f. Estimación por Pérdida o Deterioro de Activos Circulantes (f=f1+f2)	0	0	g. Provisiones a Corto Plazo (g=g1+g2+g3)	0	0
f1) Estimaciones para Cuentas Incobrables por Derechos a Recibir Efectivo o Equivalentes	0	0	g1) Provisión para Demandas y Juicios a Corto Plazo	0	0
f2) Estimación por Deterioro de Inventarios	0	0	g2) Provisión para Contingencias a Corto Plazo	0	0
g. Otros Activos Circulantes (g=g1+g2+g3+g4)	0	0	g3) Otras Provisiones a Corto Plazo	0	0
g1) Valores en Garantía	0	0	h. Otros Pasivos a Corto Plazo (hh=h1+h2+h3)	0	0
g2) Bienes en Garantía (excluye depósitos de fondos)	0	0	h1) Ingresos por Clasificar	0	0
g3) Bienes Derivados de Embargos, Depósitos, Aseguramientos y Dación en Pago	0	0	h2) Recaudación por Participar	0	0
g4) Adquisición con Fondos de Terceros	0	0	h3) Otros Pasivos Circulantes	0	0
IA. Total de Activos Circulantes (IA = a + b + c + d + e + f + g)	14,175,136	11,695,741	IIA. Total de Pasivos Circulantes (IIA = a + b + c + d + e + f + g + h)	63,302,642	67,547,157
Activo No Circulante			Activo No Circulante		
a. Inversiones Financieras a Largo Plazo	0	0	a. Cuentas por Pagar a Largo Plazo	0	0
b. Derechos a Recibir Efectivo o Equivalentes a Largo Plazo	0	0	b. Documentos por Pagar a Largo Plazo	0	0
c. Bienes Inmuebles, Infraestructura y Construcciones en Proceso	37,354,849	15,072,446	c. Deuda Pública a Largo Plazo	10,657,000	539,079
d. Bienes Muebles	14,269,157	10,172,713	d. Pasivos Diferidos a Largo Plazo	0	0
e. Activos Intangibles	0	0	e. Fondos y Bienes de Terceros en Garantía y/o Administración a Largo Plazo	0	0
f. Depreciación, Deterioro y Amortización Acumulada de Bienes	0	0	f. Provisiones a Largo Plazo	0	0
g. Activos Diferidos	0	0	IIB. Total de Pasivos No Circulantes (IIB = a + b + c + d + e + f)	10,657,000	539,079
h. Estimación por Pérdida o Deterioro de Activos no Circulantes	0	0	II. Total del Pasivo (II = IIA + IIB)	73,959,642	68,086,237
i. Otros Activos no Circulantes	0	0	HACIENDA PÚBLICA/PATRIMONIO		
IB. Total de Activos No Circulantes (IB = a + b + c + d + e + f + g + h + i)	51,644,005	25,245,159	IIIA. Hacienda Pública/Patrimonio Contribuido (IIIA = a + b + c)	0	0
I. Total del Activo (I = IA + IB)	65,819,142	36,940,900	a. Aportaciones	0	0
			b. Donaciones de Capital	0	0
			c. Actualización de la Hacienda Pública/Patrimonio	0	0
			IIIB. Hacienda Pública/Patrimonio Generado (IIIB = a + b + c + d + e)	-8,140,500	-31,145,337
			a. Resultados del Ejercicio (Ahorro/ Desahorro)	22,758,949	17,785,220
			b. Resultados de Ejercicios Anteriores	-32,114,400	-50,143,150
			c. Revalúos	0	0
			d. Reservas	1,233,403	1,233,403
			e. Rectificaciones de Resultados de Ejercicios Anteriores	-18,452	-20,810
			IIIC. Exceso o Insuficiencia en la Actualización de la Hacienda Pública/Patrimonio (IIIC = a + b)	0	0
			a. Resultado por Posición Monetaria	0	0
			b. Resultado por Tenencia de Activos no Monetarios	0	0
			III. Total Hacienda Pública/Patrimonio (III = IIIA + IIIB + IIIC)	-8,140,500	-31,145,337
			IV. Total del Pasivo y Hacienda Pública/Patrimonio (IV = II + III)	65,819,142	36,940,900

MUNICIPIO DE TUXPAN (a)										
Informe Analítico de Obligaciones Diferentes de Financiamientos - LDF										
Del 1 de Enero al 31 de Diciembre de 2023 (b)										
(PESOS)										
Denominación de las Obligaciones Diferentes de Financiamiento	Fecha del Contrato	Fecha de inicio de operación del proyecto	Fecha de vencimiento	Monto de la inversión pactado	Plazo pactado	Monto promedio mensual del pago de la contraprestación	Monto promedio mensual del pago de la contraprestación correspondiente al pago de inversión	Monto pagado de la inversión al XX de XXXX de 20XX	Monto pagado de la inversión actualizado al XX de XXXX de 20XX	Saldo pendiente por pagar de la inversión al XX de XXXX de 20XX
(c)	(d)	(e)	(f)	(g)	(h)	(i)	(j)	(k)	(l)	(m = g - l)
A. Asociaciones Público Privadas (APP's) (A=a+b+c+d)	0	0	0	0	0	0	0	0	0	0
a) APP 1										0
b) APP 2										0
c) APP 3										0
d) APP XX										0
B. Otros Instrumentos (B=a+b+c+d)	0	0	0	0	0	0	0	0	0	0
a) Otro Instrumento 1										0
b) Otro Instrumento 2										0
c) Otro Instrumento 3										0
d) Otro Instrumento XX										0
C. Total de Obligaciones Diferentes de Financiamiento (C=A+B)	0	0	0	0	0	0	0	0	0	0

A

MUNICIPIO DE TUXPAN (a)
Estado Analítico de Ingresos Detallado - LDF
Del 1 de Enero al 31 de Diciembre de 2023 (b)
(PESOS)

Concepto (c)	Ingreso					Diferencia (e)
	Estimado (d)	Ampliaciones/ (Reducciones)	Modificado	Devengado	Recaudado	
Ingresos de Libre Disposición						
A. Impuestos	278,537	597,625	876,162	876,159	876,159	597,622
B. Cuotas y Aportaciones de Seguridad Social			0	0	0	0
C. Contribuciones de Mejoras	781,192	0	781,192	0	0	-781,192
D. Derechos	6,063,094	1,243,402	7,306,496	5,158,448	5,158,448	-904,645
E. Productos	51,601	0	51,601	22,540	22,540	-29,061
F. Aprovechamientos	798,694	2,982	801,676	220,872	220,872	-577,823
G. Ingresos por Ventas de Bienes y Prestación Servicio	1	27,051	27,052	27,051	27,051	27,050
H. Participaciones (H=h1+h2+h3+h4+h5+h6+h7+h8+h9+h10+h11)	98,600,938	9,925,929	108,526,867	102,566,821	102,566,821	3,965,883
h1) Fondo General de Participaciones	58,021,044	8,608,327	66,629,371	66,629,371	66,629,371	8,608,327
h2) Fondo de Fomento Municipal	27,326,082	0	27,326,082	21,670,553	21,670,553	-5,655,529
h3) Fondo de Fiscalización y Recaudación			0	0	0	0
h4) Fondo de Compensación			0	0	0	0
h5) Fondo de Extracción de Hidrocarburos			0	0	0	0
h6) Impuesto Especial Sobre Producción y Servicios	3,142,657	0	3,142,657	2,838,141	2,838,141	-304,516
h7) 0.136% de la Recaudación Federal Participable			0	0	0	0
h8) 3.17% Sobre Extracción de Petróleo			0	0	0	0
h9) Gasolinas y Diésel			0	0	0	0
h10) Fondo del Impuesto Sobre la Renta	10,111,155	1,317,602	11,428,757	11,428,757	11,428,757	1,317,602
h11) Fondo de Estabilización de los Ingresos de las Entidades Federativas			0	0	0	0
I. Incentivos Derivados de la Colaboración Fiscal (I=i1+i2+i3+i4+i5)	0	0	0	0	0	0
i1) Tenencia o Uso de Vehículos			0	0	0	0
i2) Fondo de Compensación ISAN			0	0	0	0
i3) Impuesto Sobre Automóviles Nuevos			0	0	0	0
i4) Fondo de Compensación de Repecos-Intermedios			0	0	0	0
i5) Otros Incentivos Económicos			0	0	0	0
J. Transferencias y Asignaciones	1	0	1	0	0	-1
K. Convenios	1	1,005,149	1,005,150	764,293	764,293	764,292
k1) Otros Convenios y Subsidios	1	1,005,149	1,005,150	764,293	764,293	764,292
L. Otros Ingresos de Libre Disposición (L=l1+l2)	4,193,133	2,260,754	6,453,887	4,605,309	4,605,309	412,176
l1) Participaciones en Ingresos Locales	4,193,133	2,260,754	6,453,887	4,605,309	4,605,309	412,176
l2) Otros Ingresos de Libre Disposición			0	0	0	0
I. Total de Ingresos de Libre Disposición (I=A+B+C+D+E+F+G+H+I+J+K+L)	110,767,192	15,062,893	125,830,085	114,241,494	114,241,494	3,474,302
Ingresos Excedentes de Ingresos de Libre Disposición						
Transferencias Federales Etiquetadas						
A. Aportaciones (A=a1+a2+a3+a4+a5+a6+a7+a8)	57,051,865	-9,222,073	47,829,792	47,829,792	47,829,792	-9,222,073
a1) Fondo de Aportaciones para la Nómina Educativa y Gasto Operativo			0	0	0	0
a2) Fondo de Aportaciones para los Servicios de Salud			0	0	0	0
a3) Fondo de Aportaciones para la Infraestructura Social	28,556,919	-7,310,803	21,246,116	21,246,116	21,246,116	-7,310,803
a4) Fondo de Aportaciones para el Fortalecimiento de los Municipios y de las Demarcaciones Territoriales del Distrito Federal	28,494,946	-1,911,270	26,583,676	26,583,676	26,583,676	-1,911,270
a5) Fondo de Aportaciones Múltiples			0	0	0	0
a6) Fondo de Aportaciones para la Educación Tecnológica y de Adultos			0	0	0	0
a7) Fondo de Aportaciones para la Seguridad Pública de los Estados y del Distrito Federal			0	0	0	0
a8) Fondo de Aportaciones para el Fortalecimiento de las Entidades Federativas			0	0	0	0
B. Convenios (B=b1+b2+b3+b4)	0	332,186	332,186	332,186	332,186	332,186
b1) Convenios de Protección Social en Salud			0	0	0	0

MUNICIPIO DE TUXPAN (a)
Estado Analítico de Ingresos Detallado - LDF
Del 1 de Enero al 31 de Diciembre de 2023 (b)
(PESOS)

Concepto (c)	Ingreso					Diferencia (e)
	Estimado (d)	Ampliaciones/ (Reducciones)	Modificado	Devengado	Recaudado	
b2) Convenios de Descentralización			0			0
b3) Convenios de Reasignación			0			0
b4) Otros Convenios y Subsidios	0	332,186	332,186	332,186	332,186	332,186
C. Fondos Distintos de Aportaciones (C=c1+c2)	0	0	0	0	0	0
c1) Fondo para Entidades Federativas y Municipios Productores de Hidrocarburos			0			0
c2) Fondo Minero			0			0
D. Transferencias, Asignaciones, Subsidios y Subvenciones, y Pensiones y Jubilaciones			0			0
E. Otras Transferencias Federales Etiquetadas			0			0
II. Total de Transferencias Federales Etiquetadas (II = A + B + C + D + E)	57,051,865	-8,889,888	48,161,978	48,161,978	48,161,978	-8,889,888
III. Ingresos Derivados de Financiamientos (III = A)	9,800,002	0	9,800,002	10,657,000	10,657,000	856,998
A. Ingresos Derivados de Financiamientos	9,800,002	0	9,800,002	10,657,000	10,657,000	856,998
IV. Total de Ingresos (IV = I + II + III)	177,619,059	6,173,005	183,792,064	173,060,472	173,060,472	-4,558,587
Datos Informativos						
1. Ingresos Derivados de Financiamientos con Fuente de Pago de Ingresos de Libre Disposición			0			0
2. Ingresos Derivados de Financiamientos con Fuente de Pago de Transferencias Federales Etiquetadas	9,800,002	0	9,800,002	10,657,000	10,657,000	856,998
3. Ingresos Derivados de Financiamientos (3 = 1 + 2)	9,800,002	0	9,800,002	10,657,000	10,657,000	856,998



FRACCIÓN VII

[Handwritten signature]

[Handwritten signature]

MUNICIPIO DE TUXPAN, NAYARIT.		
RELACION DE CUENTAS BANCARIAS PRODUCTIVAS		
EJERCICIO 2023		
FONDO, PROGRAMA O CONVENIO	DATOS DE LA CUENTA BANCARIA	
	INSTITUCION BANCARIA	NUMERO DE CUENTA
PARTIC.FED CTA.560/0261500501	BANORTE	560/0261500501
FONDO IV 2021 1135390873	BANORTE	1135390873
FONDO III 2021 1135390864	BANORTE	1135390864
PRESTAMO AGUINALDO EJ.2021 1168577887	BANORTE	1168577887
FONDO IV BANORTE 2022 1168577869	BANORTE	1168577869
FONDO III BANORTE 2022 1168577878	BANORTE	1168577878
GASTO CORRIENTE 294/5495025	BANAMEX	294/5495025
FIV 2018 CTA.7011/7575541	BANAMEX	2011/7575541
FIII 2018 CTA.7011/7483205	BANAMEX	7011/7483205
FIV 2019 CTA 7011/8245308	BANAMEX	7011/8245308
FIII FAIS 2019 CTA 7011/8245294	BANAMEX	7011/8245294
FONDO III 2011 294/5555494	BANAMEX	294/5555494
FONDO DE APOYO A MIGRANTES 7011/8126066	BANAMEX	7011/8126066
PROGRAMA EMPLEO TEMPORAL 7011/8163247	BANAMEX	7011/8163247
PROSANEAR CTA 7011/7483191	BANAMEX	7011/7483191
PROGRAMA 3X1 2013 7005/2002727	BANAMEX	7005/2002727
HABITAT 2013 7005/1555862	BANAMEX	7005/1555862
PROGRAMA PRAH 2013 7005/659516	BANAMEX	7005/659516
FDO.INFRAESTRUC.DEPORT.2014 7006/4790739	BANAMEX	7006/4790739
ADMINISTRACION 2014 7006/6388032	BANAMEX	7006/6388032
FONDO IV 7006/5087764	BANAMEX	7006/5087764
HABITAT 2014 7006/4790828	BANAMEX	7006/4790828
12% UAN 2014 7007/1277788	BANAMEX	7007/1277788
FONDO III 2015 7007/7145271	BANAMEX	7007/7145271
FDO.PAVIMENT.MPAL.2015 7007/7550842	BANAMEX	7007/7550842
REC.FED.CELDA NVA.2015 7007/7625206	BANAMEX	7007/7625206
FAIP 2016 7008/5544770	BANAMEX	7008/5544770
RAMO XXVIII PARTIC. FED. 2016 7008/7369836	BANAMEX	7008/7369836
FONDO III 2016 7008/6130066	BANAMEX	0078/6130066

A

[Handwritten signature]

PROGR.DE AMPLIAC. Y MEJORAMIENTO DE VIVIENDA MUNICIPAL 2016 7009/2995796	BANAMEX	7009/2995796
PROGR.DE AMPLIAC. Y MEJORAMIENTO DE VIVIENDA FEDERAL 2016 7009/2995788	BANAMEX	7009/2995788
INFRAESTRUCTURA RESCATE ESPACIOS PUBLICOS FEDERAL 2016 7009/3151796	BANAMEX	7009/3151796
INFRAESTRUCTURA RESCATE ESPACIOS PUBLICOS MUNICIPAL 2016 7009/3444874	BANAMEX	7009/3444874
INFRAESTRUCTURA RESCATE ESPACIOS PUBLICOS ESTATAL 2016 7009/3276920	BANAMEX	7009/3276920
FISE AGUA Y DRENAJE ESTATAL 7009/6319876	BANAMEX	7009/6319876
PROGRAMA FED.DE PENSION ADULTOS MAYORES(CASAS DE DIA) 7010/4296732	BANAMEX	7010/4296732
HABITAT RECURSO ESTATAL 7009/6063693	BANAMEX	7009/6063693
HABITAT RECURSO FEDERAL 7009/5086622	BANAMEX	7009/5086622
HABITAT RECURSO MUNICIPAL 7010/3732393	BANAMEX	7010/3732393
FONDO DE FORTALECIMIENTO FINANCIERO 2016 7010/4669520	BANAMEX	7010/4669520
PROGRAMA FEDERAL AMPLIAC.Y MEJORAM.DE VIVIENDA(RECURSO MUNICIPAL) 7010/5471260	BANAMEX	7010/5471260
FIII 2017 CTA.7010/5471252	BANAMEX	7010/5471252
CONTRALORIA MUNICIPAL BANAMEX 7012/2791945	BANAMEX	7012/2791945
BANAMEX FISE 2019 CTA.7012/1324308	BANAMEX	7012/1324308
PRODER	BANAMEX	
FIV 2020 7012/2284539	BANAMEX	7012/2284539
FIII 2020 7012/2005966	BANAMEX	7012/2005966
RAMO XXVIII PARTC. FED. 2022 7012/7256339	BANAMEX	2022 7012/7256339
FONDO III 2022 7012/8006476 BANAMEX	BANAMEX	7012/8006476 BANAMEX
FONDO IV 2022 7012/8006484	BANAMEX	7012/8006484
CREDITO AGUINALDO	BANAMEX	
RAMO XXVIII PARTIC.FED. 2022 CTA. 0119256482	BANORTE	119256482
INGRESOS PROPIOS 2022 CTA 0119256385	BANORTE	119256385
15% UAN 2022 CTA. 0119256415	BANORTE	119256415
CTA. 0119535055 PRODDER	BANORTE	119535055
FONDO III	BANORTE	1213793943
FONDO IV	BANORTE	1213799123

A

Q

[Signature]





ARQ. JOSE LUIS TOVAR RUVALCABA
PRESIDENTE MUNICIPAL



C. ALFREDO RIVAS BISHOP
TESORERO MUNICIPAL

C. DOLORES ADRIANA MEDINA AVALOS
SINDICO MUNICIPAL





FRACCIÓN VIII

[Handwritten signature]

[Handwritten signature]

[Handwritten signature]

H. XLII AYUNTAMIENTO CONSTITUCIONAL DE TUXPAN, NAYARIT
 INVENTARIO GENERAL DE BIENES MUEBLES
 EJERCICIO FISCAL 2023

Número de inventario	Descripción del bien	Monto unitario del bien
MTN/ASE/INV-22-XLII-001	COMPRESOR	200
MTN/ASE/INV-22-XLII-002	ESMERIL DE BANCO	100
MTN/ASE/INV-22-XLII-003	TORNILLO DE BANCO	200
MTN/ASE/INV-22-XLII-004	MAQUINA DE SOLDAR	10000
MTN/ASE/INV-22-XLII-005	CARGADOR DE BATERIA	1000
MTN/ASE/INV-22-XLII-006	PULIDORA CHICA	500
MTN/ASE/INV-22-XLII-007	PULIDORA GRANDE	800
MTN/ASE/INV-22-XLII-008	CORTADORA	1500
MTN/ASE/INV-22-XLII-009	TALADRO MEDIANO	500
MTN/ASE/INV-22-XLII-010	HIDROLAVADORA	5000
MTN/ASE/INV-22-XLII-011	TANQUE DE OXIGENO P/SOLDAR	8000
MTN/ASE/INV-22-XLII-012	CILINDRO DE GAS	800
MTN/ASE/INV-22-XLII-013	MANOMETRO OXIGENO CON MANGUERA	500
MTN/ASE/INV-22-XLII-014	MANOMETRO DE GAS CON MANGUERA	500
MTN/ASE/INV-22-XLII-015	SOLETE DE CORTE	400
MTN/ASE/INV-22-XLII-016	INYECTOR DE GRASA	50
MTN/ASE/INV-22-XLII-017	MARRO GRANDE	400
MTN/ASE/INV-22-XLII-018	MARRO CHICO	100
MTN/ASE/INV-22-XLII-019	MARTILLO DE CHIVA	40
MTN/ASE/INV-22-XLII-020	MARTILLO DE BOLA	80
MTN/ASE/INV-22-XLII-021	DESARMADOR PLANO GRANDE	30
MTN/ASE/INV-22-XLII-022	DESARMADOR PLANO GRANDE	30
MTN/ASE/INV-22-XLII-023	DESARMADOR PLANO GRANDE	30
MTN/ASE/INV-22-XLII-024	DESARMADOR PLANO MEDIANO	20
MTN/ASE/INV-22-XLII-025	DESARMADOR PLANO MEDIANO	20
MTN/ASE/INV-22-XLII-026	DESARMADOR PLANO MEDIANO	20
MTN/ASE/INV-22-XLII-027	DESARMADOR PLANO MEDIANO	20
MTN/ASE/INV-22-XLII-028	DESARMADOR PLANO MEDIANO	20
MTN/ASE/INV-22-XLII-029	DESARMADOR PLANO MEDIANO	20
MTN/ASE/INV-22-XLII-030	DESARMADOR PLANO MEDIANO	20
MTN/ASE/INV-22-XLII-031	DESARMADOR PLANO MEDIANO	20
MTN/ASE/INV-22-XLII-032	DESARMADOR PLANO MEDIANO	20
MTN/ASE/INV-22-XLII-033	DESARMADOR DE CRUZ CHICO	15
MTN/ASE/INV-22-XLII-034	DESARMADOR DE CRUZ CHICO	15
MTN/ASE/INV-22-XLII-035	DESARMADOR DE CRUZ CHICO	15
MTN/ASE/INV-22-XLII-036	LLAVE STILSON DE 48"	3000
MTN/ASE/INV-22-XLII-037	LLEVE STILSON DE 24"	100
MTN/ASE/INV-22-XLII-038	LLAVE PERICA MEDIANA	200
MTN/ASE/INV-22-XLII-039	ESPATULA DE CHIVA	200
MTN/ASE/INV-22-XLII-040	PINZA DE PRESION	300
MTN/ASE/INV-22-XLII-041	PINZA MECANICA	200
MTN/ASE/INV-22-XLII-042	CINCEL CHICO	50
MTN/ASE/INV-22-XLII-043	CINCEL GRANDE	100
MTN/ASE/INV-22-XLII-044	GATO DE 30 TONELADAS	4000
MTN/ASE/INV-22-XLII-045	GATO DE 20 TONELADAS	800
MTN/ASE/INV-22-XLII-046	GATO DE 12 TONELADAS	300
MTN/ASE/INV-22-XLII-047	DADO PARA PALANCA 3/4 DE 2"	50
MTN/ASE/INV-22-XLII-048	DADO PARA PALANCA 1/2 DE 1-13/16	50
MTN/ASE/INV-22-XLII-049	DADO PARA PALANCA 1/2 DE 1-3/4	50
MTN/ASE/INV-22-XLII-050	DADO PARA PALANCA 1/2 DE 1-5/8	50
MTN/ASE/INV-22-XLII-051	DADO PARA PALANCA 1/2 DE 1-1/2	50
MTN/ASE/INV-22-XLII-052	DADO PARA PALANCA 1/2 DE 1-5/16	50
MTN/ASE/INV-22-XLII-053	DADO PARA PALANCA 1/2 DE 1-1/4	50
MTN/ASE/INV-22-XLII-054	DADO PARA PALANCA 1/2 DE 1-1/8	50
MTN/ASE/INV-22-XLII-055	DADO PARA PALANCA 1/2 DE 15/16	50
MTN/ASE/INV-22-XLII-056	DADO PARA PALANCA 1/2 DE 48 CHINA	60
MTN/ASE/INV-22-XLII-057	PALANCA DE FUENZA PARA 3/4	80
MTN/ASE/INV-22-XLII-058	ESTENSION CORTA 1/2	50
MTN/ASE/INV-22-XLII-059	DADO ENTRADA DE MEDIA PARA 1-1/4	50
MTN/ASE/INV-22-XLII-060	DADO ENTRADA DE MEDIA PARA 1-1/8	50

MTN/ASE/INV-22-XLII-061	DADO ENTRADA DE MEDIA PARA 15/16	50
MTN/ASE/INV-22-XLII-062	DADO ENTRADA DE MEDIA PARA 7/8	50
MTN/ASE/INV-22-XLII-063	DADO ENTRADA DE MEDIA PARA 7/8	50
MTN/ASE/INV-22-XLII-064	DADO ENTRADA DE MEDIA PARA 13/16	50
MTN/ASE/INV-22-XLII-065	DADO ENTRADA DE MEDIA PARA 13/16	50
MTN/ASE/INV-22-XLII-066	DADO ENTRADA DE MEDIA PARA 1/2	50
MTN/ASE/INV-22-XLII-067	DADO ENTRADA DE MEDIA PARA 1/2	50
MTN/ASE/INV-22-XLII-068	DADO ENTRADA DE MEDIA PARA 11/16	50
MTN/ASE/INV-22-XLII-069	DADO ENTRADA DE MEDIA PARA 5/8	50
MTN/ASE/INV-22-XLII-070	DADO ENTRADA DE MEDIA PARA 5/8	50
MTN/ASE/INV-22-XLII-071	DADO ENTRADA DE MEDIA PARA 9/16	50
MTN/ASE/INV-22-XLII-072	DADO ENTRADA DE MEDIA PARA 9/16	50
MTN/ASE/INV-22-XLII-073	DADO ENTRADA DE MEDIA PARA 9/16	50
MTN/ASE/INV-22-XLII-074	DADO ENTRADA DE MEDIA PARA 1/2	50
MTN/ASE/INV-22-XLII-075	DADO ENTRADA DE MEDIA PARA 7/16	50
MTN/ASE/INV-22-XLII-076	DADO ENTRADA DE MEDIA PARA 3/8	50
MTN/ASE/INV-22-XLII-077	DADO ENTRADA DE MEDIA PARA 3/8	50
MTN/ASE/INV-22-XLII-078	RASH PARA 3/8	100
MTN/ASE/INV-22-XLII-079	EXTENSION LARGA PARA 3/8	80
MTN/ASE/INV-22-XLII-080	EXTENSION LARGA PARA 3/8	80
MTN/ASE/INV-22-XLII-081	EXTENSION CORTA PARA 3/8	80
MTN/ASE/INV-22-XLII-082	DADO CORTO DE ENTRADA 3/8 PARA 9/16	50
MTN/ASE/INV-22-XLII-083	DADO LARGO DE ENTRADA 3/8 PARA 1/2	50
MTN/ASE/INV-22-XLII-084	DADO LARGO DE ENTRADA 3/8 PARA 1/2	50
MTN/ASE/INV-22-XLII-085	DADO CORTO DE ENTRADA 3/8 PARA 9/16	50
MTN/ASE/INV-22-XLII-086	DADO REDUCTOR DE 1/2 A 3/8	50
MTN/ASE/INV-22-XLII-087	DADO PARA BUJIA 1-5/8	50
MTN/ASE/INV-22-XLII-088	DADO PARA BUJIA 13/16	50
MTN/ASE/INV-22-XLII-089	DADO DE ENTRADA 3/8 PARA 1/2	50
MTN/ASE/INV-22-XLII-090	NUDO DE 1/2	40
MTN/ASE/INV-22-XLII-091	NUDO DE 3/8	40
MTN/ASE/INV-22-XLII-092	29 DADOS MILIMETRICOS	100
MTN/ASE/INV-22-XLII-093	SEGUETA	100
MTN/ASE/INV-22-XLII-094	RASH DE 1/2	100
MTN/ASE/INV-22-XLII-095	PALANCA DE 1/2	100
MTN/ASE/INV-22-XLII-096	EXTENSION LARGA DE 1/2	100
MTN/ASE/INV-22-XLII-097	EXTENSION CORTA DE 1/2	100
MTN/ASE/INV-22-XLII-098	LLAVE ESTRIA 15/16 - 1"	100
MTN/ASE/INV-22-XLII-099	LLAVE ESTRIA 7/8 - 3/4	100
MTN/ASE/INV-22-XLII-100	LLAVE ESTRIA 9/16 - 1/2	100
MTN/ASE/INV-22-XLII-101	LLAVE MIXTA 1-1/16	100
MTN/ASE/INV-22-XLII-102	LLAVE MIXTA 1"	100
MTN/ASE/INV-22-XLII-103	LLAVE MIXTA 15/16	100
MTN/ASE/INV-22-XLII-104	LLAVE MIXTA 7/8	100
MTN/ASE/INV-22-XLII-105	LLAVE MIXTA 1/2	100
MTN/ASE/INV-22-XLII-106	LLAVE MIXTA 11/16	100
MTN/ASE/INV-22-XLII-107	LLAVE MIXTA 5/8	100
MTN/ASE/INV-22-XLII-108	LLAVE MIXTA 9/16	100
MTN/ASE/INV-22-XLII-109	LLAVE MIXTA 7/16	100
MTN/ASE/INV-22-XLII-110	LLAVE MIXTA 7/16	100
MTN/ASE/INV-22-XLII-111	LLAVE ESPAÑOLA MILIMETRICA 23-21	100
MTN/ASE/INV-22-XLII-112	LLAVE MIXTA MILIMETRICA 20	100
MTN/ASE/INV-22-XLII-113	LLAVE MIXTA MILIMETRICA 19	100
MTN/ASE/INV-22-XLII-114	LLAVE MIXTA MILIMETRICA 19	100
MTN/ASE/INV-22-XLII-115	LLAVE MIXTA MILIMETRICA 18	100
MTN/ASE/INV-22-XLII-116	LLAVE MIXTA MILIMETRICA 17	100
MTN/ASE/INV-22-XLII-117	LLAVE MIXTA MILIMETRICA 15	100
MTN/ASE/INV-22-XLII-118	LLAVE MIXTA MILIMETRICA 15	100
MTN/ASE/INV-22-XLII-119	LLAVE MIXTA MILIMETRICA 14	100
MTN/ASE/INV-22-XLII-120	LLAVE MIXTA MILIMETRICA 12	100
MTN/ASE/INV-22-XLII-121	LLAVE MIXTA MILIMETRICA 9	100
MTN/ASE/INV-22-XLII-122	LLAVE MIXTA MILIMETRICA 6	100
MTN/ASE/INV-22-XLII-123	SINCHO PARA FILTRO DE CADENA	200
MTN/ASE/INV-22-XLII-124	SINCHO PARA FILTRO DE CINTA	150
MTN/ASE/INV-22-XLII-125	8 MACHUELOS	100
MTN/ASE/INV-22-XLII-126	MANTRAL PARA MACHUELO	50

MTN/ASE/INV-22-XLII-127	2 DADOS LLAVE ALEN ENTRADA ½	50
MTN/ASE/INV-22-XLII-128	CALIBRADOR DE HOJAS	30
MTN/ASE/INV-22-XLII-129	ASADON	120
MTN/ASE/INV-22-XLII-130	ASADON	120
MTN/ASE/INV-22-XLII-131	ASADON	120
MTN/ASE/INV-22-XLII-132	PALA	150
MTN/ASE/INV-22-XLII-133	PALA	150
MTN/ASE/INV-22-XLII-134	PALA	150
MTN/ASE/INV-22-XLII-135	PALA	150
MTN/ASE/INV-22-XLII-136	BIELDO	250
MTN/ASE/INV-22-XLII-137	BIELDO	250
MTN/ASE/INV-22-XLII-138	MACHETE	100
MTN/ASE/INV-22-XLII-139	MACHETE	100
MTN/ASE/INV-22-XLII-140	MACHETE	100
MTN/ASE/INV-22-XLII-141	TECLE DE CABLE	500
MTN/ASE/INV-22-XLII-142	MOTOR MA XXFORCE	40600
MTN/DGBS/INV-22-XLII-001	MUEBLE P/COMPUTADORA	0
MTN/DGBS/INV-22-XLII-002	MUEBLE P/COMPUTADORA	0
MTN/DGBS/INV-22-XLII-003	ESCRITORIO	0
MTN/DGBS/INV-22-XLII-004	ESCRITORIO	0
MTN/DGBS/INV-22-XLII-005	ESCRITORIO	0
MTN/DGBS/INV-22-XLII-006	ESCRITORIO	0
MTN/DGBS/INV-22-XLII-007	CPU	0
MTN/DGBS/INV-22-XLII-008	REGULADOR	0
MTN/DGBS/INV-22-XLII-009	ANAQUEL	0
MTN/DGBS/INV-22-XLII-010	IMPRESORA	0
MTN/DGBS/INV-22-XLII-011	VENTILADOR	0
MTN/DGBS/INV-22-XLII-012	VENTILADOR	0
MTN/DGBS/INV-22-XLII-013	VENTILADOR	0
MTN/DGBS/INV-22-XLII-014	VENTILADOR	0
MTN/DGBS/INV-22-XLII-015	REGULADOR	0
MTN/DGBS/INV-22-XLII-016	PIZARRON/CORCHO	0
MTN/DGBS/INV-22-XLII-017	MOUSE	0
MTN/DGBS/INV-22-XLII-018	PERFORADORA	0
MTN/DGBS/INV-22-XLII-019	PERFORADORA PARA TRES	0
MTN/DGBS/INV-22-XLII-020	MULTIFUNCIONAL	0
MTN/DGBS/INV-22-XLII-021	GUILLOTINA	0
MTN/DGBS/INV-22-XLII-022	ADAPTADOR RED USB INALAMBRICO	0
MTN/DGBS/INV-22-XLII-023	ADAPTADOR RED USB INALAMBRICO	0
MTN/DGBS/INV-22-XLII-024	EXTENSOR SEÑAL INALAMBRICA	0
MTN/DGBS/INV-22-XLII-025	TECLADO	0
MTN/DGBS/INV-22-XLII-026	IMPRESORA MULTIFUNCIONAL	5970.4
MTN/DGBS/INV-22-XLII-027	SILLA EJECUTIVA MICROPERFORADA NEGRA	4524
MTN/HP/INV-22-XLII-001	MUEBLE P/COMPUTADORA	100
MTN/HP/INV-22-XLII-002	MUEBLE P/COMPUTADORA	100
MTN/HP/INV-22-XLII-003	CAJA DE METAL GRIS	50
MTN/HP/INV-22-XLII-004	SILLA BLANCA	40
MTN/HP/INV-22-XLII-005	SILLA BLANCA	40
MTN/HP/INV-22-XLII-006	SILLA BLANCA	40
MTN/HP/INV-22-XLII-007	ESCRITORIO DE MADERA	100
MTN/HP/INV-22-XLII-008	SILLA EJECUTIVA NEGRA	200
MTN/HP/INV-22-XLII-009	ARCHIVERO DOS PUERTAS	100
MTN/HP/INV-22-XLII-010	TECLADO NEGRO	80
MTN/HP/INV-22-XLII-011	MONITOR NEGRO	200
MTN/HP/INV-22-XLII-012	CPU NEGRO	300
MTN/HP/INV-22-XLII-013	TECLADO NEGRO	150
MTN/HP/INV-22-XLII-014	MOUSSE NEGRO	100
MTN/HP/INV-22-XLII-015	TECLADO	150
MTN/HP/INV-22-XLII-016	CALCULADORA	20
MTN/HP/INV-22-XLII-017	REGULADOR	100
MTN/HP/INV-22-XLII-018	REGULADOR	100
MTN/HP/INV-22-XLII-019	VENTILADOR	200
MTN/HP/INV-22-XLII-020	VENTILADOR	200
MTN/HP/INV-22-XLII-021	MONITOR	200
MTN/HP/INV-22-XLII-022	MONITOR	200
MTN/HP/INV-22-XLII-023	TECLADO	150

MTN/HP/INV-22-XLII-024	IMPRESORA	1800
MTN/HP/INV-22-XLII-025	MONITOR	300
MTN/HP/INV-22-XLII-026	SUMADORA	250
MTN/HP/INV-22-XLII-027	PERFORADORA	50
MTN/HP/INV-22-XLII-028	IMPRESORA EPSON	8299
MTN/HP/INV-22-XLII-029	COMPUTADORA DE ESCRITORIO	11425
MTN/HP/INV-22-XLII-030	MOSTRADOR CON TRES AREAS DE ATENCIÓN	20000
MTN/HP/INV-22-XLII-031	IMPRESORA E	8299
MTN/DCIPE/INV-22-XLII-001	MONITOR	300
MTN/DCIPE/INV-22-XLII-002	IMPRESORA	200
MTN/DCIPE/INV-22-XLII-003	NOBREAK	400
MTN/DCIPE/INV-22-XLII-004	CPU	300
MTN/DCIPE/INV-22-XLII-005	CPU	350
MTN/DCIPE/INV-22-XLII-006	MONITOR	250
MTN/DCIPE/INV-22-XLII-007	CPU	450
MTN/DCIPE/INV-22-XLII-008	NOBREAK	80
MTN/DCIPE/INV-22-XLII-009	MONITOR	400
MTN/DCIPE/INV-22-XLII-010	TECLADO	350
MTN/DCIPE/INV-22-XLII-011	TECLADO	80
MTN/DCIPE/INV-22-XLII-012	TECLADO	50
MTN/DCIPE/INV-22-XLII-013	MOUSE	50
MTN/DCIPE/INV-22-XLII-014	MESA	380
MTN/DCIPE/INV-22-XLII-015	MESA	200
MTN/DCIPE/INV-22-XLII-016	MESA	200
MTN/DCIPE/INV-22-XLII-017	ESCRITORIO	250
MTN/DCIPE/INV-22-XLII-018	ESCRITORIO	250
MTN/DCIPE/INV-22-XLII-019	SILLA EJECUTIVA	350
MTN/DCIPE/INV-22-XLII-020	SILLA	1
MTN/DCIPE/INV-22-XLII-021	SILLA	1
MTN/DCIPE/INV-22-XLII-022	SILLA	1
MTN/DCIPE/INV-22-XLII-023	SILLA	1
MTN/DCIPE/INV-22-XLII-024	SILLA	1
MTN/DCIPE/INV-22-XLII-025	SILLA	1
MTN/DCIPE/INV-22-XLII-026	SILLA	1
MTN/DCIPE/INV-22-XLII-027	SILLA SECRETARIAL	100
MTN/DCIPE/INV-22-XLII-028	SILLA	1
MTN/DCIPE/INV-22-XLII-029	ABANICO	150
MTN/DCIPE/INV-22-XLII-030	ABANICO	150
MTN/DCIPE/INV-22-XLII-031	ABANICO	150
MTN/DCIPE/INV-22-XLII-032	MESA TELEFONICA	100
MTN/DCIPE/INV-22-XLII-033	CUADRO DE TUXPAN	1
MTN/DCIPE/INV-22-XLII-034	MESA DE MADERA	1
MTN/DCIPE/INV-22-XLII-035	PORTA GARRAFON	1
MTN/DCIPE/INV-22-XLII-036	GARRAFON	1
MTN/DCIPE/INV-22-XLII-037	MONITOR	300
MTN/DCIPE/INV-22-XLII-038	PINTARRON	100
MTN/DCIPE/INV-22-XLII-039	IMPRESORA DE MATRIZ DE PUNTO	250
MTN/DCIPE/INV-22-XLII-040	ARCHIVERO	100
MTN/DCIPE/INV-22-XLII-041	ARCHIVERO	100
MTN/CEM/INV-22-XLII-001	BOMBA DE AGUA	200
MTN/CEM/INV-22-XLII-002	CARRETILLA	150
MTN/CEM/INV-22-XLII-003	MACHETE	100
MTN/CEM/INV-22-XLII-004	MACHETE	100
MTN/CEM/INV-22-XLII-005	MACHETE	100
MTN/CEM/INV-22-XLII-006	MACHETE	100
MTN/CEM/INV-22-XLII-007	MACHETE	100
MTN/CEM/INV-22-XLII-008	MACHETE	100
MTN/CEM/INV-22-XLII-009	PALA PUNTA	100
MTN/CEM/INV-22-XLII-010	PALA PUNTA	100
MTN/CEM/INV-22-XLII-011	PALA PLANA	100
MTN/CEM/INV-22-XLII-012	PALA PLANA	100
MTN/CEM/INV-22-XLII-013	PALA PLANA	100
MTN/CEM/INV-22-XLII-014	PALA PLANA	100
MTN/CEM/INV-22-XLII-015	PALA PLANA	100
MTN/CEM/INV-22-XLII-016	PALA PLANA	100
MTN/CEM/INV-22-XLII-017	PALA PLANA	100

MTN/CEM/INV-22-XLII-018	PALA PLANA	100
MTN/CEM/INV-22-XLII-019	PALA PLANA	100
MTN/CEM/INV-22-XLII-020	PALA PLANA	100
MTN/CEM/INV-22-XLII-021	PALA PLANA	100
MTN/CEM/INV-22-XLII-022	PALA PLANA	100
MTN/CEM/INV-22-XLII-023	PALA PLANA	100
MTN/CEM/INV-22-XLII-024	PALA PLANA	100
MTN/CEM/INV-22-XLII-025	POSEADORA	100
MTN/CEM/INV-22-XLII-026	TAMBO DE PLASTICO	50
MTN/CEM/INV-22-XLII-027	TAMBO DE PLASTICO	50
MTN/CEM/INV-22-XLII-028	ASADON	50
MTN/CEM/INV-22-XLII-029	ASADON	50
MTN/CEM/INV-22-XLII-030	BIELDO	50
MTN/CEM/INV-22-XLII-031	RASTRILLO	50
MTN/CEM/INV-22-XLII-032	RASTRILLO	50
MTN/CEM/INV-22-XLII-033	RASTRILLO	50
MTN/CEM/INV-22-XLII-034	RASTRILLO	50
MTN/CEM/INV-22-XLII-035	TAMBO DE LAMINA	80
MTN/CEM/INV-22-XLII-036	TAMBO DE LAMINA	80
MTN/CEM/INV-22-XLII-037	TAMBO DE LAMINA	80
MTN/CEM/INV-22-XLII-038	LIBRO DE ESTADISTICAS	0
MTN/CEM/INV-22-XLII-039	LIBRO DE ESTADISTICAS	0
MTN/CEM/INV-22-XLII-040	100 M DE MAGUERA	150
MTN/CEM/INV-22-XLII-041	BOMBA PARA ROSEAR	50
MTN/CEM/INV-22-XLII-042	BOMBA PARA ROSEAR	50
MTN/CEM/INV-22-XLII-043	BOMBA PARA ROSEAR	50
MTN/CEM/INV-22-XLII-044	TALACHE	50
MTN/CEM/INV-22-XLII-045	DESBROZADORA 62CC	5000
MTN/CEM/INV-22-XLII-046	CARETILLA	1280
MTN/CEM/INV-22-XLII-047	PALAS	241
MTN/COM/INV-22-XLII-001	CAMARA FOTOGRAFICA/IMPRESORA/TRIPIE	12000
MTN/COM/INV-22-XLII-002	CAMARA FOTOGRAFICA	7000
MTN/COM/INV-22-XLII-003	CAMARA	10161.6
MTN/COM/INV-22-XLII-004	TRIPIE	6496
MTN/COM/INV-22-XLII-005	MICROFONO PARA CAMARA UNIDIRECCIONAL Y BIDIRECCIONAL	6148
MTN/COM/INV-22-XLII-006	ESTABILIZADOR PROFESIONAL	25752
MTN/COM/INV-22-XLII-007	PROYECTOR	15660
MTN/COM/INV-22-XLII-008	PANTALLA DE PROYECCION CON TRIPIE	11437.6
MTN/COM/INV-22-XLII-009	MINISPLIT	8000
MTN/CM/INV-22-XLII-001	CPU	500
MTN/CM/INV-22-XLII-002	MONITOR	100
MTN/CM/INV-22-XLII-003	REGULADOR	80
MTN/CM/INV-22-XLII-004	TECLADO	30
MTN/CM/INV-22-XLII-005	TECLADO	300
MTN/CM/INV-22-XLII-006	TECLADO	200
MTN/CM/INV-22-XLII-007	MOUSE	100
MTN/CM/INV-22-XLII-008	IMPRESORA	250
MTN/CM/INV-22-XLII-009	MOUSE	10
MTN/CM/INV-22-XLII-010	MOUSE	10
MTN/CM/INV-22-XLII-011	CESTO DE BASURA	1
MTN/CM/INV-22-XLII-012	USB PARA INTERNET INALAMBRICO	100
MTN/CM/INV-22-XLII-013	ANAQUEL	200
MTN/CM/INV-22-XLII-014	LIBRERO	300
MTN/CM/INV-22-XLII-015	ESCRITORIO	150
MTN/CM/INV-22-XLII-016	PORTA PAPELES	20
MTN/CM/INV-22-XLII-017	ESCRITORIO	150
MTN/CM/INV-22-XLII-018	MESA	150
MTN/CM/INV-22-XLII-019	SILLA	50
MTN/CM/INV-22-XLII-020	SILLA	1
MTN/CM/INV-22-XLII-021	SILLA	50
MTN/CM/INV-22-XLII-022	MUEBLE PARA COMPUTADORA	400
MTN/CM/INV-22-XLII-023	ABANICO	250
MTN/CM/INV-22-XLII-024	ABANICO	0
MTN/CM/INV-22-XLII-025	COMPUTADORA	4200
MTN/CM/INV-22-XLII-026	SILLA EJECUTIVA	4500

MTN/CM/INV-22-XLII-027	COMPUTADORA DE ESCRITORIO	1000
MTN/CM/INV-22-XLII-028	ANAQUEL	200
MTN/CM/INV-22-XLII-029	IMPRESORA MULTIFUNCIONAL	6000
MTN/CM/INV-22-XLII-030	LAPTOP	15868.8
MTN/CM/INV-22-XLII-031	COMPUTADORA DE ESCRITORIO	18234.81
MTN/CM/INV-22-XLII-032	LAPTOP	15868.8
MTN/CM/INV-22-XLII-033	SILLON EJECUTIVO ERGONOMICO MINIMALISTA	5500
MTN/CI/INV-22-XLII-001	CPU	200
MTN/CI/INV-22-XLII-002	MONITOR	250
MTN/CI/INV-22-XLII-003	ABANICO MYAIR	150
MTN/CI/INV-22-XLII-004	CALCULADORA NEGRA	1
MTN/CI/INV-22-XLII-005	CAJA DE METAL NEGRA	20
MTN/CI/INV-22-XLII-006	ANAQUEL	100
MTN/CI/INV-22-XLII-007	ARCHIVERO MADERA DE UNA PUERTA	500
MTN/CI/INV-22-XLII-008	MESA MADERA BAJA	150
MTN/CI/INV-22-XLII-009	ARCHIVERO METALICO	150
MTN/CI/INV-22-XLII-010	CUBIERTA ESCRITORIO	300
MTN/CI/INV-22-XLII-011	GRAPADORA GRIS	1
MTN/CI/INV-22-XLII-012	PERFORADORA	1
MTN/CI/INV-22-XLII-013	ESCRITORIO MADERA	1500
MTN/CI/INV-22-XLII-014	ESCRITORIO DE METAL 3 CAJONES	150
MTN/CI/INV-22-XLII-015	SILLA PLASTICO BLANCA	40
MTN/CI/INV-22-XLII-016	SILLA BLANCA	40
MTN/CI/INV-22-XLII-017	SILLA PLASTICO BLANCA	40
MTN/CI/INV-22-XLII-018	SILLA PLASTICO BLANCA	40
MTN/CI/INV-22-XLII-019	ABANICO DE PISO NEGRO	150
MTN/CI/INV-22-XLII-020	REGULADOR	40
MTN/CI/INV-22-XLII-021	CALCULADORA NEGRA	20
MTN/CI/INV-22-XLII-022	SILLA BLANCA	40
MTN/CI/INV-22-XLII-023	IMPRESORA GRIS	200
MTN/CI/INV-22-XLII-024	SILLA VIEJA DE ESCRITORIO	1
MTN/CI/INV-22-XLII-025	CAJA DE METAL ROJA	150
MTN/CI/INV-22-XLII-026	IMPRESORA NEGRA	0
MTN/CI/INV-22-XLII-027	CPU NEGRO	0
MTN/CI/INV-22-XLII-028	MONITOR NEGRO	0
MTN/CI/INV-22-XLII-029	BOCINAS P/COMPUTADORA	0
MTN/CI/INV-22-XLII-030	TECLADO NEGRO	0
MTN/CI/INV-22-XLII-031	MOUSE NEGRO	0
MTN/CI/INV-22-XLII-032	CALCULADORA GRIS	0
MTN/CI/INV-22-XLII-033	CALCULADORA GRIS	0
MTN/CI/INV-22-XLII-034	GRAPADORA GRIS/NEGRO	0
MTN/CI/INV-22-XLII-035	TECLADO NEGRO	0
MTN/CI/INV-22-XLII-036	MOUSE NEGRO	0
MTN/CI/INV-22-XLII-037	TECLADO NEGRO CON GRIS	0
MTN/CI/INV-22-XLII-038	CPU NEGRO	0
MTN/CI/INV-22-XLII-039	MONITOR GRIS	0
MTN/CI/INV-22-XLII-040	MONITOR NEGRO	0
MTN/CI/INV-22-XLII-041	TECLADO GRIS CON NEGRO	0
MTN/CI/INV-22-XLII-042	MOUSSE NEGRO	0
MTN/CI/INV-22-XLII-043	SILLA NEGRA	0
MTN/CI/INV-22-XLII-044	MONITOR	0
MTN/CI/INV-22-XLII-045	CPU	0
MTN/CI/INV-22-XLII-046	TECLADO	0
MTN/CI/INV-22-XLII-047	MOUSSE	0
MTN/CI/INV-22-XLII-048	IMPRESORA LASER	5800
MTN/CI/INV-22-XLII-049	IMPRESORA MULTIFUNCIONAL	7400
MTN/CE/INV-22-XLII-001	LAPTOP	15590.4
MTN/CE/INV-22-XLII-002	SILLA MICROPERFORADA NEGRA	4524
MTN/CE/INV-22-XLII-003	SILLA MICROPERFORADA NEGRA	4524
MTN/CE/INV-22-XLII-004	SILLA MICROPERFORADA NEGRA	4524
MTN/CE/INV-22-XLII-005	SILLA MICROPERFORADA NEGRA	4524
MTN/CE/INV-22-XLII-006	SILLA MICROPERFORADA NEGRA	4524
MTN/CE/INV-22-XLII-007	IMPRESORA MULTIFUNCIONAL	4582
MTN/DEP/INV-22-XLII-001	LLAVE DE PRESION	0
MTN/DEP/INV-22-XLII-002	LLAVE STILSON	0

MTN/DEP/INV-22-XLII-003	PODADORA	0
MTN/DEP/INV-22-XLII-004	ROSEADORA	0
MTN/DEP/INV-22-XLII-005	CANDADO	0
MTN/DEP/INV-22-XLII-006	CANDADO	0
MTN/DEP/INV-22-XLII-007	MANGUERA DE 1 CAPA DOBLE DE 50 METROS	0
MTN/DEP/INV-22-XLII-008	CINTA DE 30 METROS	0
MTN/DEP/INV-22-XLII-009	CARRETILLA	0
MTN/DEP/INV-22-XLII-010	PALA CUADRADA	0
MTN/DEP/INV-22-XLII-011	CARRETILLA	0
MTN/DEP/INV-22-XLII-012	CANDADO GRANDE	0
MTN/DEP/INV-22-XLII-013	CANDADO GRANDE	0
MTN/DEP/INV-22-XLII-014	CANDADO GRANDE	0
MTN/DEP/INV-22-XLII-015	CANDADO GRANDE	0
MTN/DEP/INV-22-XLII-016	MANGUERA 1 CAPA DOBLE 100 METROS	0
MTN/DEP/INV-22-XLII-017	CANDADO	150
MTN/DEP/INV-22-XLII-018	CANDADO	150
MTN/DEP/INV-22-XLII-019	CANDADO	150
MTN/DEP/INV-22-XLII-020	MOTOBOMBA AUTOCEBANTE 3"	4300
MTN/DEP/INV-22-XLII-021	TRACTOR PODADOR MOTOR	69068,55
MTN/DGIDS/INV-22-XLII-001	ANAQUEL DE 5 PELDAÑOS	100
MTN/DGIDS/INV-22-XLII-002	ANAQUEL DE 5 PELDAÑOS	100
MTN/DGIDS/INV-22-XLII-003	ANAQUEL DE 5 PELDAÑOS	100
MTN/DGIDS/INV-22-XLII-004	ANAQUEL DE 5 PELDAÑOS	100
MTN/DGIDS/INV-22-XLII-005	ANAQUEL DE 5 PELDAÑOS	100
MTN/DGIDS/INV-22-XLII-006	SILLA OPERATIVA	200
MTN/DGIDS/INV-22-XLII-007	MONITOR	250
MTN/DGIDS/INV-22-XLII-008	TECLADO	150
MTN/DGIDS/INV-22-XLII-009	MOUSE	100
MTN/DGIDS/INV-22-XLII-010	CPU	300
MTN/DGIDS/INV-22-XLII-011	REGULADOR	100
MTN/DGIDS/INV-22-XLII-012	MINI SPLIT OFICINA DE PLANEACION	100
MTN/DGIDS/INV-22-XLII-013	ESCRITORIO DE 1 PIEZA	200
MTN/DGIDS/INV-22-XLII-014	MUEBLE P/COMPUTADORA BLANCO/GRIS	1
MTN/DGIDS/INV-22-XLII-015	SILLA OPERATIVA NEGRA	100
MTN/DGIDS/INV-22-XLII-016	MUEBLE P/COMPUTADORA	100
MTN/DGIDS/INV-22-XLII-017	COMPUTADORA ALL IN ONE	0
MTN/DGIDS/INV-22-XLII-018	ESCRITORIO	0
MTN/DGIDS/INV-22-XLII-019	IMPRESORA	0
MTN/DGIDS/INV-22-XLII-020	MONITOR	0
MTN/DGIDS/INV-22-XLII-021	CPU	0
MTN/DGIDS/INV-22-XLII-022	TECLADO	0
MTN/DGIDS/INV-22-XLII-023	MOUSE	0
MTN/DGIDS/INV-22-XLII-024	REGULADOR	0
MTN/DGIDS/INV-22-XLII-025	ESCRITORIO EJECUTIVO DE 2 PIEZAS	0
MTN/DGIDS/INV-22-XLII-026	SILLA OPERATIVA	0
MTN/DGIDS/INV-22-XLII-027	CAFETERA P/42 TAZAS	0
MTN/DGIDS/INV-22-XLII-028	BANCO DE MADERA	0
MTN/DGIDS/INV-22-XLII-029	BANCO DE MADERA	0
MTN/DGIDS/INV-22-XLII-030	ESCRITORIO DE 1 PIEZA	0
MTN/DGIDS/INV-22-XLII-031	MONITOR	0
MTN/DGIDS/INV-22-XLII-032	CPU	0
MTN/DGIDS/INV-22-XLII-033	TECLADO	0
MTN/DGIDS/INV-22-XLII-034	MOUSE	0
MTN/DGIDS/INV-22-XLII-035	SILLA OPERATIVA	0
MTN/DGIDS/INV-22-XLII-036	REGULADOR	0
MTN/DGIDS/INV-22-XLII-037	COPIADORA	0
MTN/DGIDS/INV-22-XLII-038	ESCRITORIO DE 2 PIEZAS SALA DE JUNTAS	0
MTN/DGIDS/INV-22-XLII-039	PANTALLA PLASMA 55"	0
MTN/DGIDS/INV-22-XLII-040	PORTA GARRAFON ELECTRICO	0
MTN/DGIDS/INV-22-XLII-041	MINI SPLIT SALA DE JUNTAS	0
MTN/DGIDS/INV-22-XLII-042	MINI SPLIT DIRECCION	0
MTN/DGIDS/INV-22-XLII-043	REGULADOR	0
MTN/DGIDS/INV-22-XLII-044	MUEBLE P/COMPUTADORA	0
MTN/DGIDS/INV-22-XLII-045	ESCRITORIO EJECUTIVO	0
MTN/DGIDS/INV-22-XLII-046	SILLA EJECUTIVA	0
MTN/DGIDS/INV-22-XLII-047	SILLA EJECUTIVA	0

MTN/DGIDS/INV-22-XLII-048	MONITOR	0
MTN/DGIDS/INV-22-XLII-049	CPU	0
MTN/DGIDS/INV-22-XLII-050	TECLADO	0
MTN/DGIDS/INV-22-XLII-051	MOUSE	0
MTN/DGIDS/INV-22-XLII-052	IMPRESORA	0
MTN/DGIDS/INV-22-XLII-053	ESTACION TOTAL	0
MTN/DGIDS/INV-22-XLII-054	ESCRITORIO	0
MTN/DGIDS/INV-22-XLII-055	ARCHIVERO METALICO	0
MTN/DGIDS/INV-22-XLII-056	ESCRITORIO DE MADERA	0
MTN/DGIDS/INV-22-XLII-057	ESCRITORIO DE MADERA	0
MTN/DGIDS/INV-22-XLII-058	MUEBLE P/COMPUTADORA	0
MTN/DGIDS/INV-22-XLII-059	MONITOR	0
MTN/DGIDS/INV-22-XLII-060	CPU	0
MTN/DGIDS/INV-22-XLII-061	TECLADO	0
MTN/DGIDS/INV-22-XLII-062	MOUSE	0
MTN/DGIDS/INV-22-XLII-063	REGULADOR	0
MTN/DGIDS/INV-22-XLII-064	MONITOR	0
MTN/DGIDS/INV-22-XLII-065	CPU	0
MTN/DGIDS/INV-22-XLII-066	TECLADO	0
MTN/DGIDS/INV-22-XLII-067	MOUSE	0
MTN/DGIDS/INV-22-XLII-068	REGULADOR	0
MTN/DGIDS/INV-22-XLII-069	SILLA EJECUTIVA	0
MTN/DGIDS/INV-22-XLII-070	SILLA EJECUTIVA	0
MTN/DGIDS/INV-22-XLII-071	CPU	0
MTN/DGIDS/INV-22-XLII-072	TECLADO	0
MTN/DGIDS/INV-22-XLII-073	MOUSE	0
MTN/DGIDS/INV-22-XLII-074	REGULADOR	0
MTN/DGIDS/INV-22-XLII-075	SILLA OPERATIVA	0
MTN/DGIDS/INV-22-XLII-076	SILLA OPERATIVA	0
MTN/DGIDS/INV-22-XLII-077	ESCRITORIO DE 1 PIEZA DE ALUMINIO	0
MTN/DGIDS/INV-22-XLII-078	SILLA NEGRA	0
MTN/DGIDS/INV-22-XLII-079	ESCRITORIO DE 1 PIEZA	0
MTN/DGIDS/INV-22-XLII-080	ODOMETRO	0
MTN/DGIDS/INV-22-XLII-081	CARRETILLA	0
MTN/DGIDS/INV-22-XLII-082	DRONE	0
MTN/DGIDS/INV-22-XLII-083	GENERADOR	30587.8
MTN/DGIDS/INV-22-XLII-084	COMPACTADORA	44712.2
MTN/DGIDS/INV-22-XLII-085	COMPA DE CONCRETO	51272
MTN/DGIDS/INV-22-XLII-086	LAPTOP	31320
MTN/DGIDS/INV-22-XLII-087	DEMOLEDOR	27898
MTN/DGIDS/INV-22-XLII-088	MINI SPLIT 2 TONELADAS	15000
MTN/DGIDS/INV-22-XLII-089	COMPUTADORA DE ESCRITORIO	27931.8
MTN/DGIDS/INV-22-XLII-090	GENERADOR	30587.8
MTN/DGIDS/INV-22-XLII-091	COMPACTADORA DE CONCRETO	51272
MTN/DGIDS/INV-22-XLII-092	COMPACTADORA	44712.2
MTN/DGIDS/INV-22-XLII-093	SILLA MICROPERFORADA NEGRA	4524
MTN/DGIDS/INV-22-XLII-094	SILLA MICROPERFORADA NEGRA	4524
MTN/DGIDS/INV-22-XLII-095	SILLA MICROPERFORADA NEGRA	4524
MTN/DGIDS/INV-22-XLII-096	MOTOSIERRA 18"	1925
MTN/ECO/INV-22-XLII-001	SILLA EJECUTIVA	100
MTN/ECO/INV-22-XLII-002	ESCRITORIO DE DOS PIEZAS	200
MTN/ECO/INV-22-XLII-003	ARCHIVERO METALICO	150
MTN/ECO/INV-22-XLII-004	SILLA NEGRA	100
MTN/ECO/INV-22-XLII-005	IMPRESORA	800
MTN/ECO/INV-22-XLII-006	ESCRITORIO	500
MTN/ECO/INV-22-XLII-007	MINI SPLIT	0
MTN/ECO/INV-22-XLII-008	ENGARGOLADORA	100
MTN/ECO/INV-22-XLII-009	ANAQUEL DE 5 PELDAÑOS	100
MTN/ECO/INV-22-XLII-010	PORTA GARRAFON	150
MTN/ECO/INV-22-XLII-011	SILLA BLANCA	100
MTN/ECO/INV-22-XLII-012	SILLA BLANCA	100
MTN/ECO/INV-22-XLII-013	PALA TRUPER	289
MTN/ECO/INV-22-XLII-014	PALA TRUPER	273
MTN/ECO/INV-22-XLII-015	MOTOSIERRA MS-250	6300
MTN/ECO/INV-22-XLII-016	MOTOSIERRA MS-250	6300
MTN/EC/INV-22-XLII-001	REGULADOR	50



MTN/EC/INV-22-XLII-002	SILLA NEGRA	50
MTN/EC/INV-22-XLII-003	SILLA NEGRA	50
MTN/EC/INV-22-XLII-004	ANAQUEL DE 5 PELDAÑOS	90
MTN/EC/INV-22-XLII-005	SILLA PLASTICO	50
MTN/EC/INV-22-XLII-006	SILLA PLASTICO	50
MTN/EC/INV-22-XLII-007	PERFORADORA	20
MTN/EC/INV-22-XLII-008	ABANICO DE MESA	1
MTN/EC/INV-22-XLII-009	CAÑON PROYECTOR	2500
MTN/EC/INV-22-XLII-010	LUZ ESTROBO	900
MTN/EC/INV-22-XLII-011	PODIUM	1000
MTN/EC/INV-22-XLII-012	TRIPLE P/BOCINA	80
MTN/EC/INV-22-XLII-013	MEZCLADOR DE LUCES	1000
MTN/EC/INV-22-XLII-014	BOCINA	2500
MTN/EC/INV-22-XLII-015	BOCINA	2500
MTN/EC/INV-22-XLII-016	BOCINA	2500
MTN/EC/INV-22-XLII-017	BOCINA	2500
MTN/EC/INV-22-XLII-018	BOCINA	2500
MTN/EC/INV-22-XLII-019	BOCINA	2500
MTN/EC/INV-22-XLII-020	CAÑON DE LUCES	600
MTN/EC/INV-22-XLII-021	CAÑON DE LUCES	600
MTN/EC/INV-22-XLII-022	MEZCLADOR DE AUDIO	2000
MTN/EC/INV-22-XLII-023	CAJA DE HERRAMIENTAS	0
MTN/EC/INV-22-XLII-024	PANTALLA PLEGABLE	0
MTN/EC/INV-22-XLII-025	PANTALLA PLEGABLE	0
MTN/EC/INV-22-XLII-026	BARRA DE LUZ	0
MTN/EC/INV-22-XLII-027	BARRA DE LUZ	0
MTN/EC/INV-22-XLII-028	PINTARRON	0
MTN/EC/INV-22-XLII-029	PROYECTOR DE CINE ANTIGÜO	0
MTN/EC/INV-22-XLII-030	BOCINA	0
MTN/EC/INV-22-XLII-031	BOCINA	0
MTN/EC/INV-22-XLII-032	BOCINA	0
MTN/EC/INV-22-XLII-033	BOCINA	0
MTN/EC/INV-22-XLII-034	BOCINA	0
MTN/EC/INV-22-XLII-035	BOCINA	0
MTN/EC/INV-22-XLII-036	BOCINA	0
MTN/EC/INV-22-XLII-037	MINI SPLIT	0
MTN/EC/INV-22-XLII-038	CONTENEDOR P/BASURA	0
MTN/EC/INV-22-XLII-039	CONTENEDOR P/BASURA	0
MTN/EC/INV-22-XLII-040	ABANICO	0
MTN/EC/INV-22-XLII-041	EXTENSION 10 MT	0
MTN/EC/INV-22-XLII-042	CUADRO LA ULTIMA CENA	0
MTN/EC/INV-22-XLII-043	CUADRO AVE FENIX	0
MTN/EC/INV-22-XLII-044	CUADRO AVES	0
MTN/EC/INV-22-XLII-045	CUADRO TUXPAN	0
MTN/EC/INV-22-XLII-046	CUADRO DELFIN	0
MTN/EC/INV-22-XLII-047	CUADRO HUICHOLAS	0
MTN/EC/INV-22-XLII-048	CUADRO TUXPAN	0
MTN/EC/INV-22-XLII-049	CUADRO DE REPUJADO	0
MTN/EC/INV-22-XLII-050	CUADRO DE REPUJADO	0
MTN/EC/INV-22-XLII-051	PEDESTAL P/EXHIBIDOR	0
MTN/EC/INV-22-XLII-052	PEDESTAL P/EXHIBIDOR	0
MTN/EC/INV-22-XLII-053	PEDESTAL P/EXHIBIDOR	0
MTN/EC/INV-22-XLII-054	PEDESTAL P/EXHIBIDOR	0
MTN/EC/INV-22-XLII-055	PEDESTAL P/EXHIBIDOR	0
MTN/EC/INV-22-XLII-056	FOTO SALVADOR SIKI CHAVEZ	0
MTN/EC/INV-22-XLII-057	ALEJANDRO ALVARADO SANDOVAL	0
MTN/EC/INV-22-XLII-058	GREGORIO ROMERO PARRA	0
MTN/EC/INV-22-XLII-059	ENRIQUE POLLO CERVANTES	0
MTN/EC/INV-22-XLII-060	JOSE LUIS PEREZ MURILLO	0
MTN/EC/INV-22-XLII-061	JUAN MANUEL PALAFOX	0
MTN/EC/INV-22-XLII-062	JOSE LUIS NARANJO	0
MTN/EC/INV-22-XLII-063	PABLO PABOCHAS QUINTERO	0
MTN/EC/INV-22-XLII-064	LORENZO LOPEZ IBAÑEZ	0
MTN/EC/INV-22-XLII-065	EQUIPO COMERCIO	0
MTN/EC/INV-22-XLII-066	EQUIPO COQUEROS	0
MTN/EC/INV-22-XLII-067	EQUIPO COQUEROS	0

MTN/EC/INV-22-XLII-068	FOTO GRUPAL	0
MTN/EC/INV-22-XLII-069	CELSO ABOMO LARES	0
MTN/EC/INV-22-XLII-070	ANSELMO PEPUS VALDERRAMA	0
MTN/EC/INV-22-XLII-071	CECILIO CERVANTES TESTA	0
MTN/EC/INV-22-XLII-072	CATARINO ZURDO RIVERA	0
MTN/EC/INV-22-XLII-073	TEODORO ARAIZA BARRON	0
MTN/EC/INV-22-XLII-074	JOSE LUIS GARCIA	0
MTN/EC/INV-22-XLII-075	ENRIQUE GARCIA PEREZ	0
MTN/EC/INV-22-XLII-076	VICENTE PONCE	0
MTN/EC/INV-22-XLII-077	VALENTE IBARRA	0
MTN/EC/INV-22-XLII-078	JOSE RESORTERA PRECIADO	0
MTN/EC/INV-22-XLII-079	ANTONIO CAÑON ARAIZA	0
MTN/EC/INV-22-XLII-080	AARON GONZALEZ	0
MTN/EC/INV-22-XLII-081	ESCULTURA DE MADERA	0
MTN/EC/INV-22-XLII-082	ESCULTURA DE MADERA	0
MTN/EC/INV-22-XLII-083	SISTEMA P CTE SXH15 TANQUE	27677.99
MTN/JUR/INV-22-XLII-001	MONITOR	1000
MTN/JUR/INV-22-XLII-002	MONITOR	1000
MTN/JUR/INV-22-XLII-003	CPU	1500
MTN/JUR/INV-22-XLII-004	CPU	1500
MTN/JUR/INV-22-XLII-005	TECLADO	150
MTN/JUR/INV-22-XLII-006	TECLADO	500
MTN/JUR/INV-22-XLII-007	MOUSE	200
MTN/JUR/INV-22-XLII-008	MOUSE	90
MTN/JUR/INV-22-XLII-009	REGULADOR	200
MTN/JUR/INV-22-XLII-010	REGULADOR	200
MTN/JUR/INV-22-XLII-011	IMPRESORA LASER	7900
MTN/JUR/INV-22-XLII-012	ARCHIVERO METALICO 4 CAJONES	2500
MTN/JUR/INV-22-XLII-013	ESCRITORIO	200
MTN/JUR/INV-22-XLII-014	ESCRITORIO	200
MTN/JUR/INV-22-XLII-015	SILLON GIRATORIO	100
MTN/JUR/INV-22-XLII-016	SILLA TUBULAR	100
MTN/JUR/INV-22-XLII-017	SILLA TUBULAR	100
MTN/JUR/INV-22-XLII-018	CESTO	30
MTN/JUR/INV-22-XLII-019	BLANCO	200
MTN/JUR/INV-22-XLII-020	PINTARRON CHICO	500
MTN/JUR/INV-22-XLII-021	PINTARRON GRANDE	500
MTN/JUR/INV-22-XLII-022	ESCRITORIO PARA COMPUTADORA	200
MTN/JUR/INV-22-XLII-023	SILLA DE PLASTICO BLANCA	200
MTN/JUR/INV-22-XLII-024	EXTENSOR DE USB	200
MTN/JUR/INV-22-XLII-025	LAPTOP	14644.86
MTN/JUR/INV-22-XLII-026	SILLA MICROPERFORADA NEGRA	4524
MTN/JUR/INV-22-XLII-027	SILLA MICROPERFORADA NEGRA	4525
MTN/PAR/INV-22-XLII-001	PALA	100
MTN/PAR/INV-22-XLII-002	PALA	100
MTN/PAR/INV-22-XLII-003	PALA	100
MTN/PAR/INV-22-XLII-004	GUIRO	2500
MTN/PAR/INV-22-XLII-005	TIJERAS PODADORA	150
MTN/PAR/INV-22-XLII-006	MOTO SIERRA	2000
MTN/PAR/INV-22-XLII-007	TIJERAS PERICA	150
MTN/PAR/INV-22-XLII-008	ESCALERA EXTENSION	3000
MTN/PAR/INV-22-XLII-009	ESCALERA DE CABRILLA	2000
MTN/PAR/INV-22-XLII-010	GUIRO	1000
MTN/PAR/INV-22-XLII-011	GUIRO	100
MTN/PAR/INV-22-XLII-012	GUIRO	100
MTN/PAR/INV-22-XLII-013	VELDO	100
MTN/PAR/INV-22-XLII-014	RASTRILLO	100
MTN/PAR/INV-22-XLII-015	RASTRILLO	100
MTN/PAR/INV-22-XLII-016	RASTRILLO	100
MTN/PAR/INV-22-XLII-017	RASTRILLO	100
MTN/PAR/INV-22-XLII-018	RASTRILLO	100
MTN/PAR/INV-22-XLII-019	RASTRILLO	100
MTN/PAR/INV-22-XLII-020	RASTRILLO	100
MTN/PAR/INV-22-XLII-021	RASTRILLO	100
MTN/PAR/INV-22-XLII-022	PALA MEDIA LUNA	100
MTN/PAR/INV-22-XLII-023	TALACHE	100

MTN/PAR/INV-22-XLII-024	TALACHE	100
MTN/PAR/INV-22-XLII-025	TALACHE	100
MTN/PAR/INV-22-XLII-026	TALACHE	100
MTN/PAR/INV-22-XLII-027	TALACHE	100
MTN/PAR/INV-22-XLII-028	TALACHE	100
MTN/PAR/INV-22-XLII-029	TALACHE	100
MTN/PAR/INV-22-XLII-030	TALACHE	100
MTN/PAR/INV-22-XLII-031	TALACHE	100
MTN/PAR/INV-22-XLII-032	TALACHE	100
MTN/PAR/INV-22-XLII-033	TALACHE	100
MTN/PAR/INV-22-XLII-034	TALACHE	100
MTN/PAR/INV-22-XLII-035	TALACHE	100
MTN/PAR/INV-22-XLII-036	TALACHE	100
MTN/PAR/INV-22-XLII-037	TALACHE	100
MTN/PAR/INV-22-XLII-038	TALACHE	100
MTN/PAR/INV-22-XLII-039	TALACHE	100
MTN/PAR/INV-22-XLII-040	TALACHE	100
MTN/PAR/INV-22-XLII-041	ARCHIVERO METALICO	100
MTN/PAR/INV-22-XLII-042	COA	100
MTN/PAR/INV-22-XLII-043	BARRA	100
MTN/PAR/INV-22-XLII-044	BARRA	100
MTN/PAR/INV-22-XLII-045	DESBROZADORA 4 EN UNO GASOLINA MOTOR	28501.2
MTN/PAR/INV-22-XLII-046	DESBROZADORA 2 TIEMPOS	12667.2
MTN/PAR/INV-22-XLII-047	DESBROZADORA	6000
MTN/PAR/INV-22-XLII-048	KIT DESBRAZADOR	5000
MTN/PAR/INV-22-XLII-049	MOTOSIERRA GASOLINA 45CC ESPADA 18" INDUSTRIAL	5800
MTN/PC/INV-22-XLII-001	TRAJE P/ABEJAS	1500
MTN/PC/INV-22-XLII-002	TALACHE	50
MTN/PC/INV-22-XLII-003	IMPRESORA	800
MTN/PC/INV-22-XLII-004	ESCRITORIO DE METAL	200
MTN/PC/INV-22-XLII-005	ESCRITORIO DE MADERA	200
MTN/PC/INV-22-XLII-006	MONITOR	300
MTN/PC/INV-22-XLII-007	TECLADO	150
MTN/PC/INV-22-XLII-008	MOUSE	100
MTN/PC/INV-22-XLII-009	CPU	250
MTN/PC/INV-22-XLII-010	ARCHIVERO	100
MTN/PC/INV-22-XLII-011	BOTE DE BASURA	10
MTN/PC/INV-22-XLII-012	PERFORADORA	10
MTN/PC/INV-22-XLII-013	PERFORADORA	10
MTN/PC/INV-22-XLII-014	PIZARRON DE MADERA	50
MTN/PC/INV-22-XLII-015	PALA CUADRADA	100
MTN/PC/INV-22-XLII-016	BOMBA	3000
MTN/PC/INV-22-XLII-017	TRAJE P/ABEJAS	150
MTN/PC/INV-22-XLII-018	PALA	100
MTN/PC/INV-22-XLII-019	PALA	100
MTN/PC/INV-22-XLII-020	PALA	100
MTN/PC/INV-22-XLII-021	PALA	100
MTN/PC/INV-22-XLII-022	HACHA	100
MTN/PC/INV-22-XLII-023	TALACHE	100
MTN/PC/INV-22-XLII-024	TUERA P/CORTAR	100
MTN/PC/INV-22-XLII-025	METAL	100
MTN/PC/INV-22-XLII-026	SILLA BLANCA	100
MTN/PC/INV-22-XLII-027	SILLA NEGRA	100
MTN/PC/INV-22-XLII-028	LAMPARA DE MANO	100
MTN/PC/INV-22-XLII-029	BURBUJA AMBAR	100
MTN/PC/INV-22-XLII-030	KIT BASICO XTRA	6116
MTN/PC/INV-22-XLII-031	ASPERSON MOTORIZADO 26 CC	8000
MTN/PC/INV-22-XLII-032	MOTOSIERRA 16"	4068
MTN/PC/INV-22-XLII-033	MOTOSIERRA 18"	4114
MTN/PC/INV-22-XLII-034	MOTOSIERRA 14"	3540
MTN/RM/INV-22-XLII-001	IMPRESORA	800
MTN/RM/INV-22-XLII-002	REGULADOR	0
MTN/RM/INV-22-XLII-003	COMPUTADORA DE ESCRITORIO	24100
MTN/RM/INV-22-XLII-004	NEBULIZADOR	0
MTN/RM/INV-22-XLII-005	PERFORADORA	0
MTN/RM/INV-22-XLII-006	PIZARRON	0

MTN/RM/INV-22-XLII-007	MESA PARA SACRIFICAR	500
MTN/RM/INV-22-XLII-008	MESA PARA SACRIFICAR	500
MTN/RM/INV-22-XLII-009	MESA PARA SACRIFICAR	500
MTN/RM/INV-22-XLII-010	MESA PARA SACRIFICAR	500
MTN/RM/INV-22-XLII-011	MESA PARA SACRIFICAR	500
MTN/RM/INV-22-XLII-012	MESA PARA SACRIFICAR	500
MTN/RM/INV-22-XLII-013	ESCRITORIO DE MADERA	100
MTN/RM/INV-22-XLII-014	ARCHIVERO DE METAL	50
MTN/RM/INV-22-XLII-015	PINTARRON	1
MTN/RM/INV-22-XLII-016	PALA	1
MTN/RM/INV-22-XLII-017	TINACO	450
MTN/RM/INV-22-XLII-018	BOMBA DE AGUA	1000
MTN/RM/INV-22-XLII-019	VENTILADOR	200
MTN/RM/INV-22-XLII-020	PORTA GARRAFON	50
MTN/RM/INV-22-XLII-021	PISTOLA DE PERNO CAUTIVO	26550.64
MTN/RM/INV-22-XLII-022	INSENCIVILIZADOR	18445.08
MTN/RM/INV-22-XLII-023	MAQUINA LAVA MANUDO	150937.5
MTN/RH/INV-22-XLII-001	LAPTOP	2000
MTN/RH/INV-22-XLII-002	IMPRESORA	500
MTN/RH/INV-22-XLII-003	ARCHIVERO METALICO	500
MTN/RH/INV-22-XLII-004	PERFORADORA	30
MTN/RH/INV-22-XLII-005	LOCKER METALICO	1000
MTN/RH/INV-22-XLII-006	ESCRITORIO METALICO	2500
MTN/RH/INV-22-XLII-007	ESCRITORIO DE MADERA	50
MTN/RH/INV-22-XLII-008	SILLA ESCRITORIO	100
MTN/RH/INV-22-XLII-009	VENTILADOR	800
MTN/RH/INV-22-XLII-010	VENTILADOR	500
MTN/RH/INV-22-XLII-011	IMPRESORA	2000
MTN/RH/INV-22-XLII-012	GRAPADORA	30
MTN/RH/INV-22-XLII-013	RELOJ DE PARED	200
MTN/RH/INV-22-XLII-014	CPU	1500
MTN/RH/INV-22-XLII-015	MONITOR	1000
MTN/RH/INV-22-XLII-016	TECLADO	500
MTN/RH/INV-22-XLII-017	REGULADOR	500
MTN/RH/INV-22-XLII-018	CESTO AMARILLO	50
MTN/RH/INV-22-XLII-019	CESTO NEGRO	50
MTN/RH/INV-22-XLII-020	MINI SPLIT	4000
MTN/RH/INV-22-XLII-021	ANAQUEL DE PLASTICO	400
MTN/RH/INV-22-XLII-022	REPETIDOR DE INTERNET	200
MTN/RH/INV-22-XLII-023	MOUSE	80
MTN/RH/INV-22-XLII-024	ANAQUEL DE PLASTICO	400
MTN/RH/INV-22-XLII-025	MOUSE	80
MTN/RH/INV-22-XLII-026	RECONOCIMIENTO FACIL	20921.76
MTN/RH/INV-22-XLII-027	TERMINA ADICIONAL RECONOCIMIENTO FACIAL	6751.2
MTN/RH/INV-22-XLII-028	SILLA MICROPERFORADA NEGRA	4524
MTN/RH/INV-22-XLII-029	MINISPLIT NEX	8000
MTN/RS/INV-22-XLII-001	MUEBLE DE MADERA	100
MTN/RS/INV-22-XLII-002	SILLA NEGRA	50
MTN/RS/INV-22-XLII-003	SILLA NEGRA	50
MTN/RS/INV-22-XLII-004	MUEBLE DE MADERA	0
MTN/RS/INV-22-XLII-005	PERFORADORA	20
MTN/RS/INV-22-XLII-006	PERFORADORA	20
MTN/RS/INV-22-XLII-007	ANAQUEL	100
MTN/RS/INV-22-XLII-008	MUEBLE P/COMPUTADORA	150
MTN/RS/INV-22-XLII-009	MONITOR	300
MTN/RS/INV-22-XLII-010	CPU	300
MTN/RS/INV-22-XLII-011	TECLADO	120
MTN/RS/INV-22-XLII-012	MOUSE	100
MTN/RS/INV-22-XLII-013	MUEBLE DE MADERA	200
MTN/RS/INV-22-XLII-014	FUENTE DE LUZ	100
MTN/RS/INV-22-XLII-015	CESTO DE BASURA	1
MTN/RS/INV-22-XLII-016	SILLA EJECUTIVA	100
MTN/RS/INV-22-XLII-017	PINTARRON CHICO	150
MTN/RS/INV-22-XLII-018	CESTO P/BASURA	1
MTN/RS/INV-22-XLII-019	CESTO P/BASURA	1
MTN/RS/INV-22-XLII-020	AIRE ACONDICIONADO	

MTN/RS/INV-22-XLII-021	IMPRESORA	2500
MTN/RS/INV-22-XLII-022	AIRE MINISPLIT	8669
MTN/RS/INV-22-XLII-023	SILLA MICROPERFORADA NEGRA	4524
MTN/RS/INV-22-XLII-024	SILLA MICROPERFORADA NEGRA	4524
MTN/RC/INV-22-XLII-001	ESCRITORIO	2000
MTN/RC/INV-22-XLII-002	IMPRESORA	900
MTN/RC/INV-22-XLII-003	COMPUTADORA DE ESCRITORIO	22000
MTN/RC/INV-22-XLII-004	REGULADOR	150
MTN/RC/INV-22-XLII-005	ESCRITORIO	200
MTN/RC/INV-22-XLII-006	COMPUTADORA DE ESCRITORIO	18900
MTN/RC/INV-22-XLII-007	REGULADOR	600
MTN/RC/INV-22-XLII-008	COMPUTADORA DE ESCRITORIO	26800
MTN/RC/INV-22-XLII-009	ESCRITORIO	200
MTN/RC/INV-22-XLII-010	COMPUTADORA DE ESCRITORIO	17400
MTN/RC/INV-22-XLII-011	REGULADOR	100
MTN/RC/INV-22-XLII-012	PUNTO DE ACCESO INNALAMBRICO	1100
MTN/RC/INV-22-XLII-013	PUNTO DE ACCESO INNALAMBRICO	350
MTN/RC/INV-22-XLII-014	CESTO DE BASURA	30
MTN/RC/INV-22-XLII-015	ANAQUEL	200
MTN/RC/INV-22-XLII-016	SILLA	100
MTN/RC/INV-22-XLII-017	SILLA	100
MTN/RC/INV-22-XLII-018	LIBRERO	300
MTN/RC/INV-22-XLII-019	LIBRERO	300
MTN/RC/INV-22-XLII-020	LIBRERO	300
MTN/RC/INV-22-XLII-021	ANAQUEL	150
MTN/RC/INV-22-XLII-022	ANAQUEL	150
MTN/RC/INV-22-XLII-023	ARCHIVERO	200
MTN/RC/INV-22-XLII-024	CESTO DE BASURA	30
MTN/RC/INV-22-XLII-025	SILLA	100
MTN/RC/INV-22-XLII-026	SILLA	150
MTN/RC/INV-22-XLII-027	SILLA	150
MTN/RC/INV-22-XLII-028	SILLA	50
MTN/RC/INV-22-XLII-029	SILLA	50
MTN/RC/INV-22-XLII-030	SILLA	50
MTN/RC/INV-22-XLII-031	SILLA	150
MTN/RC/INV-22-XLII-032	MESA	200
MTN/RC/INV-22-XLII-033	MESA DE MADERA	200
MTN/RC/INV-22-XLII-034	PERFORADORA	40
MTN/RC/INV-22-XLII-035	PERFORADORA	40
MTN/RC/INV-22-XLII-036	CESTO DE BASURA	30
MTN/RC/INV-22-XLII-037	MESA	200
MTN/RC/INV-22-XLII-038	ENGRAPADORA	40
MTN/RC/INV-22-XLII-039	SILLA	100
MTN/RC/INV-22-XLII-040	VENTILADOR	300
MTN/RC/INV-22-XLII-041	VENTILADOR	300
MTN/RC/INV-22-XLII-042	VENTILADOR	300
MTN/RC/INV-22-XLII-043	VENTILADOR	600
MTN/RC/INV-22-XLII-044	VENTILADOR	600
MTN/RC/INV-22-XLII-045	MAQUINA DE ESCRIBIR	250
MTN/RC/INV-22-XLII-046	MAQUINA DE ESCRIBIR	250
MTN/RC/INV-22-XLII-047	MAQUINA DE ESCRIBIR	0
MTN/RC/INV-22-XLII-048	ESCRITORIO DE MADERA	0
MTN/RC/INV-22-XLII-049	ESCRITORIO DE MADERA DE 6 CAJONES	0
MTN/RC/INV-22-XLII-050	COMPUTADORA DE ESCRITORIO	19980
MTN/RC/INV-22-XLII-051	MESA	0
MTN/RC/INV-22-XLII-052	IMPRESORA	0
MTN/RC/INV-22-XLII-053	MOTOROLA E-20 GRI R5	2999
MTN/RC/INV-22-XLII-054	COMPUTADORA DE ESCRITORIO	32836.35
MTN/SM/INV-22-XLII-001	MONITOR	250
MTN/SM/INV-22-XLII-002	TECLADO	150
MTN/SM/INV-22-XLII-003	CPU	300
MTN/SM/INV-22-XLII-004	MOUSE	100
MTN/SM/INV-22-XLII-005	IMPRESORA	2000
MTN/SM/INV-22-XLII-006	MOUSE	150
MTN/SM/INV-22-XLII-007	REGULADOR	500
MTN/SM/INV-22-XLII-008	ESCRITORIO DE MADERA	900

MTN/SM/INV-22-XLII-009	PERFORADORA	0
MTN/SM/INV-22-XLII-010	SILLA	1
MTN/SM/INV-22-XLII-011	SILLA	1
MTN/SM/INV-22-XLII-012	SILLA	1
MTN/SM/INV-22-XLII-013	SILLA	1
MTN/SM/INV-22-XLII-014	SILLA	1
MTN/SM/INV-22-XLII-015	SILLA	1
MTN/SM/INV-22-XLII-016	SILLA	1
MTN/SM/INV-22-XLII-017	SILLA	1
MTN/SM/INV-22-XLII-018	MESA	100
MTN/SM/INV-22-XLII-019	ANAQUEL	100
MTN/SM/INV-22-XLII-020	ESCRITORIO	200
MTN/SM/INV-22-XLII-021	BOTE DE BASURA	1
MTN/SM/INV-22-XLII-022	BOTE DE BASURA	1
MTN/SM/INV-22-XLII-023	BOTE DE BASURA	1
MTN/SM/INV-22-XLII-024	ENGRAPADORA	20
MTN/SM/INV-22-XLII-025	PORTA PAPELES	180
MTN/SM/INV-22-XLII-026	PORTA PAPELES	180
MTN/SM/INV-22-XLII-027	MONITOR	250
MTN/SM/INV-22-XLII-028	CPU	300
MTN/SM/INV-22-XLII-029	TECLADO	150
MTN/SM/INV-22-XLII-030	MOUSE	100
MTN/SM/INV-22-XLII-031	REGULADOR	100
MTN/SM/INV-22-XLII-032	IMPRESORA MULTIFUNCIONAL	5800
MTN/SRIA/INV-22-XLII-001	TELEFONO	100
MTN/SRIA/INV-22-XLII-002	COMPUTADORA DE ESCRITORIO	18900
MTN/SRIA/INV-22-XLII-003	REGULADOR	200
MTN/SRIA/INV-22-XLII-004	COMPUTADORA DE ESCRITORIO	9990
MTN/SRIA/INV-22-XLII-005	MAQUINA DE ESCRIBIR ELECTRICA	4149
MTN/SRIA/INV-22-XLII-006	REGULADOR	200
MTN/SRIA/INV-22-XLII-007	MESA	200
MTN/SRIA/INV-22-XLII-008	FOLIADOR	50
MTN/SRIA/INV-22-XLII-009	MESITA DE MADERA CON LLANTITAS	100
MTN/SRIA/INV-22-XLII-010	ARCHIVERO	200
MTN/SRIA/INV-22-XLII-011	PAPELERO DE MADERA	30
MTN/SRIA/INV-22-XLII-012	ARCHIVERO DE MADERA PENSADA	100
MTN/SRIA/INV-22-XLII-013	ARCHIVERO DE MADERA PENSADA	100
MTN/SRIA/INV-22-XLII-014	PERFORADORA METALICA	150
MTN/SRIA/INV-22-XLII-015	LIBRERO MADERA	3000
MTN/SRIA/INV-22-XLII-016	ESCRITORIO DE MADERA	200
MTN/SRIA/INV-22-XLII-017	SILLA GERENCIAL	6100
MTN/SRIA/INV-22-XLII-018	PAPELERO	80
MTN/SRIA/INV-22-XLII-019	LIBRERO DE MADERA	2000
MTN/SRIA/INV-22-XLII-020	LIBRERO DE MADERA	2000
MTN/SRIA/INV-22-XLII-021	LIBRERO DE MADERA	2000
MTN/SRIA/INV-22-XLII-022	VITRINA CON TROFEO Y MESITA	100
MTN/SRIA/INV-22-XLII-023	SILLA PLASTICO CON TUBULADOR	200
MTN/SRIA/INV-22-XLII-024	SILLA PLASTICO CON TUBULADOR	200
MTN/SRIA/INV-22-XLII-025	SILLA PLASTICO CON TUBULADOR	200
MTN/SRIA/INV-22-XLII-026	SILLA PLASTICO CON TUBULADOR	200
MTN/SRIA/INV-22-XLII-027	SILLA PLASTICO CON TUBULADOR	100
MTN/SRIA/INV-22-XLII-028	PIZZARON DE CORCHO	2074.75
MTN/SRIA/INV-22-XLII-029	MUEBLE PARA COMPUTADORA	150
MTN/SRIA/INV-22-XLII-030	CUADRO MADERA IMAGEN HUICHOL	1000
MTN/SRIA/INV-22-XLII-031	RELOJ DE PARED MEXCALTITAN	150
MTN/SRIA/INV-22-XLII-032	CUADRO IMAGEN PIRAMIDE	100
MTN/SRIA/INV-22-XLII-033	SILLA SECRETARIAL	3990
MTN/SRIA/INV-22-XLII-034	ABANICO DE PEDESTAL	200
MTN/SRIA/INV-22-XLII-035	ABANICO DE PEDESTAL	200
MTN/SRIA/INV-22-XLII-036	ABANICO DE PEDESTAL	200
MTN/SRIA/INV-22-XLII-037	ABANICO DE PEDESTAL	200
MTN/SRIA/INV-22-XLII-038	ENFRIADOR DE AGUA	400
MTN/SRIA/INV-22-XLII-039	MESA DE LA SALA DE JUNTA DE CABILDO	5000
MTN/SRIA/INV-22-XLII-040	SILLA DE CEDRO	1500
MTN/SRIA/INV-22-XLII-041	SILLA DE CEDRO	1500
MTN/SRIA/INV-22-XLII-042	SILLA DE CEDRO	1500

[Handwritten mark]

[Handwritten mark]

[Handwritten mark]

MTN/SRIA/INV-22-XLII-043	SILLA DE CEDRO	1500
MTN/SRIA/INV-22-XLII-044	SILLA DE CEDRO	1500
MTN/SRIA/INV-22-XLII-045	SILLA DE CEDRO	1500
MTN/SRIA/INV-22-XLII-046	SILLA DE CEDRO	1500
MTN/SRIA/INV-22-XLII-047	SILLA DE CEDRO	1500
MTN/SRIA/INV-22-XLII-048	SILLA DE CEDRO	1500
MTN/SRIA/INV-22-XLII-049	SILLA DE CEDRO	1500
MTN/SRIA/INV-22-XLII-050	SILLA DE CEDRO	1500
MTN/SRIA/INV-22-XLII-051	SILLA DE CEDRO	1500
MTN/SRIA/INV-22-XLII-052	ARCHIVERO	300
MTN/SRIA/INV-22-XLII-053	CUADRO IMAGEN ESCUDO	100
MTN/SRIA/INV-22-XLII-054	COMPUTADORA DE ESCRITORIO	5600
MTN/SRIA/INV-22-XLII-055	CESTO DE BASURA	30
MTN/SRIA/INV-22-XLII-056	MONITOR	2000
MTN/SRIA/INV-22-XLII-057	CPU	1650
MTN/SRIA/INV-22-XLII-058	TECLADO	200
MTN/SRIA/INV-22-XLII-059	MOUSE	200
MTN/SRIA/INV-22-XLII-060	REGULADOR	1499
MTN/SRIA/INV-22-XLII-061	MINI SPLIT	2500
MTN/SRIA/INV-22-XLII-062	MUEBLE PARA COMPUTADORA	2199
MTN/SRIA/INV-22-XLII-063	ESCRITORIO CON CRISTAL	2000
MTN/SRIA/INV-22-XLII-064	REGULADOR	200
MTN/SRIA/INV-22-XLII-065	CESTO DE BASURA	50
MTN/SRIA/INV-22-XLII-066	REPETIDOR DE INTERNET	500
MTN/SRIA/INV-22-XLII-067	BOCINAS PARA COMPUTADORA	100
MTN/SRIA/INV-22-XLII-068	IMPRESORA	2000
MTN/SRIA-INV-22-XLII-069	MEMORIA MAGNETICA	12642
MTN/SRIA/INV-22-XLII-070	IMPRESORA MULTIFUNCIONAL	7400
MTN/SRIA/INV-22-XLII-071	AIRE MINI SPLIT 2T 220	9949
MTN/SRIA-INV-22-XLII-072	MOTOBOMBA	3114.99
MTN/SRIA/INV-22-XLII-073	IMPRESORA MULTIFUNCIONAL	7400
MTN/SRIA/INV-22-XLII-074	SILLON EJECUTIVO ERGONOMICO MINIMALISTA	5500
MTN/DSPM/INV-22-XLII-001	CORNETA	100
MTN/DSPM/INV-22-XLII-002	CORNETA	100
MTN/DSPM/INV-22-XLII-003	CORNETA	100
MTN/DSPM/INV-22-XLII-004	CORNETA	100
MTN/DSPM/INV-22-XLII-005	CORNETA	100
MTN/DSPM/INV-22-XLII-006	CORNETA	100
MTN/DSPM/INV-22-XLII-007	CORNETA	100
MTN/DSPM/INV-22-XLII-008	CORNETA	100
MTN/DSPM/INV-22-XLII-009	CORNETA	100
MTN/DSPM/INV-22-XLII-010	CORNETA	100
MTN/DSPM/INV-22-XLII-011	CORNETA	100
MTN/DSPM/INV-22-XLII-012	CORNETA	1
MTN/DSPM/INV-22-XLII-013	TAMBOR	150
MTN/DSPM/INV-22-XLII-014	TAMBOR	150
MTN/DSPM/INV-22-XLII-015	TAMBOR	150
MTN/DSPM/INV-22-XLII-016	TAMBOR	150
MTN/DSPM/INV-22-XLII-017	TAMBOR	150
MTN/DSPM/INV-22-XLII-018	TAMBOR	150
MTN/DSPM/INV-22-XLII-019	TAMBOR	150
MTN/DSPM/INV-22-XLII-020	TAMBOR	150
MTN/DSPM/INV-22-XLII-021	TAMBOR	150
MTN/DSPM/INV-22-XLII-022	TAMBOR	150
MTN/DSPM/INV-22-XLII-023	TAMBOR	150
MTN/DSPM/INV-22-XLII-024	TAMBOR	150
MTN/DSPM/INV-22-XLII-025	TAMBOR	1
MTN/DSPM/INV-22-XLII-026	TAMBOR	1
MTN/DSPM/INV-22-XLII-027	TAMBOR	1
MTN/DSPM/INV-22-XLII-028	TAMBOR	1
MTN/DSPM/INV-22-XLII-029	TAMBOR	1
MTN/DSPM/INV-22-XLII-030	TAMBOR	1
MTN/DSPM/INV-22-XLII-031	TAMBOR	1
MTN/DSPM/INV-22-XLII-032	TAMBOR	1
MTN/DSPM/INV-22-XLII-033	TAMBOR	1
MTN/DSPM/INV-22-XLII-034	TAMBOR	1

MTN/DSPM/INV-22-XLII-167	CASCO ANTIMOTIN	1
MTN/DSPM/INV-22-XLII-168	CASCO ANTIMOTIN	1
MTN/DSPM/INV-22-XLII-169	CASCO ANTIMOTIN	1
MTN/DSPM/INV-22-XLII-170	CASCO ANTIMOTIN	1
MTN/DSPM/INV-22-XLII-171	CASCO ANTIMOTIN	1
MTN/DSPM/INV-22-XLII-172	CASCO ANTIMOTIN	1
MTN/DSPM/INV-22-XLII-173	CASCO ANTIMOTIN	1
MTN/DSPM/INV-22-XLII-174	CASCO ANTIMOTIN	1
MTN/DSPM/INV-22-XLII-175	CASCO ANTIMOTIN	1
MTN/DSPM/INV-22-XLII-176	CASCO ANTIMOTIN	1
MTN/DSPM/INV-22-XLII-177	CASCO ANTIMOTIN	1
MTN/DSPM/INV-22-XLII-178	CASCO ANTIMOTIN	1
MTN/DSPM/INV-22-XLII-179	CASCO ANTIMOTIN	1
MTN/DSPM/INV-22-XLII-180	CASCO ANTIMOTIN	1
MTN/DSPM/INV-22-XLII-181	CASCO ANTIMOTIN	1
MTN/DSPM/INV-22-XLII-182	CASCO ANTIMOTIN	1
MTN/DSPM/INV-22-XLII-183	CASCO ANTIMOTIN	1
MTN/DSPM/INV-22-XLII-184	CASCO ANTIMOTIN	1
MTN/DSPM/INV-22-XLII-185	CASCO ANTIMOTIN	1
MTN/DSPM/INV-22-XLII-186	EXTINGUIDOR	100
MTN/DSPM/INV-22-XLII-187	EXTINGUIDOR	100
MTN/DSPM/INV-22-XLII-188	EXTINGUIDOR	100
MTN/DSPM/INV-22-XLII-189	EXTINGUIDOR	100
MTN/DSPM/INV-22-XLII-190	EXTINGUIDOR	100
MTN/DSPM/INV-22-XLII-191	EXTINGUIDOR	100
MTN/DSPM/INV-22-XLII-192	EXTINGUIDOR	100
MTN/DSPM/INV-22-XLII-193	EXTINGUIDOR	100
MTN/DSPM/INV-22-XLII-194	CONO GRANDE	50
MTN/DSPM/INV-22-XLII-195	CONO GRANDE	50
MTN/DSPM/INV-22-XLII-196	CONO GRANDE	50
MTN/DSPM/INV-22-XLII-197	CONO GRANDE	50
MTN/DSPM/INV-22-XLII-198	CONO GRANDE	50
MTN/DSPM/INV-22-XLII-199	CONO GRANDE	50
MTN/DSPM/INV-22-XLII-200	CONO MEDIANO	20
MTN/DSPM/INV-22-XLII-201	CONO MEDIANO	20
MTN/DSPM/INV-22-XLII-202	CONO MEDIANO	20
MTN/DSPM/INV-22-XLII-203	CONO MEDIANO	20
MTN/DSPM/INV-22-XLII-204	CONO MEDIANO	20
MTN/DSPM/INV-22-XLII-205	CONO CHICO	20
MTN/DSPM/INV-22-XLII-206	CONO CHICO	20
MTN/DSPM/INV-22-XLII-207	CONO CHICO	20
MTN/DSPM/INV-22-XLII-208	CONO CHICO	20
MTN/DSPM/INV-22-XLII-209	CONO CHICO	20
MTN/DSPM/INV-22-XLII-210	CONO CHICO	20
MTN/DSPM/INV-22-XLII-211	ANAQUEL	100
MTN/DSPM/INV-22-XLII-212	ANAQUEL	100
MTN/DSPM/INV-22-XLII-213	ANAQUEL	100
MTN/DSPM/INV-22-XLII-214	PERCHERO	20
MTN/DSPM/INV-22-XLII-215	PERCHERO	30
MTN/DSPM/INV-22-XLII-216	BANCO DE MADERA CON PUERTA	100
MTN/DSPM/INV-22-XLII-217	BANCO DE MADERA	250
MTN/DSPM/INV-22-XLII-218	BANCO DE MADERA	280
MTN/DSPM/INV-22-XLII-219	ESTANTE PARA CASCOS	200
MTN/DSPM/INV-22-XLII-220	ESCRITORIO	150
MTN/DSPM/INV-22-XLII-221	RASTRILLO	100
MTN/DSPM/INV-22-XLII-222	TRINCHE	70
MTN/DSPM/INV-22-XLII-223	ESCALERA DE ALUMINIO	500
MTN/DSPM/INV-22-XLII-224	PALA	50
MTN/DSPM/INV-22-XLII-225	CUADRO	1
MTN/DSPM/INV-22-XLII-226	SILLA	1
MTN/DSPM/INV-22-XLII-227	VENTILADOR	50
MTN/DSPM/INV-22-XLII-228	CESTO DE BASURA	1
MTN/DSPM/INV-22-XLII-229	CARABINA	0
MTN/DSPM/INV-22-XLII-230	CARABINA	0
MTN/DSPM/INV-22-XLII-231	CARABINA	0
MTN/DSPM/INV-22-XLII-232	CARABINA	0

MTN/DSPM/INV-22-XLII-233	CARABINA	0
MTN/DSPM/INV-22-XLII-234	CARABINA	0
MTN/DSPM/INV-22-XLII-235	CARABINA	0
MTN/DSPM/INV-22-XLII-236	CARABINA	0
MTN/DSPM/INV-22-XLII-237	CARABINA	0
MTN/DSPM/INV-22-XLII-238	CARABINA	0
MTN/DSPM/INV-22-XLII-239	FUSIL GALIL	0
MTN/DSPM/INV-22-XLII-240	FUSIL GALIL	0
MTN/DSPM/INV-22-XLII-241	FUSIL GALIL	0
MTN/DSPM/INV-22-XLII-242	FUSIL GALIL	0
MTN/DSPM/INV-22-XLII-243	FUSIL GALIL	0
MTN/DSPM/INV-22-XLII-244	FUSIL GALIL	0
MTN/DSPM/INV-22-XLII-245	FUSIL GALIL	0
MTN/DSPM/INV-22-XLII-246	FUSIL GALIL	0
MTN/DSPM/INV-22-XLII-247	FUSIL GALIL	0
MTN/DSPM/INV-22-XLII-248	FUSIL GALIL	0
MTN/DSPM/INV-22-XLII-249	FUSIL GALIL	0
MTN/DSPM/INV-22-XLII-250	FUSIL GALIL	0
MTN/DSPM/INV-22-XLII-251	FUSIL GALIL	0
MTN/DSPM/INV-22-XLII-252	FUSIL GALIL	0
MTN/DSPM/INV-22-XLII-253	FUSIL GALIL	0
MTN/DSPM/INV-22-XLII-254	SUBAMETRALLADORA	0
MTN/DSPM/INV-22-XLII-255	SUBAMETRALLADORA	0
MTN/DSPM/INV-22-XLII-256	SUBAMETRALLADORA	0
MTN/DSPM/INV-22-XLII-257	PISTOLA	0
MTN/DSPM/INV-22-XLII-258	PISTOLA	0
MTN/DSPM/INV-22-XLII-259	PISTOLA	0
MTN/DSPM/INV-22-XLII-260	PISTOLA	0
MTN/DSPM/INV-22-XLII-261	PISTOLA	0
MTN/DSPM/INV-22-XLII-262	PISTOLA	0
MTN/DSPM/INV-22-XLII-263	PISTOLA	0
MTN/DSPM/INV-22-XLII-264	PISTOLA	0
MTN/DSPM/INV-22-XLII-265	PISTOLA	0
MTN/DSPM/INV-22-XLII-266	PISTOLA	0
MTN/DSPM/INV-22-XLII-267	PISTOLA	0
MTN/DSPM/INV-22-XLII-268	PISTOLA	0
MTN/DSPM/INV-22-XLII-269	PISTOLA	0
MTN/DSPM/INV-22-XLII-270	PISTOLA	0
MTN/DSPM/INV-22-XLII-271	PISTOLA	0
MTN/DSPM/INV-22-XLII-272	PISTOLA	0
MTN/DSPM/INV-22-XLII-273	PISTOLA	0
MTN/DSPM/INV-22-XLII-274	PISTOLA	0
MTN/DSPM/INV-22-XLII-275	PISTOLA	0
MTN/DSPM/INV-22-XLII-276	PISTOLA	0
MTN/DSPM/INV-22-XLII-277	PISTOLA	0
MTN/DSPM/INV-22-XLII-278	PISTOLA	0
MTN/DSPM/INV-22-XLII-279	PISTOLA	0
MTN/DSPM/INV-22-XLII-280	PISTOLA	0
MTN/DSPM/INV-22-XLII-281	PISTOLA	0
MTN/DSPM/INV-22-XLII-282	PISTOLA	0
MTN/DSPM/INV-22-XLII-283	PISTOLA	0
MTN/DSPM/INV-22-XLII-284	PISTOLA	0
MTN/DSPM/INV-22-XLII-285	PISTOLA	0
MTN/DSPM/INV-22-XLII-286	PISTOLA	0
MTN/DSPM/INV-22-XLII-287	PISTOLA	0
MTN/DSPM/INV-22-XLII-288	PISTOLA	0
MTN/DSPM/INV-22-XLII-289	PISTOLA	0
MTN/DSPM/INV-22-XLII-290	RIFLE	0
MTN/DSPM/INV-22-XLII-291	RIFLE	0
MTN/DSPM/INV-22-XLII-292	RIFLE	0
MTN/DSPM/INV-22-XLII-293	RIFLE	0
MTN/DSPM/INV-22-XLII-294	RIFLE	0
MTN/DSPM/INV-22-XLII-295	RIFLE	0
MTN/DSPM/INV-22-XLII-296	RIFLE	0
MTN/DSPM/INV-22-XLII-297	RIFLE	0
MTN/DSPM/INV-22-XLII-298	RIFLE	0

MTN/DSPM/INV-22-XLII-299	RIFLE	0
MTN/DSPM/INV-22-XLII-300	BOTIQUIN	0
MTN/DSPM/INV-22-XLII-301	SILLA TUBULAR BLANCA	50
MTN/DSPM/INV-22-XLII-302	SILLA TUBULAR BLANCA	50
MTN/DSPM/INV-22-XLII-303	SILLA TUBULAR BLANCA	50
MTN/DSPM/INV-22-XLII-304	CANDADO GRANDE	20
MTN/DSPM/INV-22-XLII-305	CANDADO GRANDE	20
MTN/DSPM/INV-22-XLII-306	CANDADO GRANDE	20
MTN/DSPM/INV-22-XLII-307	CANDADO GRANDE	20
MTN/DSPM/INV-22-XLII-308	PINTARRON	20
MTN/DSPM/INV-22-XLII-309	GABINETE DE MADERA	200
MTN/DSPM/INV-22-XLII-310	BARANDILLA DE MADERA	300
MTN/DSPM/INV-22-XLII-311	ESCRITORIO DE MADERA	250
MTN/DSPM/INV-22-XLII-312	RELOJ	50
MTN/DSPM/INV-22-XLII-313	MAQUINA DE ESCRIBIR	300
MTN/DSPM/INV-22-XLII-314	NICHO	1
MTN/DSPM/INV-22-XLII-315	CESTO DE BASURA	1
MTN/DSPM/INV-22-XLII-316	BANDERA	1
MTN/DSPM/INV-22-XLII-317	BANDERA	1
MTN/DSPM/INV-22-XLII-318	ASTA	1
MTN/DSPM/INV-22-XLII-319	CESTO DE BASURA	1
MTN/DSPM/INV-22-XLII-320	PIZARRON	20
MTN/DSPM/INV-22-XLII-321	PINTARRON	20
MTN/DSPM/INV-22-XLII-322	BOTIQUIN	1
MTN/DSPM/INV-22-XLII-323	ESCRITORIO	150
MTN/DSPM/INV-22-XLII-324	SILLA	50
MTN/DSPM/INV-22-XLII-325	PAPELERA	1
MTN/DSPM/INV-22-XLII-326	EQUIPO DE AIRE	1000
MTN/DSPM/INV-22-XLII-327	EQUIPO DE AIRE	0
MTN/DSPM/INV-22-XLII-328	MONITOR	0
MTN/DSPM/INV-22-XLII-329	TECLADO	0
MTN/DSPM/INV-22-XLII-330	CPU	0
MTN/DSPM/INV-22-XLII-331	ESCRITORIO DE MADERA	0
MTN/DSPM/INV-22-XLII-332	ANAQUEL	0
MTN/DSPM/INV-22-XLII-333	ANAQUEL	0
MTN/DSPM/INV-22-XLII-334	ESCRITORIO	0
MTN/DSPM/INV-22-XLII-335	SILLA	0
MTN/DSPM/INV-22-XLII-336	ESCRITORIO NEGRO	0
MTN/DSPM/INV-22-XLII-337	MUEBLE DE MADERA DE 15 CAJONES	0
MTN/DSPM/INV-22-XLII-338	ANAQUEL	0
MTN/DSPM/INV-22-XLII-339	SILLON EJECUTIVO	0
MTN/DSPM/INV-22-XLII-340	IMPRESORA	0
MTN/DSPM/INV-22-XLII-341	CPU	0
MTN/DSPM/INV-22-XLII-342	PAR DE BOCINAS	0
MTN/DSPM/INV-22-XLII-343	MOUSE	0
MTN/DSPM/INV-22-XLII-344	MONITOR	0
MTN/DSPM/INV-22-XLII-345	TECLADO	0
MTN/DSPM/INV-22-XLII-346	SILLA DE PLASTICO	0
MTN/DSPM/INV-22-XLII-347	SILLA	0
MTN/DSPM/INV-22-XLII-348	SILLA EJECUTIVA NEGRA	0
MTN/DSPM/INV-22-XLII-349	PAPELERA DE MADERA	0
MTN/DSPM/INV-22-XLII-350	PAPELERA DE MADERA	0
MTN/DSPM/INV-22-XLII-351	PINTARRON	0
MTN/DSPM/INV-22-XLII-352	CESTO DE BASURA	0
MTN/DSPM/INV-22-XLII-353	MOUSE	0
MTN/DSPM/INV-22-XLII-354	CPU	0
MTN/DSPM/INV-22-XLII-355	MONITOR	0
MTN/DSPM/INV-22-XLII-356	PAR DE BOCINAS	0
MTN/DSPM/INV-22-XLII-357	TECLADO	0
MTN/DSPM/INV-22-XLII-358	IMPRESORA	0
MTN/DSPM/INV-22-XLII-359	ARCHIVERO DE METAL	0
MTN/DSPM/INV-22-XLII-360	EQUIPO DE AIRE	0
MTN/DSPM/INV-22-XLII-361	TELEFONO	0
MTN/DSPM/INV-22-XLII-362	MOUSE	0
MTN/DSPM/INV-22-XLII-363	IMPRESORA	0
MTN/DSPM/INV-22-XLII-364	NOBREACK	0

MTN/DSPM/INV-22-XLII-365	NOBREACK	0
MTN/DSPM/INV-22-XLII-366	MONITOR	0
MTN/DSPM/INV-22-XLII-367	CPU	0
MTN/DSPM/INV-22-XLII-368	TECLADO	0
MTN/DSPM/INV-22-XLII-369	MOUSE	0
MTN/DSPM/INV-22-XLII-370	REGULADOR	0
MTN/DSPM/INV-22-XLII-371	REPETIDOR CON ANTENA	0
MTN/DSPM/INV-22-XLII-372	RADIO MOVIL DIGITAL	13113.08
MTN/DSPM/INV-22-XLII-373	RADIO MOVIL DIGITAL	13113.08
MTN/DSPM/INV-22-XLII-374	RADIO MOVIL DIGITAL	13113.08
MTN/DSPM/INV-22-XLII-375	RADIO MOVIL DIGITAL	13113.08
MTN/DSPM/INV-22-XLII-376	RADIO MOVIL DIGITAL	13113.08
MTN/DSPM/INV-22-XLII-377	RADIO PORTATIL DIGITAL	9154.22
MTN/DSPM/INV-22-XLII-378	RADIO PORTATIL DIGITAL	9154.22
MTN/DSPM/INV-22-XLII-379	RADIO PORTATIL DIGITAL	9154.22
MTN/DSPM/INV-22-XLII-380	RADIO PORTATIL DIGITAL	9154.22
MTN/DSPM/INV-22-XLII-381	RADIO PORTATIL DIGITAL	9154.22
MTN/DSPM/INV-22-XLII-382	RADIO PORTATIL DIGITAL	9154.22
MTN/DSPM/INV-22-XLII-383	RADIO PORTATIL DIGITAL	9154.22
MTN/DSPM/INV-22-XLII-384	RADIO PORTATIL DIGITAL	9154.22
MTN/DSPM/INV-22-XLII-385	RADIO PORTATIL DIGITAL	9154.22
MTN/DSPM/INV-22-XLII-386	RADIO PORTATIL DIGITAL	9154.22
MTN/DSPM/INV-22-XLII-387	RADIO PORTATIL DIGITAL	9154.22
MTN/DSPM/INV-22-XLII-388	RADIO PORTATIL DIGITAL	9154.22
MTN/DSPM/INV-22-XLII-389	RADIO PORTATIL DIGITAL	9154.22
MTN/DSPM/INV-22-XLII-390	RADIO PORTATIL DIGITAL	9154.22
MTN/DSPM/INV-22-XLII-391	RADIO PORTATIL DIGITAL	9154.22
MTN/DSPM/INV-22-XLII-392	RADIO PORTATIL DIGITAL	9154.22
MTN/DSPM/INV-22-XLII-393	RADIO PORTATIL DIGITAL	9154.22
MTN/DSPM/INV-22-XLII-394	ANTENA	0
MTN/DSPM/INV-22-XLII-395	ESPOSAS	150
MTN/DSPM/INV-22-XLII-396	ESPOSAS	150
MTN/DSPM/INV-22-XLII-397	ESPOSAS	150
MTN/DSPM/INV-22-XLII-398	ESPOSAS	150
MTN/DSPM/INV-22-XLII-399	ESPOSAS	150
MTN/DSPM/INV-22-XLII-400	ESPOSAS	150
MTN/DSPM/INV-22-XLII-401	ESPOSAS	150
MTN/DSPM/INV-22-XLII-402	ESPOSAS	150
MTN/DSPM/INV-22-XLII-403	ESPOSAS	150
MTN/DSPM/INV-22-XLII-404	ESPOSAS	150
MTN/DSPM/INV-22-XLII-405	ESPOSAS	150
MTN/DSPM/INV-22-XLII-406	ESPOSAS	150
MTN/DSPM/INV-22-XLII-407	ESPOSAS	150
MTN/DSPM/INV-22-XLII-408	ESPOSAS	150
MTN/DSPM/INV-22-XLII-409	ESPOSAS	150
MTN/DSPM/INV-22-XLII-410	ESPOSAS	150
MTN/DSPM/INV-22-XLII-411	ESPOSAS	150
MTN/DSPM/INV-22-XLII-412	ESPOSAS	150
MTN/DSPM/INV-22-XLII-413	ESPOSAS	150
MTN/DSPM/INV-22-XLII-414	ESPOSAS	150
MTN/DSPM/INV-22-XLII-415	ESPOSAS	150
MTN/DSPM/INV-22-XLII-416	ESPOSAS	150
MTN/DSPM/INV-22-XLII-417	ESPOSAS	150
MTN/DSPM/INV-22-XLII-418	ESPOSAS	150
MTN/DSPM/INV-22-XLII-419	ESPOSAS	150
MTN/DSPM/INV-22-XLII-420	ESPOSAS	150
MTN/DSPM/INV-22-XLII-421	MINI SPLIT	6000
MTN/DSPM/INV-22-XLII-422	MINI SPLIT	6000
MTN/DSPM/INV-22-XLII-423	BATERIA LI LON, 2000 MAH	50112
MTN/DSPM/INV-22-XLII-424	ANTENA HELICOIDAL	8908.8
	CLIP DE RESORTE CON FIJACION DE TORNILLOS PARA	
MTN/DSPM/INV-22-XLII-425	RADIOS KENWOOD	4454.4
MTN/DSPM/INV-22-XLII-426	ANTENA MOVIL	3786.24
MTN/DSPM/INV-22-XLII-427	MICROFONO PARA UNIDAD MOVIL	6820.8
MTN/DSP/INV-22-XLII-001	CPU	150
MTN/DSP/INV-22-XLII-002	MOUSE	50

MTN/DSP/INV-22-XLII-003	BOCINAS	100
MTN/DSP/INV-22-XLII-004	MONITOR	1
MTN/DSP/INV-22-XLII-005	ESCRITORIO	500
MTN/DSP/INV-22-XLII-006	SIERRA CIRCULAR	3791.48
MTN/DSP/INV-22-XLII-007	MOTOSIERRA 20"	2220
MTN/DSP/INV-22-XLII-008	MOTOSIERRA 16"	4068
MTN/DSP/INV-22-XLII-009	MOTOSIERRA 14"	3540
MTN/TES/INV-22-XLII-001	TELEFONO	30
MTN/TES/INV-22-XLII-002	MUEBLE PARA COMPUTADORA	150
MTN/TES/INV-22-XLII-003	IMPRESORA	3640
MTN/TES/INV-22-XLII-004	COMPUTADORA DE ESCRITORIO	21500
MTN/TES/INV-22-XLII-005	REGULADOR	250
MTN/TES/INV-22-XLII-006	SUMADORA	999
MTN/TES/INV-22-XLII-007	COMPUTADORA DE ESCRITORIO	20050
MTN/TES/INV-22-XLII-008	REGULADOR	100
MTN/TES/INV-22-XLII-009	IMPRESORA	800
MTN/TES/INV-22-XLII-010	COMPUTADORA DE ESCRITORIO	17301.17
MTN/TES/INV-22-XLII-011	REGULADOR	100
MTN/TES/INV-22-XLII-012	IMPRESORA	500
MTN/TES/INV-22-XLII-013	ESCRITORIO	2088
MTN/TES/INV-22-XLII-014	COMPUTADORA DE ESCRITORIO	12401
MTN/TES/INV-22-XLII-015	COMPUTADORA DE ESCRITORIO	11987
MTN/TES/INV-22-XLII-016	COMPUTADORA PORTATIL	12900
MTN/TES/INV-22-XLII-017	REGULADOR	1200.6
MTN/TES/INV-22-XLII-018	SUMADORA	50
MTN/TES/INV-22-XLII-019	COMPUTADORA DE ESCRITORIO	10597.76
MTN/TES/INV-22-XLII-020	PORTA PLUMAS	15
MTN/TES/INV-22-XLII-021	ENGRAPADORA	20
MTN/TES/INV-22-XLII-022	PERFORADORA	1
MTN/TES/INV-22-XLII-023	MUEBLE P/COMPUTADORA	2590
MTN/TES/INV-22-XLII-024	PERFORADORA	10
MTN/TES/INV-22-XLII-025	CESTO DE BASURA	10
MTN/TES/INV-22-XLII-026	PERFORADORA	20
MTN/TES/INV-22-XLII-027	LOCKER	150
MTN/TES/INV-22-XLII-028	SILLA	40
MTN/TES/INV-22-XLII-029	CESTO DE BASURA	10
MTN/TES/INV-22-XLII-030	CESTO DE BASURA	10
MTN/TES/INV-22-XLII-031	ANAQUEL	100
MTN/TES/INV-22-XLII-032	ANAQUEL	100
MTN/TES/INV-22-XLII-033	ANAQUEL	100
MTN/TES/INV-22-XLII-034	ANAQUEL	100
MTN/TES/INV-22-XLII-035	ANAQUEL	100
MTN/TES/INV-22-XLII-036	ORGANIZADOR GIRATORIO	20
MTN/TES/INV-22-XLII-037	SILLON EJECUTIVO	150
MTN/TES/INV-22-XLII-038	ESCRITORIO	600
MTN/TES/INV-22-XLII-039	CESTO DE BASURA	10
MTN/TES/INV-22-XLII-040	CESTO DE BASURA	10
MTN/TES/INV-22-XLII-041	MESA	300
MTN/TES/INV-22-XLII-042	ESCRITORIO	800
MTN/TES/INV-22-XLII-043	MUEBLE P/COMPUTADORA	150
MTN/TES/INV-22-XLII-044	ESCRITORIO	1500
MTN/TES/INV-22-XLII-045	CALCULADORA	100
MTN/TES/INV-22-XLII-046	SILLA EJECUTIVA	300
MTN/TES/INV-22-XLII-047	ARCHIVERO	500
MTN/TES/INV-22-XLII-048	CESTO P/BASURA	10
MTN/TES/INV-22-XLII-049	ESCRITORIO	300
MTN/TES/INV-22-XLII-050	SILLA SECRETARIAL	100
MTN/TES/INV-22-XLII-051	PORTA PAPELES	10
MTN/TES/INV-22-XLII-052	MUEBLE P/COMPUTADORA	200
MTN/TES/INV-22-XLII-053	SILLA EJECUTIVA	300
MTN/TES/INV-22-XLII-054	ARCHIVERO	10
MTN/TES/INV-22-XLII-055	CESTO P/BASURA	10
MTN/TES/INV-22-XLII-056	ANAQUEL	100
MTN/TES/INV-22-XLII-057	ANAQUEL	50
MTN/TES/INV-22-XLII-058	ABANICO	0
MTN/TES/INV-22-XLII-059	ANAQUEL	80

MTN/TES/INV-22-XLII-060	PORTA PLUMAS	15
MTN/TES/INV-22-XLII-061	SILLA	100
MTN/TES/INV-22-XLII-062	SILLA	100
MTN/TES/INV-22-XLII-063	PERFORADORA	10
MTN/TES/INV-22-XLII-064	ENGRAPADORA	10
MTN/TES/INV-22-XLII-065	MAQUINA DE ESCRIBIR	400
MTN/TES/INV-22-XLII-066	FOTOGRAFIA	20
MTN/TES/INV-22-XLII-067	IMPRESORA	400
MTN/TES/INV-22-XLII-068	MAQUINA DE ESCRIBIR	200
MTN/TES/INV-22-XLII-069	MAQUINA DE ESCRIBIR	200
MTN/TES/INV-22-XLII-070	AIRE ACONDICIONADO	3000
MTN/TES/INV-22-XLII-071	ESCRITORIO 2 PIEZAS	4800
MTN/TES/INV-22-XLII-072	ESCRITORIO DE MADERA PRENSADA	200
MTN/TES/INV-22-XLII-073	SILLA EJECUTIVA NEGRA	200
MTN/TES/INV-22-XLII-074	COMPUTADORA DE ESCRITORIO	21950
MTN/TES/INV-22-XLII-075	NOBREAK	200
MTN/TES/INV-22-XLII-076	ANAQUEL	200
MTN/TES/INV-22-XLII-077	COMPUTADORA DE ESCRITORIO	16691
MTN/TES/INV-22-XLII-078	NOBREAK	300
MTN/TES/INV-22-XLII-079	PERFORADORA DE 3 HOYOS	100
MTN/TES/INV-22-XLII-080	PERFORADORA	100
MTN/TES/INV-22-XLII-081	IMPRESORA	5256
MTN/TES/INV-22-XLII-082	LAPTOP	19992
MTN/TES/INV-22-XLII-083	REGULADOR	200
MTN/TES/INV-22-XLII-084	MOUSE INALAMBRICO	300
MTN/TES/INV-22-XLII-085	IMPRESORA	19042
MTN/TES/INV-22-XLII-086	MOUSE	150
MTN/TES/INV-22-XLII-087	TECLADO	200
MTN/TES/INV-22-XLII-088	PERFORADORA	200
MTN/TES/INV-22-XLII-089	VENTILADOR	400
MTN/TES/INV-22-XLII-090	REGULADOR	250
MTN/TES/INV-22-XLII-091	LAPTOP	42694
MTN/TES/INV-22-XLII-092	LAPTOP	8500
MTN/TES/INV-22-XLII-093	IMPRESORA DE INYECCION DE TINTA MULTI	4999
MTN/TES/INV-22-XLII-094	TRITURADORA SPECTRA	4627.18
MTN/TES/INV-22-XLII-095	VIDEO PROYECTOR POERLITE X06	17862.8
MTN/TES/INV-22-XLII-096	IMPRESORA MULTIFUNCIONAL	5868.32
MTN/TES/INV-22-XLII-097	LAPTOP G8 CORE I7	20140.53
MTN/TES/INV-22-XLII-098	COMPUTADORA DE ESCRITORIO	18130.32
MTN/TES/INV-22-XLII-099	ESCRITORIO MINIMALISTA DE MADERA	4582
MTN/TES/INV-22-XLII-100	ESCRITORIO MINIMALISTA DE MADERA	4582
MTN/TES/INV-22-XLII-101	SILLON EJECUTIVO ERGONOMICO MINIMALISTA	5500
MTN/TES/INV-22-XLII-102	SILLA EJECUTIVA EN TELA MICROPERFORADA	4524
MTN/TES/INV-22-XLII-103	SILLA EJECUTIVA EN TELA MICROPERFORADA	4524
MTN/TES/INV-22-XLII-104	IMPRESORA MULTIFUNCIONAL	4582
MTN/TES/INV-22-XLII-105	CAJA DE SEGURIDAD DE ACERO DE 1.7 PIES	26796
MTN/TYV/INV-22-XLII-001	IMPRESORA TERMICA P/ALCOHOLIMETRO	3000
MTN/TYV/INV-22-XLII-002	ESCRITORIO	200
MTN/TYV/INV-22-XLII-003	PAPELERA	50
MTN/TYV/INV-22-XLII-004	CESTO	5
MTN/TYV/INV-22-XLII-005	ARCHIVERO	250
MTN/TYV/INV-22-XLII-006	PERFORADORA	70
MTN/TYV/INV-22-XLII-007	ARCHIVERO DE MADERA	1000
MTN/TYV/INV-22-XLII-008	RADIO PORTATIL	1200
MTN/TYV/INV-22-XLII-009	RADIO PORTATIL	1200
MTN/TYV/INV-22-XLII-010	RADIO PORTATIL	1200
MTN/TYV/INV-22-XLII-011	RADIO PORTATIL	1200
MTN/TYV/INV-22-XLII-012	RADIO PORTATIL	1200
MTN/TYV/INV-22-XLII-013	RADIO PORTATIL	1200
MTN/TYV/INV-22-XLII-014	RADIO PORTATIL	800
MTN/TYV/INV-22-XLII-015	SILLA DE PLASTICO	80
MTN/TYV/INV-22-XLII-016	SILLA TUBULAR	80
MTN/TYV/INV-22-XLII-017	LIBRERO CON 7 COMPARTIMIENTOS	350
MTN/TYV/INV-22-XLII-018	SILLA EJECUTIVA	150
MTN/TYV/INV-22-XLII-019	MUEBLE P/COMPUTADORA	150
MTN/TYV/INV-22-XLII-020	RADIO PORTATIL	800

MTN/TVV/INV-22-XLII-021	IMPRESORA	400
MTN/TVV/INV-22-XLII-022	RADIO PORTATIL	0
MTN/TVV/INV-22-XLII-023	RADIO PORTATIL	0
MTN/TVV/INV-22-XLII-024	RADIO PORTATIL	0
MTN/TVV/INV-22-XLII-025	RADIO PORTATIL	0
MTN/TVV/INV-22-XLII-026	RADIO PORTATIL	0
MTN/TVV/INV-22-XLII-027	RADIO PORTATIL	0
MTN/TVV/INV-22-XLII-028	RADIO PORTATIL	0
MTN/TVV/INV-22-XLII-029	ALCOHOLIMETRO	0
MTN/TVV/INV-22-XLII-030	ALCOHOLIMETRO	0
MTN/TVV/INV-22-XLII-031	RADAR DE VELOCIDAD	0
MTN/TVV/INV-22-XLII-032	RADAR DE VELOCIDAD	0
MTN/TVV/INV-22-XLII-033	IMPRESORA P/RADAR	0
MTN/TVV/INV-22-XLII-034	IMPRESORA P/RADAR	0
MTN/TVV/INV-22-XLII-035	AIRE ACONDICIONADO	4000
MTN/TVV/INV-22-XLII-036	PINTARRON	150
MTN/TVV/INV-22-XLII-037	PINTARRON	150
MTN/TVV/INV-22-XLII-038	CONO/SEÑALAMIENTO	10
MTN/TVV/INV-22-XLII-039	CONO/SEÑALAMIENTO	10
MTN/TVV/INV-22-XLII-040	CONO/SEÑALAMIENTO	10
MTN/TVV/INV-22-XLII-041	CONO/SEÑALAMIENTO	10
MTN/TVV/INV-22-XLII-042	CONO/SEÑALAMIENTO	10
MTN/TVV/INV-22-XLII-043	CONO/SEÑALAMIENTO	10
MTN/TVV/INV-22-XLII-044	CONO/SEÑALAMIENTO	10
MTN/TVV/INV-22-XLII-045	CONO/SEÑALAMIENTO	10
MTN/TVV/INV-22-XLII-046	CONO/SEÑALAMIENTO	10
MTN/TVV/INV-22-XLII-047	CONO/SEÑALAMIENTO	10
MTN/DUT/INV-22-XLII-001	MESA PARA COMPUTADORA	250
MTN/DUT/INV-22-XLII-002	LAPTOP	1500
MTN/DUT/INV-22-XLII-003	IMPRESORA	1500
MTN/DUT/INV-22-XLII-004	MOUSE	150
MTN/DUT/INV-22-XLII-005	DISCO DURO EXTERNO	1000
	TORRETA VEHICULAR ROJO AZUL, AMBAR PARA CONTROL DE TRAFICO DEL 88 LEDS DE 3 WATTS, SIRENA VEHICULAR DE 1000 WATTS DE POTENCIA, CON CONTROLADOR DE TONOS, 4 LUCES AUXILIARES Y MICROFONO, BOCINA DE USO RUDO DE 1000 WATTS DE POTENCIA	16720
	RADIO MOVIL MARCA KENWOOD DIGITAL ANALOGO MODELO NX1700HNV, VHF CON PANTALLA , DE 50 WATTS, DIGITAL ANALOGO, INCLUYE MICROFONO, ANTENA DE ALTA GANANCIA Y ACCESORIOS PARA SU INSTALACION	11700
	ROTULACION DE VEHICULO CAMIONETA TIPO PATRULLA CON EMBELMAS Y LOGOS DE SEGURIDAD PUBLICA	5520
	SERVICIO DE INSTALACION DE RADIO, TORRETTAS A CAMIONETA TIPO PATRULLA	9800
	MODULO SOLAR DE 150 WATTS A 12V, POLICRISTALINO PANEL MARCA EPCOM POWER	4920
	BATERIAS DE RESPALDO PARA CELDAS SOLARES AGM TIPO DE GEL INCLUYE CABLE PUENTE CALIBRE #4 CON TERMINAL Y TUERCAS DE CONEXIÓN	9576
	GRUA ARTICULADA DE CANASTILLA DE 13 MTS DE ALTURA AISLADA MARCA 3L TEHIBA LIFT SERIE CLASICA MODELO TL13/CA PARA TRABAJOS EN LINEA O ENERGIZADA CON HASTA 46KV CLASE "C" SEGÚN LAS DISPOSICIONES DECRETADAS EN LA NORMA ANSI/SIA A92.2 2015 CARROCERIA UTILITY MARCA TEHIBA, INCLUYE CHASIS CABINA MARCA RAM 4000 CHASIS PLANO LARGO MODELO 2024 CLASICO NUEVO CON NUMERO DE SERIE 3C7WRAKT7RG147442 Y NUMERO DE MOTOR: 45698K442.	1956000

	PICK UP FRISION T6 FLEX TM BY GML,BLANCO MARCA JAC NUMERO DE SERIE 3GALD1543RM001634	447960
	PICK UP FRISION T6 FLEX TM BY GML,BLANCO MARCA JAC NUMERO DE SERIE 3GALD1543RM002202	447960
	PICK UP FRISION T6 FLEX TM BY GML,BLANCO MARCA JAC NUMERO DE SERIE 3GALD1543RM002293	447960


 ARQ. JOSE LUIS TOVAR RUVALCABA
 PRESIDENTE MUNICIPAL


 C. DOLORES ADRIANA MEDINA AVALOS
 SINDICO MUNICIPAL


 C. ALFREDO RIVAS BISHOP
 TESORERO MUNICIPAL



CONSOLIDADOS

Estado de Situación Financiera AI 31/12/2023	MUNICIPIO DE TUXPAN	AGUA POTABLE, ALCANTARILLADO Y	DIF	MUNICIPAL DE PLANEACION DE	TOTAL
	2023	2023	2023	2023	
Activo Circulante					
Efectivo y Equivalentes	7,004,445	71,084	652	5,547	7,081,729
Derechos a Recibir Efectivo o Equivalentes	3,612,350	15,987	1,080,667	12,475	4,721,478
Derechos a Recibir Bienes o Servicios	3,558,341	25,180	0	0	3,583,521
Inventarios	0	0	0	0	0
Almacenes	0	0	0	0	0
Estimación por Pérdida o Deterioro de Activos Circulantes	0	0	0	0	0
Otros Activos Circulantes	0	0	0	0	0
Activo No Circulante					
Inversiones Financieras a Largo Plazo	0	0	0	0	0
Derechos a Recibir Efectivo o Equivalentes a Largo Plazo	0	0	0	0	0
Bienes Inmuebles, Infraestructura y Construcciones en Proceso	37,354,849	0	0	0	37,354,849
Bienes Muebles	14,289,157	1,671,268	915,946	0	16,876,370
Activos Intangibles	0	3,763	9,382	0	13,146
Depreciación, Deterioro y Amortización Acumulada de Bienes	0	-1,574,146	-249,169	0	-1,823,315
Estimación por Pérdida o Deterioro de Activos no Circulantes	0	0	0	0	0
Cuentas por Pagar a Corto Plazo	65,459,642	1,509,066	392,496	32,281	67,393,485
Documentos por Pagar a Corto Plazo	0	0	0	0	0
Títulos y Valores a Corto Plazo	0	0	0	0	0
Fondos y Bienes de Terceros en Garantía y/o Administración a Corto	0	0	0	0	0
Provisiones a Corto Plazo	0	0	0	0	0
Total de Pasivos Circulantes	63,302,642	1,509,066	392,496	32,281	65,236,485
Cuentas por Pagar a Largo Plazo	0	0	0	0	0
Deuda Pública a Largo Plazo	10,657,000	0	0	0	10,657,000
Pasivos Diferidos a Largo Plazo	0	0	0	0	0
Provisiones a Largo Plazo	0	0	0	0	0
Total de Pasivos No Circulantes	10,657,000	0	0	0	10,657,000
TOTAL DEL PASIVO Y HACIENDA PÚBLICA / PATRIMONIO	65,819,142	213,136	1,757,478	1,598,993	69,388,749

Estado de Actividades Del 01/01/2023 al 31/12/2023	MUNICIPIO DE TUXPAN	ORGANISMO OPERADOR DE AGUA POTABLE ALCANTARILLADO Y SANEAMIENTO DEL MUNICIPIO DE TUXPAN NAYARIT
	2023	2023
INGRESOS Y OTROS BENEFICIOS		
Ingresos de la Gestión	6,278,019	1,845,649
Impuestos	876,159	0
Cuotas y Aportaciones de Seguridad Social	0	0
Contribuciones de Mejoras	0	0
Derechos	5,158,448	1,845,649
Productos de Tipo Corriente	22,540	0
Aprovechamientos de Tipo Corriente	220,872	0
Ingresos por Venta de Bienes y Servicios	0	0
Ingresos no Comprendidos en las Fracciones de la Ley de Ingresos Causados en Ejercicios Fiscales Anteriores Pendientes de Liquidación o Pago	0	0
Participaciones, Aportaciones, Transferencias, Asignaciones, Subsidios y Otras Ayudas	156,096,402	6,144,636
Participaciones y Aportaciones	155,434,592	0
Transferencias, Asignaciones, Subsidios y Otras ayudas	663,810	6,144,636
Otros Ingresos y Beneficios	27,051	0
Ingresos Financieros	27,051	0
Incremento por Variación de Inventarios	0	0
Disminución del Exceso de Estimaciones por Pérdida o Deterioro u Obsolescencia	0	0
Disminución del Exceso de Provisiones	0	0
Otros Ingresos y Beneficios Varios	0	0
Total de Ingresos y Otros Beneficios	762,403,472	7,790,285
	0	0
GASTOS Y OTRAS PÉRDIDAS		
Gastos de Funcionamiento	109,997,134	8,724,541
Servicios Personales	77,715,753	3,472,835
Materiales y Suministros	13,199,786	1,191,206
Servicios Generales	19,081,596	4,060,500
Transferencias, Asignaciones, Subsidios y Otras Ayudas	29,521,350	0
Transferencias Internas y Asignaciones al Sector Público	13,387,305	0
Transferencias al Resto del Sector Público	0	0
Subsidios y Subvenciones	0	0
Ayudas Sociales	1,539,672	0
Pensiones y Jubilaciones	14,584,373	0
Transferencias a Fideicomisos, Mandatos y Contratos Análogos	0	0
Transferencias a la Seguridad Social	0	0
Donativos	0	0
Transferencias al Exterior	0	0
Participaciones y Aportaciones	0	0
Participaciones	0	0
Aportaciones	0	0
Convenios	0	0
Intereses, Comisiones y Otros Gastos de la Deuda Pública	126,039	0
Intereses de la Deuda Pública	126,039	0
Comisiones de la Deuda Pública	0	0
Gastos de la Deuda Pública	0	0
Costo por Coberturas	0	0
Apoyos Financieros	0	0
Otros Gastos y Pérdidas Extraordinarias	0	0
Estimaciones, Depreciaciones, Deteriores, Obsolescencia y Amortizaciones	0	0
Provisiones	0	0
Disminución de Inventarios	0	0
Aumento por Insuficiencia de Estimaciones por Pérdida o Deterioro y Obsolescencia	0	0
Aumento por Insuficiencia de Provisiones	0	0
Otros Gastos	0	0
Inversión Pública	0	0
Inversión Pública no Capitalizable	0	0
Total de Gastos y Otras Pérdidas	139,644,524	8,724,541
Resultados del Ejercicio (Ahorro y Desahorro)	22,758,948	-834,256

Cuenta Pública 2023
Estado de Variación en la Hacienda Pública
Del 1 de Enero al 31 de Diciembre de 2023
(pesos)

Ente Público: MUNICIPIO DE TUXPAN

Concepto	TOTAL	TOTAL OROAPAS
Rectificaciones de Resultados de Ejercicios Anteriores	0	0
HACIENDA PÚBLICA/PATRIMONIO CONTRIBUIDO NETO DE 2022	0	0
Aportaciones	0	0
Donaciones de Capital	0	0
Actualización de la Hacienda Pública/Patrimonio	0	0
HACIENDA PÚBLICA /PATRIMONIO GENERADO NETO DE 2022	-31,145,337	-13,360,116
Resultados del Ejercicio (Ahorro/Desahorro)	17,785,220	35,570,441
Resultados de Ejercicios Anteriores	-50,143,150	-50,143,150
Revalúos	0	0
Reservas	1,233,403	1,233,403
Rectificaciones de Resultados de Ejercicios Anteriores	-20,810	-20,810
EXCESO O INSUFICIENCIA EN LA ACTUALIZACIÓN DE LA HACIENDA PÚBLICA/ PATRIMONIO NETO DE 2022	0	0
Resultado por Posición Monetaria	0	0
Resultado por Tenencia de Activos no Monetarios	0	0
HACIENDA PÚBLICA / PATRIMONIO NETO FINAL DE 2022	-31,145,337	-13,360,116
CAMBIOS EN LA HACIENDA PÚBLICA/PATRIMONIO CONTRIBUIDO NETO DE	0	0
Aportaciones	0	0
Donaciones de Capital	0	0
Actualización de la Hacienda Pública/Patrimonio	0	0
VARIACIONES DE LA HACIENDA PÚBLICA / PATRIMONIO GENERADO NETO DE 2023	40,790,057	63,551,364
Resultados del Ejercicio (Ahorro/Desahorro)	22,758,949	45,517,897
Resultados de Ejercicios Anteriores	18,028,750	18,028,750
Revalúos	0	0
Reservas	0	0
Rectificaciones de Resultados de Ejercicios Anteriores	2,358	4,717
CAMBIOS EN EL EXCESO O INSUFICIENCIA EN LA ACTUALIZACIÓN DE LA HACIENDA PÚBLICA/ PATRIMONIO NETO DE 2023	0	0
Resultado por Posición Monetaria	0	0
Resultado por Tenencia de Activos no Monetarios	0	0
HACIENDA PÚBLICA / PATRIMONIO NETO FINAL DE 2023	9,644,720	50,191,248

Bajo protesta de decir verdad declaramos que los Estados Financieros y sus Notas son razonablemente correctos

Estado de Cambios en la Situación Financiera	MUNICIPIO DE TUXPAN		ORGANISMO OPERADOR DE AGUA POTABLE. ALCANTARILLADO Y SANEAMIENTO DEL		DIF		INSTITUTO MUNICIPAL DE PLANEACION DE TUXPAN NAYARIT	
Pasivo Circulante	5,927,313	10,171,829	958,899	0	284,544	0	32,281	0
Cuentas por Pagar a Corto Plazo	5,927,313	0	958,899	0	284,544	0	32,281	0
Documentos por Pagar a Corto Plazo	0	0	0	0	0	0	0	0
Porción a Corto Plazo de la Deuda Pública a Largo Plazo	0	10,171,829	0	0	0	0	0	0
Títulos y Valores a Corto Plazo	0	0	0	0	0	0	0	0
Pasivos Diferidos a Corto Plazo	0	0	0	0	0	0	0	0
Fondos y Bienes de Terceros en Garantía y/o Administración a Corto	0	0	0	0	0	0	0	0
Provisiones a Corto Plazo	0	0	0	0	0	0	0	0
Otros Pasivos a Corto Plazo	0	0	0	0	0	0	0	0
Pasivo No Circulante	10,117,921	0	0	0	0	0	0	0
Cuentas por Pagar a Largo Plazo	0	0	0	0	0	0	0	0
Documentos por Pagar a Largo Plazo	0	0	0	0	0	0	0	0
Deuda Pública a Largo Plazo	10,117,921	0	0	0	0	0	0	0
Pasivos Diferidos a Largo Plazo	0	0	0	0	0	0	0	0
Fondos y Bienes de Terceros en Garantía y/o en Administración a	0	0	0	0	0	0	0	0
Provisiones a Largo Plazo	0	0	0	0	0	0	0	0
HACIENDA PÚBLICA/ PATRIMONIO	23,004,837	0	0	934,049	1,017,643	959,539	1,566,712	0
Hacienda Pública/Patrimonio Contribuido	0	0	0	0	0	0	0	0
Donaciones de Capital	0	0	0	0	0	0	0	0
Actualización de la Hacienda Pública / Patrimonio	0	0	0	0	0	0	0	0
Hacienda Pública/Patrimonio Generado	23,004,837	0	0	934,049	1,017,643	959,539	1,566,712	0
Resultados del Ejercicio (Ahorro / Desahorro)	4,973,728	0	0	740,670	0	959,539	1,566,712	0
Resultados de Ejercicios Anteriores	18,028,750	0	0	193,379	1,017,643	0	0	0
Rectificaciones de Resultados de Ejercicios Anteriores	2,359	0	0	0	0	0	0	0
Exceso o Insuficiencia en la Actualización de la Hacienda	0	0	0	0	0	0	0	0
Resultado por Posición Monetaria	0	0	0	0	0	0	0	0
Resultado por Tenencia de Activos no Monetarios	0	0	0	0	0	0	0	0

Estado de Flujos de Efectivo	MUNICIPIO DE TUXPAN	ORGANISMO OPERADOR DE AGUA POTABLE, ALCANTARILLADO Y	DIF	INSTITUTO MUNICIPAL DE PLANEACION DE TUXPAN NAYARIT	TOTAL
Del 01/01/2023 Al 31/12/2023	2023	2023	2023	2023	
Participaciones, Aportaciones, Convenios, Incentivos Derivados de la Colaboración Fiscal y Fondos Distintos de Aportaciones	155,434,592	0	0	0	155,434,592
Subsidios y Subvenciones	0	0	0	0	0
Ayudas Sociales	1,539,672	0	31,400	0	1,571,072
Pensiones y Jubilaciones	14,584,373	0	0	0	14,584,373
Transferencias a Fideicomisos, Mandatos y Contratos Análogos	0	0	0	0	0
Transferencias a la Seguridad Social	0	0	0	0	0
Donativos	0	0	0	0	0
Transferencias al Exterior	0	0	0	0	0
Participaciones	0	0	0	0	0
Aportaciones	0	0	0	0	0
Convenios	0	0	0	0	0
Otros Aplicaciones de Operación	4,053,793	0	0	0	4,053,793
Flujos Netos de Efectivo por Actividades de Operación	19,430,456	13,073	-93,996	101,741	19,451,274
Flujos de Efectivo de las Actividades de Inversión					0
Origen	0	0	0	0	0
Bienes Inmuebles, Infraestructura y Construcciones en Proceso	0	0	0	0	0
Bienes Muebles	0	0	0	0	0
Otros Orígenes de Inversión	0	0	0	0	0



GOBIERNO DEL ESTADO DE NAYARIT

CIERRE DE EJERCICIO 2023

CONTIGO
EN SU DESARROLLO

DEL 01 DE ENERO AL 31 DE DICIEMBRE DEL 2023

FECHA DE ELABORACION 29 DE MARZO DEL 2024

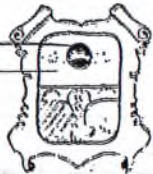
FUENTE DE FINANCIAMIENTO: RAMO 33; APORTACIONES FEDERALES PARA ENTIDADES FEDERATIVAS Y MUNICIPIOS
 FONDO: FONDO II, FONDO DE APORTACIONES PARA INFRAESTRUCTURA SOCIAL MUNICIPAL (FISM)
 DEPENDENCIA EJECUTORA: H. XLI AYUNTAMIENTO DE TUXPAN, NAYARIT

PROGRAMA: SC: AGUA POTABLE

NUM. DE HOJA 2 DE 4

No. DE OBRA	No. DE OFICIO APROBACION Y FECHA	NOMBRE DEL PROYECTO	MUNICIPIO LOCALIDAD	MOD. EJEC.	FECHAS		INVERSION APROBADA					INVERSION EJERCIDA					SALDO (APROBADO MENOS EJERCIDO)					METAS PROG.		METAS ALC.		% AVANCE		OBSERVACIONES										
					INICIO (DIA/M)	TERMINO (DIA/M)	TOTAL	FEDERAL R33	ESTATAL DIRECTO	MPAL	BENEF/ OTROS	TOTAL	FEDERAL R33	ESTATAL DIRECTO	MPAL	BENEF/ OTROS	TOTAL	FEDERAL R33	ESTATAL DIRECTO	MPAL	BENEF/ OTROS	U.M.	CANT.	ALCANZADAS DE PROYECTO	FIS.	PIH.												
TUXPAN-F3-SC-008/2023	DDIDS-F3-18-008/2023 05/08/2023	REHABILITACION DE LINEA DE CONDUCCION DE AGUA POTABLE EN LA LOCALIDAD DE PERITAS.	TUXPAN PERAS	R	03/07/23	03/09/23	1,344,875				1,344,875				1,341,344					1,341,344				2,731				2,731				METROS PERSON A	915 370	905 370	100%	100%	OBRA CONCLUIDA	
TUXPAN-F3-SC-009/2023	DDIDS-F3-18-009/2023 15/11/2023	REHABILITACION DE SISTEMA DE AGUA POTABLE EN LA LOCALIDAD DE COAMILES, MUNICIPIO DE TUXPAN, NAYARIT.	TUXPAN COAMILES	C	07/12/23	31/12/23	1,814,244				1,814,244				1,808,757					1,808,757				5,487				5,487				POZO PERSON A	1 960	1 960	100%	100%	OBRA CONCLUIDA	
SUMA DE LA HOJA							3,159,119				3,159,119				3,150,101					3,150,101				8,218				8,218										
SUBTOTAL							3,159,119				3,159,119				3,150,101					3,150,101				8,218				8,218										
TOTAL							3,159,119				3,159,119				3,150,101					3,150,101				8,218				8,218										

[Handwritten Signature]
 ARQ. JOSE LUIS TOVAR RUVALCABA
 PRESIDENTE MUNICIPAL DE TUXPAN, NAYARIT.



Tuxpan
 GOBIERNO MUNICIPAL

PRESIDENCIA MUNICIPAL

[Handwritten Signature]



GOBIERNO DEL ESTADO DE NAYARIT

CIERRE DE EJERCICIO 2023



DEL 01 DE ENERO AL 31 DE DICIEMBRE DEL 2023

FUENTE DE FINANCIAMIENTO: RAMO 33; APORTACIONES FEDERALES PARA ENTIDADES FEDERATIVAS Y MUNICIPIOS
 FONDO: FONDO II, FONDO DE APORTACIONES PARA INFRAESTRUCTURA SOCIAL MUNICIPAL (FISM)
 DEPENDENCIA EJECUTORA: H. XLII AYUNTAMIENTO DE TUXPAN, NAYARIT

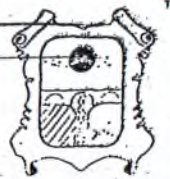
FECHA DE ELABORACION 29 DE MARZO DEL 2024

PROGRAMA: SD; ALCANTARILLADO

NUM. DE HOJA 3 DE 4

No. DE OBRA	No. DE OFICIO APROBACIÓN Y FECHA	NOMBRE DEL PROYECTO	MUNICIPIO LOCALIDAD	MOD. EJEC.	FECHAS		INVERSION APROBADA					INVERSION EJERCIDA					BALDO (APROBADO MENOS EJERCIDO)					METAS PROG.		METAS ALC.		% AVANCE		OBSERVACIONES		
					INICIO (D/M/A)	TERMINO (D/M/A)	TOTAL	FEDERAL R33	ESTATAL DIRECTO	MPAL	SENF/ OTROS	TOTAL	FEDERAL R33	ESTATAL DIRECTO	MPAL	SENF/ OTROS	TOTAL	FEDERAL R33	ESTATAL DIRECTO	MPAL	SENF/ OTROS	UM.	CANT.	ALCANZADAS DE PROYECTO	FIS.	FIN.				
TUXPAN-F3-SO-0002023	DOIDS-F3-18-0002023 18/03/2023	CONSTRUCCION DE CARCAMO DE BOMBEO EN CALLE GALLEGOS, EN LA COLONIA FRANCISCO VILA DE LA LOCALIDAD DE TUXPAN, MUNICIPIO DE TUXPAN, NAYARIT.	TUXPAN TUXPAN	C	03/04/23	03/07/23	3,770,481			3,770,481			3,759,051			3,759,051		11,430			11,430			CARCAMO PERSONA	1	1	100%	100%	OBRA CONCLUIDA	
TUXPAN-F3-SD-0072023	DOIDS-F3-18-0072023 30/10/2023	CONSTRUCCION DE SUB COLECTOR SANITARIO EN CALLE NAYARIT ENTRE LAS CALLES FRANCISCO SARABIA Y SALVADOR DE LA COL. SAN RAFAEL DE LA LOCALIDAD DE TUXPAN, MUNICIPIO DE TUXPAN, NAYARIT.	TUXPAN TUXPAN	C	16/11/23	31/12/23	1,683,590			1,683,590			1,671,689			1,671,689		11,801			11,801			ML PERSONA	1	1	100%	100%	OBRA CONCLUIDA	
TUXPAN-F3-SD-0102023	DOIDS-F3-18-0102023 11/12/23	CONSTRUCCION DE RED DE DRENAJE SANITARIO EN CALLE LAUREL EN LA COLONIA FRANCISCO VILA DE LA LOCALIDAD DE TUXPAN, MUNICIPIO DE TUXPAN, NAYARIT.	TUXPAN TUXPAN	C	23/12/23	31/12/23	489,877			489,877			488,105			488,105		1,772			1,772			ML PERSONA	80	80	100%	100%	OBRA CONCLUIDA	
SUMA DE LA HOJA							5,943,948			5,943,948			5,918,844			5,918,844		25,104			25,104									
SUBTOTAL							5,943,948			5,943,948			5,918,844			5,918,844		25,104			25,104									
TOTAL							5,943,948			5,943,948			5,918,844			5,918,844		25,104			25,104									

[Signature]
 ARO. JOSE LUIS TOVAR RIVALCABA
 PRESIDENTE MUNICIPAL DE TUXPAN, NAYARIT.



Tuxpan
 GOBIERNO MUNICIPAL
 PRESIDENCIA MUNICIPAL

[Handwritten signature]

