

Tuxpan, Nayarit a 27 de abril del 2023

C. NERI SAMAI RAMIREZ ALVARADO
TESORERA MUNICIPAL DEL H.XLII
AYUNTAMIENTO CONSTITUCIONAL
DE TUXPAN.

PRESENTE

Por medio de la presente me dirijo a usted para entregar la cuenta pública del ejercicio fiscal 2022 correspondiente al periodo del 01 de enero al 31 de diciembre de 2022 del Instituto Municipal de Planeación de Tuxpan, Nayarit.

Adjunto la documentación correspondiente.

Sin otro asunto que tratar, le envió un cordial saludo.

ATENTAMENTE

JUAN ALFONSO JIMÉNEZ RAMÍREZ
DIRECTOR DEL IMPLAN

C.c.p. Archivo

I.- INFORMACION CONTABLE

II.- INFORMACION PRESUPUESTARIA

INSTITUTO MUNICIPAL DE PLANEACION DE TUXPAN NAYARIT
NAYARIT
 Estado del Ejercicio del Presupuesto de Egresos por Capítulo del Gasto Al 31/dic./2022



Fecha y hora de Impresión: 26/abr/2023 10:53 p. m.

Ucr: supervisor
 Rep: rptEstadoPresupuestoEgresos

Objeto del Gasto	Aprobado	Ampliaciones / (Reducciones)	Presupuesto Vigente	Comprometido	Presupuesto Disponible para Comprometer	Devengado	Comprometido No Devengado	Presupuesto Sin Devengar	Ejercido	Pagado	Cuentas por Pagar Deuda
1000 SERVICIOS PERSONALES	\$820,199.89	-\$23,900.00	\$796,299.89	\$630,436.36	\$186,332.83	\$630,436.36	\$0.00	\$165,863.53	\$630,436.36	\$630,436.36	\$0.00
1100 REMUNERACIONES AL PERSONAL DE CARÁCTER PE	\$743,775.42	-\$30,900.00	\$712,875.42	\$620,722.76	\$112,821.96	\$620,722.76	\$0.00	\$92,152.66	\$620,722.76	\$620,722.76	\$0.00
1110 Dietas	\$0.00	\$9,100.00	\$9,100.00	\$0.00	\$9,100.00	\$0.00	\$0.00	\$9,100.00	\$0.00	\$0.00	\$0.00
1111 Dietas de legisladores estatales	\$0.00	\$9,100.00	\$9,100.00	\$0.00	\$9,100.00	\$0.00	\$0.00	\$9,100.00	\$0.00	\$0.00	\$0.00
1130 Sueldos base al personal permanente	\$743,775.42	-\$40,000.00	\$703,775.42	\$620,722.76	\$103,521.96	\$620,722.76	\$0.00	\$83,052.66	\$620,722.76	\$620,722.76	\$0.00
1131 Sueldos base al personal de confianza	\$743,775.42	-\$40,000.00	\$703,775.42	\$620,722.76	\$103,521.96	\$620,722.76	\$0.00	\$83,052.66	\$620,722.76	\$620,722.76	\$0.00
1300 REMUNERACIONES ADICIONALES Y ESPECIALES	\$76,424.47	\$7,000.00	\$83,424.47	\$9,713.60	\$73,710.87	\$9,713.60	\$0.00	\$73,710.87	\$9,713.60	\$9,713.60	\$0.00
1320 Primas de vacaciones, dominical y gratificación de fin de año	\$76,424.47	-\$12,431.20	\$63,993.27	\$0.00	\$63,993.27	\$0.00	\$0.00	\$63,993.27	\$0.00	\$0.00	\$0.00
1321 Prestaciones de fin de año en efectivo	\$63,687.06	\$0.00	\$63,687.06	\$0.00	\$63,687.06	\$0.00	\$0.00	\$63,687.06	\$0.00	\$0.00	\$0.00
1322 Prima vacacional	\$12,737.41	-\$12,431.20	\$306.21	\$0.00	\$306.21	\$0.00	\$0.00	\$306.21	\$0.00	\$0.00	\$0.00
1340 Compensaciones	\$0.00	\$19,431.20	\$19,431.20	\$9,713.60	\$9,717.60	\$9,713.60	\$0.00	\$9,717.60	\$9,713.60	\$9,713.60	\$0.00
1342 Compensación por servicios al personal de confianza	\$0.00	\$19,431.20	\$19,431.20	\$9,713.60	\$9,717.60	\$9,713.60	\$0.00	\$9,717.60	\$9,713.60	\$9,713.60	\$0.00
2000 MATERIALES Y SUMINISTRO	\$66,165.48	\$9,128.88	\$75,294.36	\$39,831.92	\$7,791.53	\$39,831.92	\$0.00	\$35,462.44	\$39,831.92	\$39,831.92	\$0.00
2100 Materiales de administración, emisión de documentos	\$49,568.40	-\$1,000.00	\$48,568.40	\$18,739.05	\$30,169.35	\$18,739.05	\$0.00	\$29,829.35	\$18,739.05	\$18,739.05	\$0.00
2110 Materiales, útiles y equipos menores de oficina	\$31,441.11	\$0.00	\$31,441.11	\$11,277.04	\$20,164.07	\$11,277.04	\$0.00	\$20,164.07	\$11,277.04	\$11,277.04	\$0.00
2112 Útiles, artículos y herramientas menores de oficina	\$31,441.11	\$0.00	\$31,441.11	\$11,277.04	\$20,164.07	\$11,277.04	\$0.00	\$20,164.07	\$11,277.04	\$11,277.04	\$0.00
2120 Materiales y útiles de impresión y reproducción	\$13,633.83	\$0.00	\$13,633.83	\$7,462.01	\$6,511.82	\$7,462.01	\$0.00	\$6,171.82	\$7,462.01	\$7,462.01	\$0.00
2121 Materiales y útiles de impresión y reproducción	\$13,633.83	\$0.00	\$13,633.83	\$7,462.01	\$6,511.82	\$7,462.01	\$0.00	\$6,171.82	\$7,462.01	\$7,462.01	\$0.00
2140 Materiales, útiles y equipos menores de tecnologías de la información	\$3,493.46	\$0.00	\$3,493.46	\$0.00	\$3,493.46	\$0.00	\$0.00	\$3,493.46	\$0.00	\$0.00	\$0.00
2142 Útiles y equipos menores de tecnología de la información	\$3,493.46	\$0.00	\$3,493.46	\$0.00	\$3,493.46	\$0.00	\$0.00	\$3,493.46	\$0.00	\$0.00	\$0.00
2160 Material de limpieza	\$1,000.00	-\$1,000.00	\$0.00	\$0.00	\$0.00	\$0.00	\$0.00	\$0.00	\$0.00	\$0.00	\$0.00
2161 Material de limpieza	\$1,000.00	-\$1,000.00	\$0.00	\$0.00	\$0.00	\$0.00	\$0.00	\$0.00	\$0.00	\$0.00	\$0.00
2600 COMBUSTIBLES, LUBRICANTES Y ADITIVOS	\$13,975.96	\$5,000.00	\$18,975.96	\$17,500.00	\$1,475.96	\$17,500.00	\$0.00	\$1,475.96	\$17,500.00	\$17,500.00	\$0.00
2610 Combustibles, lubricantes y aditivos	\$13,975.96	\$5,000.00	\$18,975.96	\$17,500.00	\$1,475.96	\$17,500.00	\$0.00	\$1,475.96	\$17,500.00	\$17,500.00	\$0.00
2611 Combustibles	\$13,975.96	\$5,000.00	\$18,975.96	\$17,500.00	\$1,475.96	\$17,500.00	\$0.00	\$1,475.96	\$17,500.00	\$17,500.00	\$0.00
2700 VESTUARIO, BLANCOS, PRENDAS DE PROTECCION Y	\$4,550.00	-\$4,500.00	\$50.00	\$0.00	\$50.00	\$0.00	\$0.00	\$50.00	\$0.00	\$0.00	\$0.00
2710 Vestuario y uniformes	\$4,550.00	-\$4,500.00	\$50.00	\$0.00	\$50.00	\$0.00	\$0.00	\$50.00	\$0.00	\$0.00	\$0.00
2711 Vestuarios y uniformes	\$4,550.00	-\$4,500.00	\$50.00	\$0.00	\$50.00	\$0.00	\$0.00	\$50.00	\$0.00	\$0.00	\$0.00
2900 HERRAMIENTAS, REFACCIONES Y ACCESORIOS MEN	-\$1,928.88	\$9,628.88	\$7,700.00	\$3,592.87	\$26,096.22	\$3,592.87	\$0.00	\$4,107.13	\$3,592.87	\$3,592.87	\$0.00
2910 Herramientas menores	\$2,000.00	\$0.00	\$2,000.00	\$0.00	\$2,000.00	\$0.00	\$0.00	\$2,000.00	\$0.00	\$0.00	\$0.00
2911 Herramientas menores	\$2,000.00	\$0.00	\$2,000.00	\$0.00	\$2,000.00	\$0.00	\$0.00	\$2,000.00	\$0.00	\$0.00	\$0.00
2920 Refacciones y accesorios menores de edificios	\$1,000.00	\$0.00	\$1,000.00	\$740.88	\$259.12	\$740.88	\$0.00	\$259.12	\$740.88	\$740.88	\$0.00
2921 Refacciones y accesorios menores de edificios	\$1,000.00	\$0.00	\$1,000.00	\$740.88	\$259.12	\$740.88	\$0.00	\$259.12	\$740.88	\$740.88	\$0.00
2940 Refacciones y accesorios menores de equipo de cómput	\$1,000.00	-\$800.00	\$200.00	\$0.00	\$200.00	\$0.00	\$0.00	\$200.00	\$0.00	\$0.00	\$0.00
2941 Refacciones y accesorios menores para equipo de cómput	\$1,000.00	-\$800.00	\$200.00	\$0.00	\$200.00	\$0.00	\$0.00	\$200.00	\$0.00	\$0.00	\$0.00

INSTITUTO MUNICIPAL DE PLANEACION DE TUXPAN NAYARIT
NAYARIT
 Estado del Ejercicio del Presupuesto de Egresos por Capitulo del Gasto Al 31/dic./2022



Fecha y hora de Impresión: 26/abr./2023 10:53 p. m.

Usu: supervisor
 Rep: rptEstadoPresupuestoEgresos

Objeto del Gasto	Aprobado	Ampliaciones / (Reducciones)	Presupuesto Vigente	Comprometido	Presupuesto Disponible para Comprometer	Devengado	Comprometido No Devengado	Presupuesto Sin Devengar	Ejercido	Pagado	Cuentas por Pagar Deuda
2980 Refacciones y accesorios menores de equipo de transport	-57,928.88	\$10,428.88	\$2,500.00	\$2,500.00	\$21,989.09	\$2,500.00	\$0.00	\$0.00	\$2,500.00	\$2,500.00	\$0.00
2981 Refacciones y accesorios menores de equipo de transport	-57,928.88	\$10,428.88	\$2,500.00	\$2,500.00	\$21,989.09	\$2,500.00	\$0.00	\$0.00	\$2,500.00	\$2,500.00	\$0.00
2980 Refacciones y accesorios menores de otros bienes mueb	\$2,000.00	\$0.00	\$2,000.00	\$351.99	\$1,648.01	\$351.99	\$0.00	\$1,648.01	\$351.99	\$351.99	\$0.00
2981 Otras refacciones y accesorios menores	\$2,000.00	\$0.00	\$2,000.00	\$351.99	\$1,648.01	\$351.99	\$0.00	\$1,648.01	\$351.99	\$351.99	\$0.00
3000 SERVICIOS GENERALES	\$41,421.82	\$35,484.90	\$76,906.72	\$26,801.85	\$60,461.93	\$26,801.85	\$0.00	\$56,104.87	\$26,801.85	\$26,801.85	\$0.00
3100 SERVICIOS BÁSICOS	\$10,000.00	-57,439.94	\$2,560.06	\$0.00	\$2,560.06	\$0.00	\$0.00	\$2,560.06	\$0.00	\$0.00	\$0.00
3110 Energía eléctrica	\$5,000.00	-53,839.94	\$1,160.06	\$0.00	\$1,160.06	\$0.00	\$0.00	\$1,160.06	\$0.00	\$0.00	\$0.00
3111 Energía eléctrica	\$5,000.00	-53,839.94	\$1,160.06	\$0.00	\$1,160.06	\$0.00	\$0.00	\$1,160.06	\$0.00	\$0.00	\$0.00
3140 Telefonía Tradicional	\$1,000.00	\$0.00	\$1,000.00	\$0.00	\$1,000.00	\$0.00	\$0.00	\$1,000.00	\$0.00	\$0.00	\$0.00
3141 Telefonía tradicional	\$1,000.00	\$0.00	\$1,000.00	\$0.00	\$1,000.00	\$0.00	\$0.00	\$1,000.00	\$0.00	\$0.00	\$0.00
3170 Servicios de acceso a Internet, redes y procesamiento de	\$4,000.00	-53,600.00	\$400.00	\$0.00	\$400.00	\$0.00	\$0.00	\$400.00	\$0.00	\$0.00	\$0.00
3171 Servicio de internet y redes	\$4,000.00	-53,600.00	\$400.00	\$0.00	\$400.00	\$0.00	\$0.00	\$400.00	\$0.00	\$0.00	\$0.00
3300 SERVICIOS PROFESIONALES, CIENTÍFICOS, TÉCNICO	\$0.00	\$7,439.94	\$7,439.94	\$3,659.97	\$3,779.97	\$3,659.97	\$0.00	\$3,779.97	\$3,659.97	\$3,659.97	\$0.00
3320 Servicios de diseño, arquitectura, ingeniería y actividades	\$0.00	\$3,600.00	\$3,600.00	\$1,740.00	\$1,860.00	\$1,740.00	\$0.00	\$1,860.00	\$1,740.00	\$1,740.00	\$0.00
3321 Servicios de diseño, arquitectura, ingeniería y actividades	\$0.00	\$3,600.00	\$3,600.00	\$1,740.00	\$1,860.00	\$1,740.00	\$0.00	\$1,860.00	\$1,740.00	\$1,740.00	\$0.00
3360 Servicios de apoyo administrativo, traducción, fotocopiad	\$0.00	\$3,839.94	\$3,839.94	\$1,919.97	\$1,919.97	\$1,919.97	\$0.00	\$1,919.97	\$1,919.97	\$1,919.97	\$0.00
3363 Servicios de elaboración e impresión de documentos	\$0.00	\$3,839.94	\$3,839.94	\$1,919.97	\$1,919.97	\$1,919.97	\$0.00	\$1,919.97	\$1,919.97	\$1,919.97	\$0.00
3400 SERVICIOS FINANCIEROS, BANCARIOS Y COMERCIA	-\$3,916.16	\$28,842.24	\$24,926.08	\$8,006.49	\$20,935.75	\$8,006.49	\$0.00	\$16,919.59	\$8,006.49	\$8,006.49	\$0.00
3410 Servicios financieros y bancarios	-\$3,916.16	\$28,842.24	\$24,926.08	\$8,006.49	\$20,935.75	\$8,006.49	\$0.00	\$16,919.59	\$8,006.49	\$8,006.49	\$0.00
3411 Servicios financieros y bancarios	-\$3,916.16	\$28,842.24	\$24,926.08	\$8,006.49	\$20,935.75	\$8,006.49	\$0.00	\$16,919.59	\$8,006.49	\$8,006.49	\$0.00
3500 SERVICIOS DE INSTALACIÓN, REPARACIÓN, MANTEN	\$14,986.92	\$1,642.66	\$16,629.58	\$3,106.00	\$19,964.48	\$3,106.00	\$0.00	\$13,523.58	\$3,106.00	\$3,106.00	\$0.00
3510 Conservación y mantenimiento menor de inmuebles	\$4,000.00	\$0.00	\$4,000.00	\$0.00	\$4,000.00	\$0.00	\$0.00	\$4,000.00	\$0.00	\$0.00	\$0.00
3511 Conservación y mantenimiento menor de inmuebles	\$4,000.00	\$0.00	\$4,000.00	\$0.00	\$4,000.00	\$0.00	\$0.00	\$4,000.00	\$0.00	\$0.00	\$0.00
3520 Instalación, reparación y mantenimiento de mobiliario y ei	\$2,000.00	-812.00	\$1,188.00	\$0.00	\$1,188.00	\$0.00	\$0.00	\$1,188.00	\$0.00	\$0.00	\$0.00
3521 Instalación, reparación y mantenimiento de mobiliario y ei	\$2,000.00	-812.00	\$1,188.00	\$0.00	\$1,188.00	\$0.00	\$0.00	\$1,188.00	\$0.00	\$0.00	\$0.00
3530 Instalación, reparación y mantenimiento de equipo de có	-\$3,440.90	\$6,546.90	\$3,106.00	\$3,106.00	\$6,440.90	\$3,106.00	\$0.00	\$0.00	\$3,106.00	\$3,106.00	\$0.00
3531 Instalación, reparación y mantenimiento de equipo de có	-\$3,440.90	\$6,546.90	\$3,106.00	\$3,106.00	\$6,440.90	\$3,106.00	\$0.00	\$0.00	\$3,106.00	\$3,106.00	\$0.00
3550 Reparación y mantenimiento de equipo de transporte	\$12,427.82	-\$4,092.24	\$8,335.58	\$0.00	\$8,335.58	\$0.00	\$0.00	\$8,335.58	\$0.00	\$0.00	\$0.00
3551 Reparación y mantenimiento de equipo de transporte	\$12,427.82	-\$4,092.24	\$8,335.58	\$0.00	\$8,335.58	\$0.00	\$0.00	\$8,335.58	\$0.00	\$0.00	\$0.00
3700 Servicios de tratados y viáticos	\$19,351.06	\$5,000.00	\$24,351.06	\$12,029.39	\$12,321.67	\$12,029.39	\$0.00	\$12,321.67	\$12,029.39	\$12,029.39	\$0.00
3720 Pasajes terrestres	\$6,079.77	\$0.00	\$6,079.77	\$0.00	\$6,079.77	\$0.00	\$0.00	\$6,079.77	\$0.00	\$0.00	\$0.00
3721 Pasajes terrestres nacionales	\$6,079.77	\$0.00	\$6,079.77	\$0.00	\$6,079.77	\$0.00	\$0.00	\$6,079.77	\$0.00	\$0.00	\$0.00
3750 Viáticos en el país	\$13,271.29	\$5,000.00	\$18,271.29	\$12,029.39	\$6,241.90	\$12,029.39	\$0.00	\$6,241.90	\$12,029.39	\$12,029.39	\$0.00
3751 Viáticos en el país	\$13,271.29	\$5,000.00	\$18,271.29	\$12,029.39	\$6,241.90	\$12,029.39	\$0.00	\$6,241.90	\$12,029.39	\$12,029.39	\$0.00
3800 OTROS SERVICIOS GENERALES	\$1,000.00	\$0.00	\$1,000.00	\$0.00	\$1,000.00	\$0.00	\$0.00	\$1,000.00	\$0.00	\$0.00	\$0.00

INSTITUTO MUNICIPAL DE PLANEACION DE TUXPAN NAYARIT

NAYARIT

Estado del Ejercicio del Presupuesto de Egresos por Capitulo del Gasto Al 31/dic./2022



Url: supervisor

Rep: rptEstadoPresupuestoEgresos

Fecha y hora de Impresión: 26/abr/2023 10:53 p. m.

Objeto del Gasto	Aprobado	Ampliaciones / (Reducciones)	Presupuesto Vigente	Comprometido	Presupuesto Disponible para Comprometer	Devengado	Comprometido No Devengado	Presupuesto Sin Devengar	Ejercido	Pagado	Cuentas por Pagar Deuda
3990 Otros servicios generales	\$1,000.00	\$0.00	\$1,000.00	\$0.00	\$1,000.00	\$0.00	\$0.00	\$1,000.00	\$0.00	\$0.00	\$0.00
3991 Otros servicios generales	\$1,000.00	\$0.00	\$1,000.00	\$0.00	\$1,000.00	\$0.00	\$0.00	\$1,000.00	\$0.00	\$0.00	\$0.00
5000 BIENES MUEBLES, INMUEBLES E INTANGIBLE:	\$20,967.36	\$0.00	\$20,967.36	\$12,000.00	\$8,967.36	\$12,000.00	\$0.00	\$8,967.36	\$12,000.00	\$12,000.00	\$0.00
5100 MOBILIARIO Y EQUIPO DE ADMINISTRACION	\$20,967.36	\$0.00	\$20,967.36	\$12,000.00	\$8,967.36	\$12,000.00	\$0.00	\$8,967.36	\$12,000.00	\$12,000.00	\$0.00
5150 Equipos de cómputo y de tecnologías de la información	\$20,967.36	\$0.00	\$20,967.36	\$12,000.00	\$8,967.36	\$12,000.00	\$0.00	\$8,967.36	\$12,000.00	\$12,000.00	\$0.00
5151 Equipo de cómputo y de tecnologías de la información	\$20,967.36	\$0.00	\$20,967.36	\$12,000.00	\$8,967.36	\$12,000.00	\$0.00	\$8,967.36	\$12,000.00	\$12,000.00	\$0.00
Total	\$948,794.35	\$20,713.78	\$969,468.33	\$709,070.73	\$312,353.65	\$709,070.73	\$0.00	\$260,386.20	\$709,070.73	\$709,070.73	\$0.00


 G. JUAN ALFONSO JIMENEZ RAMIREZ
 DIRECTOR

III.- INFORMACION PROGRAMATICA



INSTITUTO MUNICIPAL DE PLANEACION DE TUXPAN NAYARIT
NAYARIT

Proporción Gasto de Operación (corriente)
Al 31/dic./2022

Usu: supervisor
Rep: rptIndicadoresFinancieros

Fecha y hora de Impresión | 26/abr./2023
10:57 p. m.

PRESUPUESTO
INDICADORES DE GASTO

Nombre del Indicador:

Proporción Gasto de Operación (corriente)

Objetivo del Indicador:

Determinar la participación del gasto de operacion con respecto al total de egresos

Variables que intervienen:

TGO= Total de Gasto de Operación(corriente) TE= Total de Egresos

Unidad de Medida:

Porcentaje

Base de Comparación

Presupuesto de Egresos de ejercicios anteriores


Formula:

$$\frac{TGO}{TE} \times 100$$

Medios de Verificación:

Presupuesto de Egresos o Cuenta Pública

	Miles de pesos	Indicador
TGO	\$697,070.00	71.90 %
TE	\$969,469.00	





**INSTITUTO MUNICIPAL DE PLANEACION DE TUXPAN NAYARIT
NAYARIT**

Proporción Gasto de Operación (corriente)

Al 31/dic./2022

Usu: supervisor
Rep: rptIndicadoresFinancieros

Fecha y hora de Impresión | 26/abr./2023
10:57 p. m.

C. JUAN ALFONSO JIMENEZ RAMIREZ
DIRECTOR



**INSTITUTO MUNICIPAL DE PLANEACION DE TUXPAN NAYARIT
NAYARIT**

**Proporción Gasto Programable
Al 31/dic./2022**

Usr: supervisor
Rep: rptIndicadoresFinancieros

Fecha y hora de Impresión | 26/abr./2023
10:57 p. m.

**PRESUPUESTO
INDICADORES DE GASTO**

Nombre del Indicador:

Proporción Gasto Programable

Objetivo del Indicador:

Determinar la participación del gasto programable con respecto al total de egresos

Variables que intervienen:

TGP=Total de Gasto Programable TE=Total de Egreso

Unidad de Medida:

Porcentaje

Base de Comparación

Presupuesto de Egresos de ejercicios anteriores


Formula:

$$\frac{TGP}{TE} \times 100$$

Medios de Verificación:

Presupuesto de Egresos o Cuenta Pública

	Miles de pesos	Indicador
TGP	\$709,070.00	73.14 %
TE	\$969,469.00	






**INSTITUTO MUNICIPAL DE PLANEACION DE TUXPAN NAYARIT
NAYARIT**

Proporción Gasto Programable

Al 31/dic./2022

Usu: supervisor
Rep: rptIndicadoresFinancieros

Fecha y hora de Impresión | 28/abr./2023
10:57 p. m.



C. JUAN ALFONSO JIMENEZ RAMIREZ
DIRECTOR

**IV.- ANALISIS
CUALITATIVO DE LOS
INDICADORES DE
POSTURA FISCAL**



INSTITUTO MUNICIPAL DE PLANEACION DE TUXPAN NAYARIT NAYARIT

Indicadores de Postura Fiscal
del 01/ene./2022 al 31/dic./2022
(Cifras en pesos)

Usu: supervisor
Rep: rptIndicadoresPosturaFiscal

Fecha y hora de Impresión | 26/abr./2023
11:03 p. m.

Concepto	Estimado / Aprobado	Devengado	Recaudado / Pagado
I. Ingresos Presupuestarios (I=1+2)	\$1,000,000.00	\$748,021.17	\$748,021.17
1. Ingresos del Gobierno de la Entidad Federativa	\$0.00	\$0.00	\$0.00
2. Ingresos del Sector Paraestatal	\$1,000,000.00	\$748,021.17	\$748,021.17
II. Egresos Presupuestarios (II=3+4)	\$948,754.55	\$709,070.13	\$709,070.13
3. Egresos del Gobierno de la Entidad Federativa	\$0.00	\$0.00	\$0.00
4. Egresos del Sector Paraestatal	\$948,754.55	\$709,070.13	\$709,070.13
III. Balance Presupuestario (Superávit o Déficit) (III = I - II)	\$51,245.45	\$38,951.04	\$38,951.04

Concepto	Estimado / Aprobado	Devengado	Recaudado / Pagado
III. Balance Presupuestario (Superávit o Déficit)	\$51,245.45	\$38,951.04	\$38,951.04
IV. Intereses, Comisiones y Gastos de la Deuda	\$0.00	\$0.00	\$0.00
V. Balance Primario (Superávit o Déficit) (V= III - IV)	\$51,245.45	\$38,951.04	\$38,951.04

Concepto	Estimado / Aprobado	Devengado	Recaudado / Pagado
A. Financiamiento	\$0.00	\$0.00	\$0.00
B. Amortización de la deuda	\$0.00	\$0.00	\$0.00
C. Endeudamiento ó desendeudamiento (C = A - B)	\$0.00	\$0.00	\$0.00



C. JUAN ALFONSO JIMENEZ RAMIREZ
DIRECTOR

**V.- INCLUIR LA
INFORMACION
RELATIVA AL
CUMPLIMIENTO DE
LOS CONVENIOS EN
MATERIA DE DEUDA
PUBLICA ESTATAL
GARANTIZADA**

TUXPAN NAYARIT A 20 DE ABRIL DE 2023

L.C. SALVADOR CABRERA CORNEJO

AUDITOR SUPERIOR DE LA AUDITORIA SUPERIOR DEL ESTADO DE NAYARIT

PRESENTE

POR MEDIO DE LA PRESENTE MANIFIESTO A USTED QUE EN EL PERIODO COMPRENDIDO DEL 01 DE ENERO AL 31 DE DICIEMBRE DE 2022 ESTE ORGANISMO PARAMUNICIPAL NO REALIZO CONVENIOS DE DEUDA ESTATAL GARANTIZADA.

ATENTAMENTE

A handwritten signature in blue ink, consisting of several loops and a final flourish, positioned above a horizontal line.

C. JUAN ALFONSO JIMENEZ RAMIREZ

DIRECTOR DEL IMPLAN DE TUXPAN, NAYARIT

**VI.- TRATANDOSE DE
LOS BALANCES
PRESUPUESTARIO DE
RECURSOS
DISPONIBLE**

TUXPAN NAYARIT A 20 DE ABRIL DE 2023

L.C. SALVADOR CABRERA CORNEJO

AUDITOR SUPERIOR DE LA AUDITORIA SUPERIOR DEL ESTADO DE NAYARIT

PRESENTE

POR MEDIO DE LA PRESENTE MANIFIESTO A USTED QUE EN EL PERIODO COMPRENDIDO DEL 01 DE ENERO AL 31 DE DICIEMBRE DEL 2022, ESTE ORGANISMO PARAMUNICIPAL REALIZO ACCIONES TENDIENTES A RECUPERAR EL PRESUPUESTO SOSTENIBLE DE RECURSOS DISPONIBLES EN VIRTUD QUE EL BALANCE PRESUPUESTARIO DEL 01 DE ENERO AL 31 DE DICIEMBRE DEL 2022 REFLEJA UN SALDO DE \$51,245.45 (CINCUENTA Y UN MIL DOSCIENTOS CUARENTA Y CINCO PESOS 45/100 M.N.)

ATENTAMENTE



C. JUAN ALFONSO JIMENEZ RAMIREZ

DIRECTOR DEL IMPLAN DE TUXPAN, NAYARIT

INSTITUTO MUNICIPAL DE PLANEACION DE TUXPAN NAYARIT (a)
Balanza Presupuestario - LDF
Del 1 de Enero al 31 de Diciembre de 2022 (b)
(PESOS)

Concepto (c)	Estimado/ Aprobado (d)	Devengado	Recaudado/ Pagado
A. Ingresos Totales (A = A1+A2+A3)	1,000,000	748,021	748,021
A1. Ingresos de Libre Disposición	1,000,000	748,021	748,021
A2. Transferencias Federales Etiquetadas			
A3. Financiamiento Neto	0	0	0
B. Egresos Presupuestarios¹ (B = B1+B2)	948,755	709,070	709,070
B1. Gasto No Etiquetado (sin incluir Amortización de la Deuda Pública)	948,755	709,070	709,070
B2. Gasto Etiquetado (sin incluir Amortización de la Deuda Pública)			
C. Remanentes del Ejercicio Anterior (C = C1 + C2)	0	0	0
C1. Remanentes de Ingresos de Libre Disposición aplicados en el periodo			
C2. Remanentes de Transferencias Federales Etiquetadas aplicados en el periodo			
I. Balance Presupuestario (I = A - B + C)	51,245	38,951	38,951
II. Balance Presupuestario sin Financiamiento Neto (II = I - A3)	51,245	38,951	38,951
III. Balance Presupuestario sin Financiamiento Neto y sin Remanentes del Ejercicio Anterior (III = II - C)	51,245	38,951	38,951

Concepto	Aprobado	Devengado	Pagado
E. Intereses, Comisiones y Gastos de la Deuda (E = E1+E2)	0	0	0
E1. Intereses, Comisiones y Gastos de la Deuda con Gasto No Etiquetado			
E2. Intereses, Comisiones y Gastos de la Deuda con Gasto Etiquetado			
IV. Balance Primario (IV = III + E)	51,245	38,951	38,951

Concepto	Estimado/ Aprobado	Devengado	Recaudado/ Pagado
F. Financiamiento (F = F1 + F2)	0	0	0
F1. Financiamiento con Fuente de Pago de Ingresos de Libre Disposición			
F2. Financiamiento con Fuente de Pago de Transferencias Federales Etiquetadas			
G. Amortización de la Deuda (G = G1 + G2)	0	0	0
G1. Amortización de la Deuda Pública con Gasto No Etiquetado			
G2. Amortización de la Deuda Pública con Gasto Etiquetado			
A3. Financiamiento Neto (A3 = F - G)	0	0	0

Concepto	Estimado/ Aprobado	Devengado	Recaudado/ Pagado
A1. Ingresos de Libre Disposición	1,000,000	748,021	748,021
A3.1 Financiamiento Neto con Fuente de Pago de Ingresos de Libre Disposición (A3.1 = F1 - G1)	0	0	0
F1. Financiamiento con Fuente de Pago de Ingresos de Libre Disposición	0	0	0
G1. Amortización de la Deuda Pública con Gasto No Etiquetado	0	0	0
B1. Gasto No Etiquetado (sin incluir Amortización de la Deuda Pública)	948,755	709,070	709,070
C1. Remanentes de Ingresos de Libre Disposición aplicados en el periodo		0	0
V. Balance Presupuestario de Recursos Disponibles (V = A1 + A3.1 - B1 + C1)	51,245	38,951	38,951
VI. Balance Presupuestario de Recursos Disponibles sin Financiamiento Neto (VI = V - A3.1)	51,245	38,951	38,951

Concepto	Estimado/ Aprobado	Devengado	Recaudado/ Pagado
A2. Transferencias Federales Etiquetadas	0	0	0
A3.2 Financiamiento Neto con Fuente de Pago de Transferencias Federales Etiquetadas (A3.2 = F2 - G2)	0	0	0
F2. Financiamiento con Fuente de Pago de Transferencias Federales Etiquetadas	0	0	0
G2. Amortización de la Deuda Pública con Gasto Etiquetado	0	0	0
B2. Gasto Etiquetado (sin incluir Amortización de la Deuda Pública)	0	0	0
C2. Remanentes de Transferencias Federales Etiquetadas aplicados en el periodo		0	0
VII. Balance Presupuestario de Recursos Etiquetados (VII = A2 + A3.2 - B2 + C2)	0	0	0
VIII. Balance Presupuestario de Recursos Etiquetados sin Financiamiento Neto (VIII = VII - A3.2)	0	0	0

VII.- FORMTOS DE LDF

INSTITUTO MUNICIPAL DE PLANEACION DE TUXPAN HAYARIT (s)					
Estado de Situación Financiera Detallada - LDF					
Al 31 de diciembre de 2021 y al 31 de diciembre de 2022 (s)					
(PERIODO)					
Concepto (c)	2022 (d)	31 de diciembre de 2021 (e)	Concepto (c)	2022 (d)	31 de diciembre de 2021 (e)
ACTIVO			PASIVO		
Activo Circulante			Activo Circulante		
a. Efectivo y Equivalentes (a=a1+a2+a3+a4+a5+a6+a7)	5,511	4,619	a. Cuentas por Pagar a Corto Plazo (a=a1+a2+a3+a4+a5+a6+a7+a8+a9)	65,987	50,791
a1) Efectivo	0	0	a1) Servicios Personales por Pagar a Corto Plazo	0	0
a2) Bancos/Tesorería	5,511	4,619	a2) Proveedores por Pagar a Corto Plazo	0	0
a3) Bancos/Depositos y Otros	0	0	a3) Contrataciones por Obras Públicas por Pagar a Corto Plazo	0	0
a4) Inversiones Temporales (Hasta 3 meses)	0	0	a4) Participaciones y Aportaciones por Pagar a Corto Plazo	0	0
a5) Fondos con Afectación Específica	0	0	a5) Transferencias Otorgadas por Pagar a Corto Plazo	0	0
a6) Depósitos de Fondos de Terceros en Garantía y/o Administración	0	0	a6) Intereses, Comisiones y Otros Gastos de la Deuda Pública por Pagar a Corto Plazo	0	0
a7) Otros Efectivos y Equivalentes	0	0	a7) Retenciones y Contribuciones por Pagar a Corto Plazo	42,871	50,791
b. Derechos a Recibir Efectivo o Equivalentes (b=b1+b2+b3+b4+b5+b6+b7)	0	0	a8) Devoluciones de la Ley de Ingresos por Pagar a Corto Plazo	0	0
b1) Inversiones Financieras de Corto Plazo	0	0	a9) Otras Cuentas por Pagar a Corto Plazo	23,016	0
b2) Cuentas por Cobrar a Corto Plazo	0	0	b. Documentos por Pagar a Corto Plazo (b=b1+b2+b3)	0	0
b3) Deudores Diversos por Cobrar a Corto Plazo	0	0	b1) Documentos Comerciales por Pagar a Corto Plazo	0	0
b4) Ingresos por Recargos a Corto Plazo	0	0	b2) Documentos con Contrataciones por Obras Públicas por Pagar a Corto Plazo	0	0
b5) Deudores por Anticipos de la Tesorería a Corto Plazo	0	0	b3) Otros Documentos por Pagar a Corto Plazo	0	0
b6) Préstamos Otorgados a Corto Plazo	0	0	c. Porción a Corto Plazo de la Deuda Pública a Largo Plazo (c=c1+c2)	0	0
b7) Otros Derechos a Recibir Efectivo o Equivalentes a Corto Plazo	0	0	c1) Porción a Corto Plazo de la Deuda Pública	0	0
c. Derechos a Recibir Bienes o Servicios (c=c1+c2+c3+c4+c5)	0	0	c2) Porción a Corto Plazo de Arrendamiento Financiero	0	0
c1) Anticipo a Provisiones por Adquisición de Bienes y Prestación de Servicios a Corto Plazo	0	0	d. Títulos y Valores a Corto Plazo	0	0
c2) Anticipo a Provisiones por Adquisición de Bienes inmuebles y Muebles a Corto Plazo	0	0	e. Pasivos Diferidos a Corto Plazo (e=e1+e2+e3)	0	0
c3) Anticipo a Provisiones por Adquisición de Bienes Intangibles a Corto Plazo	0	0	e1) Ingresos Colocados por Adelantado a Corto Plazo	0	0
c4) Anticipo a Contrataciones por Obras Públicas a Corto Plazo	0	0	e2) Intereses Colocados por Adelantado a Corto Plazo	0	0
c5) Otros Derechos a Recibir Bienes o Servicios a Corto Plazo	0	0	e3) Otros Pasivos Diferidos a Corto Plazo	0	0
d. Inventarios (d=d1+d2+d3+d4+d5)	0	0	f. Fondos y Bienes de Terceros en Garantía y/o Administración a Corto Plazo (f=f1+f2+f3+f4+f5+f6)	0	0
d1) Inventario de Mercancías para Venta	0	0	f1) Fondos en Garantía a Corto Plazo	0	0
d2) Inventario de Mercancías Terminadas	0	0	f2) Fondos en Administración a Corto Plazo	0	0
d3) Inventario de Mercancías en Proceso de Elaboración	0	0	f3) Fondos Contingentes a Corto Plazo	0	0
d4) Inventario de Materias Primas, Materiales y Suministros para Producción	0	0	f4) Fondos de Fideicomisos, Mandatos y Contratos Análogos a Corto Plazo	0	0
d5) Bienes en Tránsito	0	0	f5) Otros Fondos de Terceros en Garantía y/o Administración a Corto Plazo	0	0
e. Almacenes	0	0	f6) Valores y Bienes en Garantía a Corto Plazo	0	0
f. Estimación por Pérdida o Deterioro de Activos Circulantes (f=f1+f2)	0	0	g. Provisiones a Corto Plazo (g=g1+g2+g3)	0	0
f1) Estimaciones para Cuentas Inabituales por Derechos a Recibir Efectivo o Equivalentes	0	0	g1) Provisión para Demandas y Juicios a Corto Plazo	0	0
f2) Estimación por Deterioro de Inventarios	0	0	g2) Provisión para Contingencias a Corto Plazo	0	0
g. Otros Activos Circulantes (g=g1+g2+g3+g4)	0	0	g3) Otras Provisiones a Corto Plazo	0	0
g1) Valores en Garantía	0	0	h. Otros Pasivos a Corto Plazo (h=h1+h2+h3)	0	0
g2) Bienes en Garantía (excluye depósitos de fondos)	0	0	h1) Ingresos por Clasificar	0	0
g3) Bienes Derivados de Embargos, Decomisos, Aseguramientos y Devolución en Pago	0	0	h2) Reevaluación por Participar	0	0
g4) Adquisición con Fondos de Terceros	0	0	h3) Otros Pasivos Circulantes	0	0
IA. Total de Activos Circulantes (IA = a + b + c + d + e + f + g)	5,511	4,619	IA. Total de Pasivos Circulantes (IA = a + b + c + d + e + f + g + h)	65,987	50,791
Activo No Circulante			Pasivo No Circulante		
a. Inversiones Financieras a Largo Plazo	0	0	a. Cuentas por Pagar a Largo Plazo	0	0
b. Derechos a Recibir Efectivo o Equivalentes a Largo Plazo	0	0	b. Documentos por Pagar a Largo Plazo	0	0
c. Bienes Inmuebles, Infraestructura y Construcciones en Proceso	0	0	c. Deudas Públicas a Largo Plazo	0	0
d. Bienes Muebles	12,000	0	d. Pasivos Diferidos a Largo Plazo	0	0
e. Activos Intangibles	0	0	e. Fondos y Bienes de Terceros en Garantía y/o en Administración a Largo Plazo	0	0
f. Depreciación, Deterioro y Amortización Acumulada de Bienes	0	0	f. Provisiones a Largo Plazo	0	0
g. Activos Diferidos	0	0	II. Total de Pasivos No Circulantes (II = a + b + c + d + e + f)	0	0
h. Estimación por Pérdida o Deterioro de Activos no Circulantes	0	0	II. Total del Pasivo (II = IA + II)	65,987	50,791
i. Otros Activos no Circulantes	0	0	HACIENDA PÚBLICA/PATRIMONIO		
IB. Total de Activos No Circulantes (IB = a + b + c + d + e + f + g + h + i)	12,000	0	III. Hacienda Pública/Patrimonio Contribuido (III = a + b + c)	0	0
I. Total del Activo (I = IA + IB)	17,511	4,619	a. Aportaciones	0	0
			b. Donaciones de Capital	0	0
			c. Actualización de la Hacienda Pública/Patrimonio	0	0
			III. Hacienda Pública/Patrimonio Generado (III = a + b + c + d + e)	4,780	-45,171
			a. Resultados del Ejercicio (Ahorro/Desahorro)	50,951	-41,000
			b. Resultados de Ejercicios Anteriores	-45,171	-4,000
			c. Revalúos	0	0
			d. Reservas	0	0
			e. Rectificaciones de Resultados de Ejercicios Anteriores	0	0
			III. Exceso o Insuficiencia en la Actualización de la Hacienda Pública/Patrimonio (III = III - III)	0	0
			a. Resultado por Posición Monetaria	0	0
			b. Resultado por Tenencia de Activos no Monetarios	0	0
			III. Total Hacienda Pública/Patrimonio (III = III + III)	4,780	-45,171
			IV. Total del Pasivo y Hacienda Pública/Patrimonio (IV = II + III)	70,667	4,619

INSTITUTO MUNICIPAL DE PLANEACION DE TUXPAN NAYARIT (a)
Informe Analítico de la Deuda Pública y Otros Pasivos - LDF
Del 1 de Enero al 31 de Diciembre de 2022 (b)
(PESOS)

Denominación de la Deuda Pública y Otros Pasivos (c)	Saldo al 31 de diciembre de 2021 (d)	Disposiciones del Periodo (e)	Amortizaciones del Periodo (f)	Revaluaciones, Reclasificaciones y Otros Ajustes (g)	Saldo Final del Periodo (h) h=d+e-f+g	Pago de Intereses del Periodo (i)	Pago de Comisiones y demás costos asociados durante el Periodo (j)
1. Deuda Pública (1=A+B)	0	0	0	0	0	0	0
A. Corto Plazo (A=a1+a2+a3)	0	0	0	0	0	0	0
a1) Instituciones de Crédito	0	0	0	0	0	0	0
a2) Títulos y Valores	0	0	0	0	0	0	0
a3) Arrendamientos Financieros	0	0	0	0	0	0	0
B. Largo Plazo (B=b1+b2+b3)	0	0	0	0	0	0	0
b1) Instituciones de Crédito	0	0	0	0	0	0	0
b2) Títulos y Valores	0	0	0	0	0	0	0
b3) Arrendamientos Financieros	0	0	0	0	0	0	0
2. Otros Pasivos	50,791				65,887		
3. Total de la Deuda Pública y Otros Pasivos	50,791	0	0	0	65,887	0	0
4. Deuda Contingente 1 (Informativo)	0	0	0	0	0	0	0
A. Deuda Contingente 1	0				0		
B. Deuda Contingente 2	0				0		
C. Deuda Contingente XX	0				0		
5. Valor de Instrumentos Bono Cupón Cero 2 (Informativo)	0	0	0	0	0	0	0
A. Instrumento Bono Cupón Cero 1	0				0		
B. Instrumento Bono Cupón Cero 2	0				0		
C. Instrumento Bono Cupón Cero XX	0				0		

1. Se refiere a cualquier financiamiento sin fuente o garantía de pago definida, que sea asumido de manera solidaria o subsidiaria por las Entidades Federativas con sus Municipios, organismos descentralizados y empresas de participación estatal mayoritaria y fedatarias, locales o municipales, y por los Municipios con sus respectivos organismos descentralizados y empresas de participación municipal mayoritaria.

2. Se refiere al valor del Bono Cupón Cero que respectivamente al pago de los créditos asociados al mismo (Activo).

Obligaciones a Corto Plazo (k)	Monto Contratado (l)	Plazo Pactado (m)	Tasa de Interés (n)	Comisiones y Costos Relacionados (o)	Tasa Efectiva (p)
6. Obligaciones a Corto Plazo (Informativo)	0	0	0	0	0
A. Crédito 1					
B. Crédito 2					
C. Crédito XX					

INSTITUTO MUNICIPAL DE PLANEACION DE TUXPAN NAYARIT (a)										
Informe Analítico de Obligaciones Diferentes de Financiamientos – LDF										
Del 1 de Enero al 31 de Diciembre de 2022 (b)										
(PEBOS)										
Denominación de las Obligaciones Diferentes de Financiamiento	Fecha del Contrato	Fecha de Inicio de operación del proyecto	Fecha de vencimiento	Monto de la inversión pactado	Plazo pactado	Monto promedio mensual del pago de la contraprestación	Monto promedio mensual del pago de la contraprestación correspondiente al pago de inversión	Monto pagado de la inversión al 31 de XXXX de 20XX	Monto pagado de la inversión actualizado al 31 de XXXX de 20XX	Saldo pendiente por pagar de la inversión al 31 de XXXX de 20XX
(c)	(d)	(e)	(f)	(g)	(h)	(i)	(j)	(k)	(l)	(m = g - l)
A. Asociaciones Público Privadas (APP's) (A=a+b+c+d)	0	0	0	0	0	0	0	0	0	0
a) APP 1										
b) APP 2										
c) APP 3										
d) APP XX										
B. Otros Instrumentos (B=a+b+c+d)	0	0	0	0	0	0	0	0	0	0
a) Otro Instrumento 1										
b) Otro Instrumento 2										
c) Otro Instrumento 3										
d) Otro Instrumento XX										
C. Total de Obligaciones Diferentes de Financiamiento (C=A+B)	0	0	0	0	0	0	0	0	0	0

INSTITUTO MUNICIPAL DE PLANEACION DE TUXPAN NAYARIT (a)
Estado Analítico del Ejercicio del Presupuesto de Egresos Detallado - LDF
Clasificación por Objeto del Gasto (Capítulo y Concepto)
Del 1 de Enero al 31 de Diciembre de 2022 (b)
(PESOS)

Concepto (c)	Egresos					Subejercicio (e)
	Aprobado (d)	Ampliaciones/ (Reducciones)	Modificado	Devengado	Pagado	
I. Gasto No Etiquetado (I=A+B+C+D+E+F+G+H+I)	948,755	20,714	968,468	709,070	709,070	260,398
A. Servicios Personales (A=a1+a2+a3+a4+a5+a6+a7)	820,200	-23,800	796,300	630,436	630,436	165,864
a1 Remuneraciones al Personal de Carácter Permanente	743,775	-30,800	712,875	620,723	620,723	92,153
a2 Remuneraciones al Personal de Carácter Transitorio						0
a3 Remuneraciones Adicionales y Especiales	76,424	7,000	83,424	9,714	9,714	73,711
a4 Seguridad Social						0
a5 Otras Prestaciones Sociales y Económicas						0
a6 Previsiones						0
a7 Pago de Estímulos a Servidores Públicos						0
B. Materiales y Suministros (B=b1+b2+b3+b4+b5+b6+b7+b8+b9)	66,165	9,129	75,294	38,832	39,832	35,462
b1 Materiales de Administración, Emisión de Documentos y Artículos Oficiales	49,568	-1,500	48,068	18,739	18,739	29,829
b2 Alimentos y Utensilios						0
b3 Materias Primas y Materiales de Producción y Comercialización						0
b4 Materiales y Artículos de Construcción y de Reparación						0
b5 Productos Químicos, Farmacéuticos y de Laboratorio						0
b6 Combustibles, Lubrificantes y Aditivos	13,976	5,000	18,976	17,500	17,500	1,476
b7 Vestuario, Blancos, Prendas de Protección y Artículos Deportivos	4,550	-4,500	50	0	0	50
b8 Materiales y Suministros Para Seguridad						0
b9 Herramientas, Refacciones y Accesorios Menores	-1,829	9,629	7,700	3,593	3,593	4,107
C. Servicios Generales (C=c1+c2+c3+c4+c5+c6+c7+c8+c9)	41,422	35,485	76,907	26,802	26,802	50,105
c1 Servicios Básicos	10,000	-7,140	2,860	0	0	2,860
c2 Servicios de Arrendamiento						0
c3 Servicios Profesionales, Científicos, Técnicos y Otros Servicios	0	7,440	7,440	3,660	3,660	3,780
c4 Servicios Financieros, Bancarios y Comerciales	-3,915	28,842	24,926	8,006	8,006	16,920
c5 Servicios de Instalación, Reparación, Mantenimiento y Conservación	14,987	1,643	16,630	3,106	3,106	13,524
c6 Servicios de Comunicación Social y Publicidad						0
c7 Servicios de Traslado y Viáticos	19,351	5,000	24,351	12,029	12,029	12,322
c8 Servicios Oficiales						0
c9 Otros Servicios Generales	1,000	0	1,000	0	0	1,000
D. Transferencias, Asignaciones, Subsidios y Otras Ayudas (D=d1+d2+d3+d4+d5+d6+d7+d8+d9)	0	0	0	0	0	0
d1 Transferencias Internas y Asignaciones al Sector Público						0
d2 Transferencias al Resto del Sector Público						0
d3 Subsidios y Subvenciones						0
d4 Ayudas Sociales						0
d5 Pensiones y Jubilaciones						0
d6 Transferencias a Fideicomisos, Mandatos y Otros Análogos						0
d7 Transferencias a la Seguridad Social						0
d8 Donativos						0
d9 Transferencias al Exterior						0
E. Bienes Muebles, Inmuebles e Intangibles (E=e1+e2+e3+e4+e5+e6+e7+e8+e9)	20,967	0	20,967	12,000	12,000	8,967
e1 Mobiliario y Equipo de Administración	20,967	0	20,967	12,000	12,000	8,967
e2 Mobiliario y Equipo Educativo y Recreativo						0
e3 Equipo e Instrumental Médico y de Laboratorio						0
e4 Vehículos y Equipo de Transporte						0
e5 Equipo de Defensa y Seguridad						0
e6 Maquinaria, Otros Equipos y Herramientas						0
e7 Activos Biológicos						0
e8 Bienes Inmuebles						0
e9 Activos Intangibles						0
F. Inversión Pública (F=f1+f2+f3)	0	0	0	0	0	0
f1 Obra Pública en Bienes de Dominio Público						0
f2 Obra Pública en Bienes Propios						0
f3 Proyectos Productivos y Acciones de Fomento						0
G. Inversiones Financieras y Otras Provisiones (G=g1+g2+g3+g4+g5+g6+g7)	0	0	0	0	0	0
g1 Inversiones Para el Fomento de Actividades Productivas						0
g2 Acciones y Participaciones de Capital						0
g3 Compra de Títulos y Valores						0
g4 Concesión de Préstamos						0
g5 Inversiones en Fideicomisos, Mandatos y Otros Análogos						0
Fideicomiso de Desastres Naturales (Informativo)						0
g6 Otras Inversiones Financieras						0
g7 Provisiones para Contingencias y Otras Erogaciones Especiales						0
H. Participaciones y Aportaciones (H=h1+h2+h3)	0	0	0	0	0	0
h1 Participaciones						0
h2 Aportaciones						0
h3 Convenios						0
I. Deuda Pública (I=i1+i2+i3+i4+i5+i6+i7)	0	0	0	0	0	0
i1 Amortización de la Deuda Pública						0
i2 Intereses de la Deuda Pública						0
i3 Comisiones de la Deuda Pública						0
i4 Gastos de la Deuda Pública						0
i5 Costo por Coberturas						0
i6 Apoyos Financieros						0
i7 Adeudos de Ejercicios Fiscales Anteriores (ADEFAS)						0

INSTITUTO MUNICIPAL DE PLANEACION DE TUXPAN NAYARIT (a)
Estado Analítico del Ejercicio del Presupuesto de Egresos Detallado - LDF
Clasificación por Objeto del Gasto (Capítulo y Concepto)
Del 1 de Enero al 31 de Diciembre de 2022 (b)
(PESOS)

Concepto (c)	Egresos					Subejercicio (e)
	Aprobado (d)	Ampliaciones/ (Reducciones)	Modificado	Devengado	Pagado	
II. Gasto Etiquetado (II=A+B+C+D+E+F+G+H+I)	0	0	0	0	0	0
A. Servicios Personales (A=a1+a2+a3+a4+a5+a6+a7)	0	0	0	0	0	0
a1) Remuneraciones al Personal de Carácter Permanente	0	0	0	0	0	0
a2) Remuneraciones al Personal de Carácter Transitorio	0	0	0	0	0	0
a3) Remuneraciones Adicionales y Especiales	0	0	0	0	0	0
a4) Seguridad Social	0	0	0	0	0	0
a5) Otras Prestaciones Sociales y Económicas	0	0	0	0	0	0
a6) Previsiones	0	0	0	0	0	0
a7) Pago de Estímulos a Servidores Públicos	0	0	0	0	0	0
B. Materiales y Suministros (B=b1+b2+b3+b4+b5+b6+b7+b8+b9)	0	0	0	0	0	0
b1) Materiales de Administración, Emisión de Documentos y Artículos Oficiales	0	0	0	0	0	0
b2) Alimentos y Utensilios	0	0	0	0	0	0
b3) Materias Primas y Materiales de Producción y Comercialización	0	0	0	0	0	0
b4) Materiales y Artículos de Construcción y de Reparación	0	0	0	0	0	0
b5) Productos Químicos, Farmacéuticos y de Laboratorio	0	0	0	0	0	0
b6) Combustibles, Lubricantes y Aditivos	0	0	0	0	0	0
b7) Vestuario, Blancos, Prendas de Protección y Artículos Deportivos	0	0	0	0	0	0
b8) Materiales y Suministros Para Seguridad	0	0	0	0	0	0
b9) Herramientas, Refacciones y Accesorios Menores	0	0	0	0	0	0
C. Servicios Generales (C=c1+c2+c3+c4+c5+c6+c7+c8+c9)	0	0	0	0	0	0
c1) Servicios Básicos	0	0	0	0	0	0
c2) Servicios de Arrendamiento	0	0	0	0	0	0
c3) Servicios Profesionales, Científicos, Técnicos y Otros Servicios	0	0	0	0	0	0
c4) Servicios Financieros, Bancarios y Comerciales	0	0	0	0	0	0
c5) Servicios de Instalación, Reparación, Mantenimiento y Conservación	0	0	0	0	0	0
c6) Servicios de Comunicación Social y Publicidad	0	0	0	0	0	0
c7) Servicios de Traslado y Viáticos	0	0	0	0	0	0
c8) Servicios Oficiales	0	0	0	0	0	0
c9) Otros Servicios Generales	0	0	0	0	0	0
D. Transferencias, Asignaciones, Subsidios y Otras Ayudas (D=d1+d2+d3+d4+d5+d6+d7+d8+d9)	0	0	0	0	0	0
d1) Transferencias Internas y Asignaciones al Sector Público	0	0	0	0	0	0
d2) Transferencias al Resto del Sector Público	0	0	0	0	0	0
d3) Subsidios y Subvenciones	0	0	0	0	0	0
d4) Ayudas Sociales	0	0	0	0	0	0
d5) Pensiones y Jubilaciones	0	0	0	0	0	0
d6) Transferencias a Fideicomisos, Mandatos y Otros Análogos	0	0	0	0	0	0
d7) Transferencias a la Seguridad Social	0	0	0	0	0	0
d8) Donativos	0	0	0	0	0	0
d9) Transferencias al Exterior	0	0	0	0	0	0
E. Bienes Muebles, Inmuebles e Intangibles (E=e1+e2+e3+e4+e5+e6+e7+e8+e9)	0	0	0	0	0	0
e1) Mobiliario y Equipo de Administración	0	0	0	0	0	0
e2) Mobiliario y Equipo Educativo y Recreativo	0	0	0	0	0	0
e3) Equipo e Instrumental Médico y de Laboratorio	0	0	0	0	0	0
e4) Vehículos y Equipo de Transporte	0	0	0	0	0	0
e5) Equipo de Defensa y Seguridad	0	0	0	0	0	0
e6) Maquinaria, Otros Equipos y Herramientas	0	0	0	0	0	0
e7) Activos Biológicos	0	0	0	0	0	0
e8) Bienes Inmuebles	0	0	0	0	0	0
e9) Activos Intangibles	0	0	0	0	0	0
F. Inversión Pública (F=f1+f2+f3)	0	0	0	0	0	0
f1) Obra Pública en Bienes de Dominio Público	0	0	0	0	0	0
f2) Obra Pública en Bienes Propios	0	0	0	0	0	0
f3) Proyectos Productivos y Acciones de Fomento	0	0	0	0	0	0
G. Inversiones Financieras y Otras Provisiones (G=g1+g2+g3+g4+g5+g6+g7)	0	0	0	0	0	0
g1) Inversiones Para el Fomento de Actividades Productivas	0	0	0	0	0	0
g2) Acciones y Participaciones de Capital	0	0	0	0	0	0
g3) Compra de Títulos y Valores	0	0	0	0	0	0
g4) Concesión de Préstamos	0	0	0	0	0	0
g5) Inversiones en Fideicomisos, Mandatos y Otros Análogos	0	0	0	0	0	0
Fideicomisos de Desastres Naturales (Informativo)	0	0	0	0	0	0
g6) Otras Inversiones Financieras	0	0	0	0	0	0
g7) Provisiones para Contingencias y Otras Erogaciones Especiales	0	0	0	0	0	0
H. Participaciones y Aportaciones (H=h1+h2+h3)	0	0	0	0	0	0
h1) Participaciones	0	0	0	0	0	0
h2) Aportaciones	0	0	0	0	0	0
h3) Convenios	0	0	0	0	0	0
I. Deuda Pública (I=i1+i2+i3+i4+i5+i6+i7)	0	0	0	0	0	0
i1) Amortización de la Deuda Pública	0	0	0	0	0	0
i2) Intereses de la Deuda Pública	0	0	0	0	0	0
i3) Comisiones de la Deuda Pública	0	0	0	0	0	0
i4) Gastos de la Deuda Pública	0	0	0	0	0	0
i5) Costo por Coberturas	0	0	0	0	0	0
i6) Apoyos Financieros	0	0	0	0	0	0
i7) Adeudos de Ejercicios Fiscales Anteriores (ADEFAS)	0	0	0	0	0	0
III. Total de Egresos (III = I + II)	948,755	20,714	969,468	709,070	709,070	260,398

INSTITUTO MUNICIPAL DE PLANEACION DE TUXPAN NAYARIT (a) Estado Analítico del Ejercicio del Presupuesto de Egresos Detallado - LDF Clasificación Administrativa Del 1 de Enero al 31 de Diciembre de 2022 (b) (PESOS)						
Concepto (c)	Egresos					Subejercicio (e)
	Aprobado (d)	Ampliaciones/ (Reducciones)	Modificado	Devengado	Pagado	
I. Gasto No Etiquetado (I=A+B+C+D+E+F+G+H)	948,755	20,714	969,469	709,070	709,070	260,398
INSTITUTO MUNICIPAL DE PLANEACION DE	948,755	20,714	969,469	709,070	709,070	260,398
						0
						0
						0
						0
						0
						0
						0
						0
II. Gasto Etiquetado (II=A+B+C+D+E+F+G+H)	0	0	0	0	0	0
INSTITUTO MUNICIPAL DE PLANEACION DE	0	0	0	0	0	0
TUXPAN NAYARIT						0
						0
						0
						0
						0
						0
						0
III. Total de Egresos (III = I + II)	948,755	20,714	969,469	709,070	709,070	260,398

INSTITUTO MUNICIPAL DE PLANEACION DE TUXPAN NAYARIT (a)
Estado Analítico del Ejercicio del Presupuesto de Egresos Detallado - LDF
Clasificación Funcional (Finalidad y Función)
Del 1 de Enero al 31 de Diciembre de 2022 (b)
(PESOS)

Concepto (c)	Egresos					Subejercicio (e)
	Aprobado (d)	Ampliaciones/ (Reducciones)	Modificado	Devengado	Pagado	
I. Gasto No Etiquetado (I=A+B+C+D)	948,755	20,714	969,468	709,070	709,070	260,398
A. Gobierno (A=a1+a2+a3+a4+a5+a6+a7+a8)	948,755	20,714	969,468	709,070	709,070	260,398
a1) Legislación			0			0
a2) Justicia			0			0
a3) Coordinación de la Política de Gobierno			0			0
a4) Relaciones Exteriores			0			0
a5) Asuntos Financieros y Hacendarios	948,755	20,714	969,468	709,070	709,070	260,398
a6) Seguridad Nacional			0			0
a7) Asuntos de Orden Público y de Seguridad Interior			0			0
a8) Otros Servicios Generales			0			0
B. Desarrollo Social (B=b1+b2+b3+b4+b5+b6+b7)	0	0	0	0	0	0
b1) Protección Ambiental			0			0
b2) Vivienda y Servicios a la Comunidad			0			0
b3) Salud			0			0
b4) Recreación, Cultura y Otras Manifestaciones Sociales			0			0
b5) Educación			0			0
b6) Protección Social			0			0
b7) Otros Asuntos Sociales			0			0
C. Desarrollo Económico (C=c1+c2+c3+c4+c5+c6+c7+c8+c9)	0	0	0	0	0	0
c1) Asuntos Económicos, Comerciales y Laborales en General			0			0
c2) Agropecuaria, Silvicultura, Pesca y Caza			0			0
c3) Combustibles y Energía			0			0
c4) Minería, Manufacturas y Construcción			0			0
c5) Transporte			0			0
c6) Comunicaciones			0			0
c7) Turismo			0			0
c8) Ciencia, Tecnología e Innovación			0			0
c9) Otras Industrias y Otros Asuntos Económicos			0			0
D. Otras No Clasificadas en Funciones Anteriores (D=d1+d2+d3+d4)	0	0	0	0	0	0
d1) Transacciones de la Deuda Pública / Costo Financiero de la Deuda			0			0
d2) Transferencias, Participaciones y Aportaciones Entre Diferentes Niveles y Ordenes de Gobierno			0			0
d3) Saneamiento del Sistema Financiero			0			0
d4) Adeudos de Ejercicios Fiscales Anteriores			0			0
II. Gasto Etiquetado (I=A+B+C+D)	0	0	0	0	0	0
A. Gobierno (A=a1+a2+a3+a4+a5+a6+a7+a8)	0	0	0	0	0	0
a1) Legislación			0			0
a2) Justicia			0			0
a3) Coordinación de la Política de Gobierno			0			0
a4) Relaciones Exteriores			0			0
a5) Asuntos Financieros y Hacendarios			0			0
a6) Seguridad Nacional			0			0
a7) Asuntos de Orden Público y de Seguridad Interior			0			0
a8) Otros Servicios Generales			0			0
B. Desarrollo Social (B=b1+b2+b3+b4+b5+b6+b7)	0	0	0	0	0	0
b1) Protección Ambiental			0			0
b2) Vivienda y Servicios a la Comunidad			0			0
b3) Salud			0			0
b4) Recreación, Cultura y Otras Manifestaciones Sociales			0			0
b5) Educación			0			0
b6) Protección Social			0			0
b7) Otros Asuntos Sociales			0			0
C. Desarrollo Económico (C=c1+c2+c3+c4+c5+c6+c7+c8+c9)	0	0	0	0	0	0
c1) Asuntos Económicos, Comerciales y Laborales en General			0			0
c2) Agropecuaria, Silvicultura, Pesca y Caza			0			0
c3) Combustibles y Energía			0			0
c4) Minería, Manufacturas y Construcción			0			0
c5) Transporte			0			0
c6) Comunicaciones			0			0
c7) Turismo			0			0
c8) Ciencia, Tecnología e Innovación			0			0
c9) Otras Industrias y Otros Asuntos Económicos			0			0

INSTITUTO MUNICIPAL DE PLANEACION DE TUXPAN NAYARIT (a) Estado Analítico del Ejercicio del Presupuesto de Egresos Detallado - LDF Clasificación Funcional (Finalidad y Función) Del 1 de Enero al 31 de Diciembre de 2022 (b) (PESOS)						
Concepto (c)	Egresos					Subejercicio (e)
	Aprobado (d)	Ampliaciones/ (Reducciones)	Modificado	Devengado	Pagado	
D. Otras No Clasificadas en Funciones Anteriores (D=d1+d2+d3+d4)	0	0	0	0	0	0
d1) Transacciones de la Deuda Publica / Costo Financiero de la Deuda			0			0
d2) Transferencias, Participaciones y Aportaciones Entre Diferentes Niveles y Ordenes de Gobierno			0			0
d3) Saneamiento del Sistema Financiero			0			0
d4) Adeudos de Ejercicios Fiscales Anteriores			0			0
III. Total de Egresos (III = I + II)	948,755	20,714	969,468	709,070	709,070	260,398

INSTITUTO MUNICIPAL DE PLANEACION DE TUXPAN NAYARIT (a)
Estado Analítico del Ejercicio del Presupuesto de Egresos Detallado - LDF
Clasificación de Servicios Personales por Categoría
Del 1 de Enero al 31 de Diciembre de 2022 (b)
(PESOS)

Concepto (c)	Egresos					Subejercicio (e)
	Aprobado (d)	Ampliaciones/ (Reducciones)	Modificado	Devengado	Pagado	
I. Gasto No Etiquetado (I=A+B+C+D+E+F)	820,200	-23,900	796,300	630,436	630,436	165,864
A. Personal Administrativo y de Servicio Público	820,200	-23,900	796,300	630,436	630,436	165,864
B. Magisterio			0			0
C. Servicios de Salud (C=c1+c2)	0	0		0	0	0
c1) Personal Administrativo			0			0
c2) Personal Médico, Paramédico y afín			0			0
D. Seguridad Pública			0			0
E. Gastos asociados a la implementación de nuevas leyes federales o reformas a las mismas (E = e1 + e2)	0	0	0	0	0	0
e1) Nombre del Programa o Ley 1			0			0
e2) Nombre del Programa o Ley 2			0			0
F. Sentencias laborales definitivas			0			0
II. Gasto Etiquetado (II=A+B+C+D+E+F)	0	0	0	0	0	0
A. Personal Administrativo y de Servicio Público			0			0
B. Magisterio			0			0
C. Servicios de Salud (C=c1+c2)	0	0	0	0	0	0
c1) Personal Administrativo			0			0
c2) Personal Médico, Paramédico y afín			0			0
D. Seguridad Pública			0			0
E. Gastos asociados a la implementación de nuevas leyes federales o reformas a las mismas (E = e1 + e2)	0	0	0	0	0	0
e1) Nombre del Programa o Ley 1			0			0
e2) Nombre del Programa o Ley 2			0			0
F. Sentencias laborales definitivas			0			0
III. Total del Gasto en Servicios Personales (III = I + II)	820,200	-23,900	796,300	630,436	630,436	165,864

ANEXOS



INSTITUTO MUNICIPAL DE PLANEACION DE TUXPAN NAYARIT

Auxiliares de Cuentas (Totales por cuenta) del 01/ene./2022 al 31/dic./2022
Con saldo y/o movimientos. (De la cuenta: 1112 a la 1112)

Fecha y hora de Impresión | 27/abr./2023 | 01:00 p. m.

Usu: SUPERVISOR
Rep: rptAuxiliarCuentasTotales

Cuenta	Nombre de la Cuenta	Movimientos del Periodo			Saldo Final
		Saldo Inicial	Cargos	Abonos	
1112-01-0001	BANCO CTA 7012-4116498	\$4,619.33	\$508,057.01	\$513,241.65	-\$565.31
1112-02-0002	BANCO CTA 0119275509	\$0.00	\$250,341.16	\$244,264.77	\$6,076.39
Total :		4,619.33	758,398.17	757,506.42	5,511.08