



H. XLII Ayuntamiento
Tuxpan
GOBIERNO MUNICIPAL
• • • • •



IMPLAN

CUENTA PÚBLICA EJERCICIO 2021



H. XLII Ayuntamiento
Tuxpan
GOBIERNO MUNICIPAL
• • • • •



IMPLAN

OFICIO



Tuxpan, Nayarit; a 28 de Abril del 2022
Oficio Número: MTN/IMPLAN/ /022/2022
Asunto: Envío de documentación

**C. NERI SAMAI RAMIREZ ALVARADO
TESORERA MUNICIPAL
PRESENTE.**

Por este conducto me permito enviar a usted documentación original, correspondiente a la cuenta pública del **INSTITUTO MUNICIPAL DE PLANEACION (IMPLAN)**, referente al ejercicio 2021.

Lo anterior para que sea enviada a la Auditoria Superior del Estado de Nayarit y sea revisada por personal de dicha Dependencia.

Sin otro particular por el momento, me despido enviándole un cordial saludo y poniéndome a sus apreciables atenciones.

ATENTAMENTE

**ING. RAUL HERNANDEZ PINTADO
DIRECTOR DEL IMPLAN**



C.c.p.- Archivo.-



H. XLII Ayuntamiento
Tuxpan
GOBIERNO MUNICIPAL
• • • • •



IMPLAN

ESTADOS FINANCIEROS CONTABLES, PRESUPUESTALES Y PROGRAMATICOS



INSTITUTO MUNICIPAL DE PLANEACIÓN TUXPAN NAYARIT

NAYARIT

Estado de Actividades

Del 01/ene./2021 al 31/dic./2021

Usu: supervisor

rptEstadoActividades

Fecha y hora de 27/abr./2022 01:00 p.m.

	<u>2021</u>	<u>2020</u>
INGRESOS Y OTROS BENEFICIOS		
INGRESOS DE GESTIÓN	\$19.63	\$0.00
PRODUCTOS DE TIPO CORRIENTE	\$19.63	\$0.00
PARTICIPACIONES, APORTACIONES, TRANSFERENCIAS, ASIGNACIONES, SUBSIDIOS Y OTRAS AYUDAS	\$302,700.00	\$0.00
TRANSFERENCIAS, ASIGNACIONES, SUBSIDIOS Y OTRAS AYUDAS	\$302,700.00	\$0.00
SUBSIDIOS Y SUBVENCIONES	\$302,700.00	\$0.00
OTROS INGRESOS Y BENEFICIOS	\$0.00	\$0.00
Total de Ingresos y Otros Beneficios	\$302,719.63	\$0.00
GASTOS Y OTRAS PÉRDIDAS		
GASTOS DE FUNCIONAMIENTO	\$344,208.57	\$0.00
SERVICIOS PERSONALES	\$316,249.06	\$0.00
MATERIALES Y SUMINISTROS	\$10,526.91	\$0.00
SERVICIOS GENERALES	\$17,432.60	\$0.00
TRANSFERENCIAS, ASIGNACIONES, SUBSIDIOS Y OTRAS AYUDAS	\$0.00	\$0.00
PARTICIPACIONES Y APORTACIONES	\$0.00	\$0.00
INTERESES, COMISIONES Y OTROS GASTOS DE LA DEUDA PÚBLICA	\$0.00	\$0.00
OTROS GASTOS Y PÉRDIDAS EXTRAORDINARIAS	\$0.00	\$0.00
Inversion Publica	\$0.00	\$0.00
Total de Gastos y otras Pérdidas	\$344,208.57	\$0.00
Resultado del Ejercicio (Ahorro/Desahorro)	-\$41,488.94	\$0.00

"Bajo protesta de decir verdad declaramos que los Estados Financieros y sus notas, son razonablemente correctos y son responsabilidad del emisor".



ING. RAUL HERNANDEZ PINTADO
DIRECTOR



	2021	2020*	2021	2020*
ACTIVO				
<u>ACTIVO CIRCULANTE</u>				
EFFECTIVO Y EQUIVALENTES	\$4,619.33	\$20,598.91	\$50,790.82	\$25,281.46
BANCOS/ TESORERÍA	\$4,619.33	\$20,731.45	\$50,790.82	\$25,281.46
DERECHOS A RECIBIR EFFECTIVO O EQUIVALENTES	\$0.00	-\$132.54	\$0.00	\$7,043.40
DEUDORES DIVERSOS POR COBRAR A CORTO PLAZO	\$0.00	-\$132.54	\$50,790.82	\$18,238.05
Total de Activos Circulantes	\$4,619.33	\$20,598.91	\$50,790.82	\$25,281.46
<u>ACTIVO NO CIRCULANTE</u>	<u>\$0.00</u>	<u>\$0.00</u>	<u>\$0.00</u>	<u>\$0.00</u>
Total del Activo	\$4,619.33	\$20,598.91	\$50,790.82	\$25,281.46
HACIENDA PÚBLICA/ PATRIMONIO				
HACIENDA PÚBLICA/PATRIMONIO CONTRIBUIDO	\$0.00		\$0.00	\$0.00
HACIENDA PÚBLICA/PATRIMONIO GENERADO	-\$46,171.49		-\$46,171.49	-\$4,682.55
RESULTADOS DEL EJERCICIO (AHORRO/ DESAHORRO)	-\$41,488.94		-\$41,488.94	\$0.00
RESULTADOS DE EJERCICIOS ANTERIORES	-\$4,682.55		-\$4,682.55	-\$4,682.55
<u>EXCESO O INSUFICIENCIA EN LA ACTUALIZACIÓN DE LA</u>	<u>\$0.00</u>		<u>\$0.00</u>	<u>\$0.00</u>
Total Hacienda Pública/Patrimonio	-\$46,171.49		-\$46,171.49	-\$4,682.55
Total del Pasivo y Hacienda Pública/Patrimonio	\$4,619.33		\$4,619.33	\$20,598.91



NAYARIT
Estado de Situación Financiera

Usu. supervisor
rpiEstadoSituaci

Al 31/dic./2021

Fecha y 27/abr./2022
01:41 p. m.

	2021	2020*
CUENTAS DE ORDEN		
LEY DE INGRESOS		
LEY DE INGRESOS ESTIMADA	\$749,800.00	\$0.00
LEY DE INGRESOS POR EJECUTAR	\$447,080.37	\$0.00
LEY DE INGRESOS DEVENGADA	\$302,719.63	\$0.00
LEY DE INGRESOS RECAUDADA	\$302,719.63	\$0.00
PRESUPUESTO DE EGRESOS		
PRESUPUESTO DE EGRESOS APROBADO	\$749,800.00	\$0.00
PRESUPUESTO DE EGRESOS POR EJERCER	\$405,591.43	\$0.00
PRESUPUESTO DE EGRESOS COMPROMETIDO	\$344,208.57	\$0.00
PRESUPUESTO DE EGRESOS DEVENGADO	\$344,208.57	\$0.00
PRESUPUESTO DE EGRESOS EJERCIDO	\$344,208.57	\$0.00
PRESUPUESTO DE EGRESOS PAGADO	\$344,208.57	\$0.00

"Bajo protesta de decir verdad declaramos que los Estados Financieros y sus notas, son razonablemente correctos y son responsabilidad del emisor".


ING. PAUL HERNANDEZ PINTADO
DIRECTOR



INSTITUTO MUNICIPAL DE PLANEACIÓN TUXPAN NAYARIT

NAYARIT

Estado de Cambios en la Situación Financiera

Del 01/ene./2021 Al 31/dic./2021

Fecha y hora de 27/abr./2021 2 01:41 p. m.

r: supervisor
rplEstadoCambiosSituac

	Origen*	Aplicación*
	\$15,979.58	
ACTIVO		
<u>ACTIVO CIRCULANTE</u>	<u>\$15,979.58</u>	
EFECTIVO Y EQUIVALENTES	\$16,112.12	
DERECHOS A RECIBIR EFECTIVO O EQUIVALENTES		\$132.54
<u>ACTIVO NO CIRCULANTE</u>		
	\$25,509.36	
PASIVO		
<u>PASIVO CIRCULANTE</u>	<u>\$25,509.36</u>	
CUENTAS POR PAGAR A CORTO PLAZO	\$25,509.36	
<u>PASIVO NO CIRCULANTE</u>		
		\$41,488.94
HACIENDA PÚBLICA/ PATRIMONIO		
<u>HACIENDA PÚBLICA/PATRIMONIO CONTRIBUIDO</u>		
<u>HACIENDA PÚBLICA /PATRIMONIO GENERADO</u>		
RESULTADOS DEL EJERCICIO (AHORRO/ DESAHORRO)		<u>\$41,488.94</u>
RESULTADOS DE EJERCICIOS ANTERIORES		\$41,488.94
<u>EXCESO O INSUFICIENCIA EN LA ACTUALIZACIÓN DE LA HACIENDA PÚBLICA/ PATRIMONIO</u>		

"Bajo protesta de decir verdad declaramos que los Estados Financieros y sus notas, son razonablemente correctos y son responsabilidad del emisor".

ING. RAUL HERNANDEZ PINTADO
DIRECTOR



INSTITUTO MUNICIPAL DE PLANEACIÓN TUXPAN NAYARIT

NAYARIT

Reporte Analítico del Activo

Del 01/ene./2021 al 31/dic./2021

Fecha y 27/abr./2022

01:42 p. m.

Utr. supervisor
rptEstadoAnalitic

Cuenta Contable	Saldo Inicial	Cargos del periodo	Abonos del periodo	Saldo Final	Flujo del Periodo
1000 ACTIVO	\$20,598.91	\$666,985.94	\$682,965.52	\$4,619.33	-\$15,979.58
1100 ACTIVO CIRCULANTE	\$20,598.91	\$666,985.94	\$682,965.52	\$4,619.33	-\$15,979.58
1110 EFECTIVO Y EQUIVALENTES	\$20,731.45	\$361,719.63	\$377,831.75	\$4,619.33	-\$16,112.12
1112 BANCOS/TESORERÍA	\$20,731.45	\$361,719.63	\$377,831.75	\$4,619.33	-\$16,112.12
1112-01 BANAMEX	\$20,731.45	\$361,719.63	\$377,831.75	\$4,619.33	-\$16,112.12
1112-01-0001 BANCO CTA 7012-4116498	\$20,731.45	\$361,719.63	\$377,831.75	\$4,619.33	-\$16,112.12
1120 DERECHOS A RECIBIR EFECTIVO O EQUIVALENTES	-\$132.54	\$305,266.31	\$305,133.77	\$0.00	\$132.54
1122 CUENTAS POR COBRAR A CORTO PLAZO	\$0.00	\$302,700.00	\$302,700.00	\$0.00	\$0.00
1122-93 Subsidios y Subvenciones	\$0.00	\$302,700.00	\$302,700.00	\$0.00	\$0.00
1123 DEUDORES DIVERSOS POR COBRAR A CORTO PLAZO	-\$132.54	\$2,546.68	\$2,414.14	\$0.00	\$132.54
1123-01 DEUDORES	-\$132.54	\$2,546.68	\$2,414.14	\$0.00	\$132.54
1123-01-0001 RAUL HERANDEZ PINTADO	-\$132.54	\$2,346.68	\$2,214.14	\$0.00	\$132.54
1123-01-0002 SALVADOR LARES LIZARRAGA	\$0.00	\$200.00	\$200.00	\$0.00	\$0.00
1124 INGRESOS POR RECUPERAR A CORTO PLAZO	\$0.00	\$19.63	\$19.63	\$0.00	\$0.00
1124-59 en ejercicios fiscales anteriores pendientes de liquidación o pago	\$0.00	\$19.63	\$19.63	\$0.00	\$0.00



INSTITUTO MUNICIPAL DE PLANEACIÓN TUXPAN NAYARIT

NAYARIT Reporte Analítico del Activo

Del 01/ene./2021 al 31/dic./2021 Fecha y 27/abr./2022
01:42 p. m.

Usu: supervisor
rpEstadoAnalitic

Cuenta Contable	Saldo Inicial	Cargos del periodo	Abonos del periodo	Saldo Final	Flujo del Periodo
-----------------	---------------	--------------------	--------------------	-------------	-------------------

"Bajo protesta de decir verdad declaramos que los Estados Financieros y sus notas, son razonablemente correctos y son responsabilidad del emisor".



ING. RAUL HERNANDEZ PINTADO
DIRECTOR

INSTITUTO MUNICIPAL DE PLANEACIÓN TUXPAN NAYARIT



NAYARIT

Estado Analítico de la Deuda y Otros Pasivos

Del 01/ene./2021 Al 31/dic./2021

Fecha y 27/abr./2022

01:43 p. m.

Usr. supervisor

rp|EstadoAnalitic

Denominación de las Deudas	Moneda de Contratación	Institución o País Acreedor	Saldo Inicial del Periodo	Saldo Final del Periodo
DEUDA PÚBLICA				
Corto Plazo				
Deuda Interna				
Instituciones de Crédito	Peso	México	\$0.00	\$0.00
Títulos y Valores	Peso	México	\$0.00	\$0.00
Arrendamientos Financieros	Peso	México	\$0.00	\$0.00
Deuda Externa				
Organismos Financieros Internacionales	Peso	México	\$0.00	\$0.00
Deuda Bilateral	Peso	México	\$0.00	\$0.00
Títulos y Valores	Peso	México	\$0.00	\$0.00
Arrendamientos Financieros	Peso	México	\$0.00	\$0.00
Subtotal Corto Plazo	Peso	México	\$0.00	\$0.00
Largo Plazo				
Deuda Interna				
Instituciones de Crédito	Peso	México	\$0.00	\$0.00
Títulos y Valores	Peso	México	\$0.00	\$0.00
Arrendamientos Financieros	Peso	México	\$0.00	\$0.00
Deuda Externa				
Organismos Financieros Internacionales	Peso	México	\$0.00	\$0.00
Deuda Bilateral	Peso	México	\$0.00	\$0.00
Títulos y Valores	Peso	México	\$0.00	\$0.00
Arrendamientos Financieros	Peso	México	\$0.00	\$0.00
Subtotal Largo Plazo	Peso	México	\$0.00	\$0.00
Otros Pasivos	Peso	México	\$25,281.46	\$50,790.82
Total Deuda y Otros Pasivos	Peso	México	\$25,281.46	\$50,790.82



INSTITUTO MUNICIPAL DE PLANEACIÓN TUXPAN NAYARIT

NAYARIT

Estado Analítico de la Deuda y Otros Pasivos

Del 01/ene./2021 Al 31/dic./2021

Fecha y 27/abr./2022
01:43 p. m.

Usr: supervisor
rplEstadoAnalitic

Denominación de las Deudas	Moneda de Contratación	Institución o País Acreedor	Saldo Inicial del Periodo	Saldo Final del Periodo
DEUDA PÚBLICA				

"Bajo protesta de decir verdad declaramos que los Estados Financieros y sus notas, son razonablemente correctos y son responsabilidad del emisor".


ING. RAUL HERNANDEZ PINTADO
DIRECTOR

Del 01/ene/2021 Al 31/dic./2021

Fecha y 27/abr./2022

01:45 p. m.



Concepto	Hacienda Pública/ Patrimonio Contribuido	Hacienda Pública/ Patrimonio Generado De Ejercicios Anteriores	Hacienda Pública/ Patrimonio Generado Del Ejercicio	Exceso o Insuficiencia en la Actualización de la Hacienda Pública / Patrimonio	Total
HACIENDA PÚBLICA/PATRIMONIO CONTRIBUIDO NETO DE 2020	\$0.00	\$0.00	\$0.00	\$0.00	\$0.00
APORTACIONES	\$0.00	\$0.00	\$0.00	\$0.00	\$0.00
DONACIONES DE CAPITAL	\$0.00	\$0.00	\$0.00	\$0.00	\$0.00
ACTUALIZACIÓN DE LA HACIENDA PÚBLICA/PATRIMONIO	\$0.00	\$0.00	\$0.00	\$0.00	\$0.00
HACIENDA PÚBLICA /PATRIMONIO GENERADO NETO DE 2020	\$0.00	-\$4,682.55	\$0.00	\$0.00	-\$4,682.55
RESULTADOS DEL EJERCICIO (AHORRO/ DESAHORRO)	\$0.00	\$0.00	\$0.00	\$0.00	\$0.00
RESULTADOS DE EJERCICIOS ANTERIORES	\$0.00	-\$4,682.55	\$0.00	\$0.00	-\$4,682.55
REVALUOS	\$0.00	\$0.00	\$0.00	\$0.00	\$0.00
RESERVAS	\$0.00	\$0.00	\$0.00	\$0.00	\$0.00
RECTIFICACIONES DE RESULTADOS DE EJERCICIOS ANTERIORES	\$0.00	\$0.00	\$0.00	\$0.00	\$0.00
EXCESO O INSUFICIENCIA EN LA ACTUALIZACIÓN DE LA HACIENDA PÚBLICA/ PATRIMONIO NETO DE 2020	\$0.00	\$0.00	\$0.00	\$0.00	\$0.00
RESULTADO POR POSICIÓN MONETARIA	\$0.00	\$0.00	\$0.00	\$0.00	\$0.00
RESULTADO POR TENENCIA DE ACTIVOS NO MONETARIOS	\$0.00	\$0.00	\$0.00	\$0.00	\$0.00
HACIENDA PÚBLICA / PATRIMONIO NETO FINAL DE 2020	\$0.00	-\$4,682.55	\$0.00	\$0.00	-\$4,682.55
AMBIOS EN LA HACIENDA PÚBLICA/PATRIMONIO CONTRIBUIDO NETO DE 2021	\$0.00	\$0.00	\$0.00	\$0.00	\$0.00
APORTACIONES	\$0.00	\$0.00	\$0.00	\$0.00	\$0.00
DONACIONES DE CAPITAL	\$0.00	\$0.00	\$0.00	\$0.00	\$0.00
ACTUALIZACIÓN DE LA HACIENDA PÚBLICA/PATRIMONIO	\$0.00	\$0.00	\$0.00	\$0.00	\$0.00
ARIACIONES DE LA HACIENDA PÚBLICA / PATRIMONIO GENERADO NETO DE 2021	\$0.00	\$0.00	-\$41,488.94	\$0.00	-\$41,488.94
RESULTADOS DEL EJERCICIO (AHORRO/ DESAHORRO)	\$0.00	\$0.00	-\$41,488.94	\$0.00	-\$41,488.94
RESULTADOS DE EJERCICIOS ANTERIORES	\$0.00	\$0.00	\$0.00	\$0.00	\$0.00
REVALUOS	\$0.00	\$0.00	\$0.00	\$0.00	\$0.00
RESERVAS	\$0.00	\$0.00	\$0.00	\$0.00	\$0.00
RECTIFICACIONES DE RESULTADOS DE EJERCICIOS ANTERIORES	\$0.00	\$0.00	\$0.00	\$0.00	\$0.00
AMBIOS EN EL EXCESO O INSUFICIENCIA EN LA ACTUALIZACIÓN DE LA HACIENDA PÚBLICA/ PATRIMONIO NETO DE 2021	\$0.00	\$0.00	\$0.00	\$0.00	\$0.00
RESULTADO POR POSICIÓN MONETARIA	\$0.00	\$0.00	\$0.00	\$0.00	\$0.00
RESULTADO POR TENENCIA DE ACTIVOS NO MONETARIOS	\$0.00	\$0.00	\$0.00	\$0.00	\$0.00
HACIENDA PÚBLICA / PATRIMONIO NETO FINAL DE 2021	\$0.00	-\$4,682.55	-\$41,488.94	\$0.00	-\$46,171.49



NAYARIT
Estado de Variación en la Hacienda Pública

Usu: supervisor
rpiEstadoVariaci

Del 01/ene/2021 Al 31/dic./2021

Fecha y
27/abr./2022
01:45 p. m.

Concepto	Hacienda Publica/ Patrimonio Contribuido	Hacienda Publica/ Patrimonio Generado De Ejercicios Anteriores	Hacienda Publica/ Patrimonio Generado Del Ejercicio	Exceso o Insuficiencia en la Actualización de la Hacienda Pública / Patrimonio	Total
----------	--	---	--	--	-------

"Bajo protesta de decir verdad declaramos que los Estados Financieros y sus notas, son razonablemente correctos y son responsabilidad del emisor".

ING. RAÚL HERNÁNDEZ PINTADO
DIRECTOR

INSTITUTO MUNICIPAL DE PLANEACIÓN TUXPAN NAYARIT



NAYARIT Estado de Flujos de Efectivo Del 01/ene/2021 Al 31/dic./2021

Usu: supervisor

rptEstadoFlujosEfectivo

Fecha y hora de | 27/abr./20
22
m.

Concepto	2021	2020
FLUJOS DE EFECTIVO DE LAS ACTIVIDADES DE OPERACIÓN		
ORIGEN		
PRODUCTOS	\$328,096.45	\$0.00
TRANSFERENCIAS, ASIGNACIONES, SUBSIDIOS Y OTRA AYUDAS	\$19.63	\$0.00
OTROS ORÍGENES DE OPERACIÓN	\$302,700.00	\$0.00
APLICACIÓN	\$25,376.82	\$0.00
SERVICIOS PERSONALES	\$344,208.57	\$0.00
MATERIALES Y SUMINISTRO	\$316,249.06	\$0.00
SERVICIOS GENERALES	\$10,526.91	\$0.00
FLUJOS NETOS DE EFECTIVO POR ACTIVIDADES DE OPERACIÓN	-\$17,432.60	\$0.00
FLUJOS DE EFECTIVO DE LAS ACTIVIDADES DE INVERSIÓN		
FLUJO DE EFECTIVO DE LAS ACTIVIDADES DE FINANCIAMIENTO		
INCREMENTO/DISMINUCIÓN NETA EN EL EFECTIVO Y EQUIVALENTES AL EFECTIVO	-\$16,112.12	\$0.00
EFECTIVO Y EQUIVALENTES AL EFECTIVO AL INICIO DEL EJERCICIO	\$20,731.45	\$0.00
EFECTIVO Y EQUIVALENTES AL EFECTIVO AL FINAL DEL EJERCICIO	\$4,619.33	\$0.00

"Bajo protesta de decir verdad declaramos que los Estados Financieros y sus notas, son razonablemente correctos y son responsabilidad del emisor".

ING. RAUL HERNANDEZ PINTADO

DIRECTOR



INSTITUTO MUNICIPAL DE PLANEACIÓN TUXPAN NAYARIT

NAYARIT

Informe de Pasivos Contingentes
al 31/dic./2021

Usu: supervisor

Rep:
rptPasivosContingentes

Fecha y hora de Impresi | 2
01:46 p. m.

“En Cumplimiento a lo dispuesto en los artículos 46, Fracción I, Inciso f), y 52 de la Ley General de Contabilidad Gubernamental y de conformidad con lo establecido en el Capítulo VII, Numeral, II, Inciso h) del Manual de Contabilidad Gubernamental emitido por el CONAC, el Ente Público informa lo siguiente:”

“Bajo protesta de decir verdad declaramos que los Estados Financieros y sus notas, son razonablemente correctos y son responsabilidad del emisor”.

ING. RAUL HERNANDEZ PINTADO

DIRECTOR



INSTITUTO MUNICIPAL DE PLANEACIÓN TUXPAN NAYARIT

NAYARIT

Conciliación entre los Egresos Presupuestarios y los Gastos Contables

Usr: supervisor
rp|ConciliaciónPr

Correspondiente Del 01/ene./2021 al 31/dic./2021

Fecha y 27/abr./2022
01:46 p. m.

1.-TOTAL DE EGRESOS PRESUPUESTARIOS	\$344,208.57
2. MENOS EGRESOS PRESUPUESTARIOS NO CONTABLES	\$0.00
3. MÁS GASTOS CONTABLES NO PRESUPUESTARIOS	\$0.00
4. TOTAL DE GASTOS CONTABLES	\$344,208.57

ING. RAÚL HERNÁNDEZ PINTADO
DIRECTOR



INSTITUTO MUNICIPAL DE PLANEACIÓN TUXPAN NAYARIT

NAYARIT

Conciliación entre los Ingresos Presupuestarios y Contables

Correspondiente Del 01/ene./2021 al 31/dic./2021

Fecha y | 27/abr./2022
| 01:46 p. m.

Usr: supervisor
rpiConciliacionPr

1.- TOTAL DE INGRESOS PRESUPUESTARIOS	\$302,719.63
2. MÁS INGRESOS CONTABLES NO PRESUPUESTARIOS	\$0.00
3. MENOS INGRESOS PRESUPUESTARIOS NO CONTABLES	\$0.00
4. TOTAL DE INGRESOS CONTABLES	\$302,719.63

ING. RAUL HERNÁNDEZ PINTADO
DIRECTOR

INSTITUTO MUNICIPAL DE PLANEACIÓN TUXPAN NAYARIT



NAYARIT
Estado Analítico de Ingresos

Del 01/ene./2021 Al 31/dic./2021

Fecha y 27/abr./2022

Usr. supervisor
rptEstadoPresup

01:47 p. m.

Rubro de Ingresos	Ingreso					Diferencia (6=5-1)
	Estimado (1)	Ampliaciones y Reducciones	Modificado (3=1+2)	Devengado (4)	Recaudado (5)	
IMPUESTOS	\$0.00	\$0.00	\$0.00	\$0.00	\$0.00	0.00
IMPUESTOS Y APORTACIONES DE SEGURIDAD SOCIAL	\$0.00	\$0.00	\$0.00	\$0.00	\$0.00	0.00
CONTRIBUCIONES DE MEJORAS	\$0.00	\$0.00	\$0.00	\$0.00	\$0.00	0.00
DERECHOS	\$0.00	\$0.00	\$0.00	\$0.00	\$0.00	0.00
PRODUCTOS	\$20.00	\$0.00	\$20.00	\$19.63	\$19.63	-0.37
PROVECHAMIENTOS	\$0.00	\$0.00	\$0.00	\$0.00	\$0.00	0.00
INGRESOS POR VENTAS DE BIENES	\$0.00	\$0.00	\$0.00	\$0.00	\$0.00	0.00
PARTICIPACIONES Y APORTACIONES	\$0.00	\$0.00	\$0.00	\$0.00	\$0.00	0.00
TRANSFERENCIAS, ASIGNACIONES, SUBSIDIOS Y OTRA AYUDAS	\$749,780.00	\$0.00	\$749,780.00	\$302,700.00	\$302,700.00	-447,080.00
Total	\$749,800.00	\$0.00	\$749,800.00	\$302,719.63	\$302,719.63	-447,080.37
Ingresos Excedentes						

Ingresos del Poder Ejecutivo Federal o Estatal y de los Municipios	Ingreso					Diferencia (6=5-1)
	Estimado (1)	(Reducciones) (2)	Modificado (3=1+2)	Devengado (4)	Recaudado (5)	
INGRESOS DE LOS ENTES PÚBLICOS DE LOS PODERES LEGISLATIVO Y JUDICIAL, DE LOS ÓRGANOS AUTÓNOMOS DEL SECTOR PARAESTATAL O PARAMUNICIPAL, ASÍ COMO DE LAS EMPRESAS PRODUCTIVAS DEL ESTADO	\$0.00	\$0.00	\$0.00	\$0.00	\$0.00	0.00
#	\$0.00	\$0.00	\$0.00	\$0.00	\$0.00	0.00
#	\$0.00	\$0.00	\$0.00	\$0.00	\$0.00	0.00
#	\$0.00	\$0.00	\$0.00	\$0.00	\$0.00	0.00
#	\$0.00	\$0.00	\$0.00	\$0.00	\$0.00	0.00
Total	\$749,800.00	\$0.00	\$749,800.00	\$302,719.63	\$302,719.63	-447,080.37
Ingresos Excedentes						

Ingresos Derivados de Financiamiento

Ingresos Derivados de Financiamiento	Ingreso					Diferencia (6=5-1)
	Estimado (1)	(Reducciones) (2)	Modificado (3=1+2)	Devengado (4)	Recaudado (5)	
INGRESOS DERIVADOS DE FINANCIAMIENTO	\$0.00	\$0.00	\$0.00	\$0.00	\$0.00	0.00
#	\$0.00	\$0.00	\$0.00	\$0.00	\$0.00	0.00
#	\$0.00	\$0.00	\$0.00	\$0.00	\$0.00	0.00
#	\$0.00	\$0.00	\$0.00	\$0.00	\$0.00	0.00
#	\$0.00	\$0.00	\$0.00	\$0.00	\$0.00	0.00
Total	\$749,800.00	\$0.00	\$749,800.00	\$302,719.63	\$302,719.63	-447,080.37
Ingresos Excedentes						



INSTITUTO MUNICIPAL DE PLANEACIÓN TUXPAN NAYARIT

NAYARIT
Estado Analítico de Ingresos

Del 01/ene./2021 Al 31/dic./2021

Fecha y 27/abr./2022

01:47 p. m.

Usu: supervisor
rptEstadoPresup

ING. RAÚL HERNÁNDEZ PINTADO
DIRECTOR



NAYARIT

Estado Analítico del Ejercicio del Presupuesto de Egresos

Fecha y 27/abr./2022
01:53 p. m.

Clasificación Administrativa
Del 01/ene./2021 Al 31/dic./2021

sr: supervisor
xlEstadoPresup

Concepto	Egresos					
	Aprobado	Ampliaciones / (Reducciones)	Modificado	Devengado	Pagado	Subejercicio
1	2	3=(1+2)	4	5	6 = (3 - 4)	
Sin Ramo/Dependencia						
INSTITUTO MUNICIPAL DE PLANEACION DE TUXPAN	\$749,800.00	\$0.00	\$749,800.00	\$344,208.57	\$344,208.57	\$405,591.43
Sin Ramo/Dependencia	\$749,800.00	\$0.00	\$749,800.00	\$344,208.57	\$344,208.57	\$405,591.43
Total del Gasto	\$749,800.00	\$0.00	\$749,800.00	\$344,208.57	\$344,208.57	\$405,591.43

ING. RAUL HERNANDEZ PINTADO

DIRECTOR



NAYARIT

Estado Analítico del Ejercicio del Presupuesto de Egresos

Clasificación por Objeto del Gasto (Capítulo y Concepto)

Fecha y 27/abr./2022
01:54 p. m.

Del 01/ene./2021 Al 31/dic./2021

Usu: supervisor
rpiEstadoPresup

Concepto	Egresos					
	Aprobado	Ampliaciones /(Reducciones)	Modificado	Devengado	Pagado	Subejercicio
	1	2	3=(1+2)	4	5	6 = (3 - 4)
ERVICIOS PERSONALES	\$602,000.00	\$0.00	\$602,000.00	\$316,249.06	\$316,249.06	\$285,750.94
REMUNERACIONES AL PERSONAL DE CARÁCTER PERMANENTE	\$450,000.00	\$0.00	\$450,000.00	\$235,956.58	\$235,956.58	\$214,043.42
REMUNERACIONES ADICIONALES Y ESPECIALES	\$150,000.00	\$0.00	\$150,000.00	\$79,226.48	\$79,226.48	\$70,773.52
PAGO DE ESTÍMULOS A SERVIDORES PÚBLICOS	\$2,000.00	\$0.00	\$2,000.00	\$1,066.00	\$1,066.00	\$934.00
ATERIALES Y SUMINISTRO	\$92,800.00	\$0.00	\$92,800.00	\$10,526.91	\$10,526.91	\$82,273.09
Materiales de administración, emisión de documentos y artículos oficiales	\$57,800.00	\$0.00	\$57,800.00	\$7,078.91	\$7,078.91	\$50,721.09
ALIMENTOS Y UTENSILIOS	\$10,000.00	\$0.00	\$10,000.00	\$398.00	\$398.00	\$9,602.00
COMBUSTIBLES, LUBRICANTES Y ADITIVOS	\$25,000.00	\$0.00	\$25,000.00	\$3,050.00	\$3,050.00	\$21,950.00
ERVICIOS GENERALES	\$55,000.00	\$0.00	\$55,000.00	\$17,432.60	\$17,432.60	\$37,567.40
SERVICIOS FINANCIEROS, BANCARIOS Y COMERCIALES	\$15,000.00	\$0.00	\$15,000.00	\$10,902.60	\$10,902.60	\$4,097.40
SERVICIOS DE INSTALACIÓN, REPARACIÓN, MANTENIMIENTO Y CONSERVACIÓN	\$10,000.00	\$0.00	\$10,000.00	\$0.00	\$0.00	\$10,000.00
SERVICIOS DE COMUNICACIÓN SOCIAL Y PUBLICIDAD	\$15,000.00	\$0.00	\$15,000.00	\$1,200.00	\$1,200.00	\$13,800.00
Servicios de traslados y viáticos	\$5,000.00	\$0.00	\$5,000.00	\$380.00	\$380.00	\$4,620.00
OTROS SERVICIOS GENERALES	\$10,000.00	\$0.00	\$10,000.00	\$4,950.00	\$4,950.00	\$5,050.00
Total del Gasto	\$749,800.00	\$0.00	\$749,800.00	\$344,208.57	\$344,208.57	\$405,591.43

ING. RAUL HERNANDEZ PINTADO
DIRECTOR



INSTITUTO MUNICIPAL DE PLANEACIÓN TUXPAN NAYARIT

NAYARIT

Estado Analítico del Ejercicio del Presupuesto de Egresos

Clasificación Económica (por Tipo de Gasto)

Fecha y 27/abr./2022

01:55 p. m.

Usu: supervisor
rplEstadoPresup

Del 01/ene./2021 Al 31/dic./2021

Concepto	Egresos					
	Aprobado	Ampliaciones /(Reducciones)	Modificado	Devengado	Pagado	Subejercicio
1	\$749,800.00	2	3=(1+2)	4	5	6 = (3 - 4)
Gasto Corriente	\$749,800.00	\$0.00	\$749,800.00	\$344,208.57	\$344,208.57	\$405,591.43
Total del Gasto	\$749,800.00	\$0.00	\$749,800.00	\$344,208.57	\$344,208.57	\$405,591.43

ING. RAUL HERNANDEZ PINTADO

DIRECTOR



NAYARIT

Estado Analítico del Ejercicio del Presupuesto de Egresos

Clasificación Funcional (Finalidad y Función)

Fecha y 27/abr./2022

01:56 p. m.

Usc: supervisor
rpi/EstadoPresup

Del 01/ene./2021 Al 31/dic./2021

Concepto	Egresos					
	Aprobado 1	Ampliaciones /(Reducciones) 2	Modificado 3=(1+2)	Devengado 4	Pagado 5	Subejercicio 6 = (3 - 4)
GOBIERNO	\$749,800.00	\$0.00	\$749,800.00	\$344,208.57	\$344,208.57	\$405,591.43
ASUNTOS FINANCIEROS Y HACENDARIOS	\$749,800.00	\$0.00	\$749,800.00	\$344,208.57	\$344,208.57	\$405,591.43
Total del Gasto	\$749,800.00	\$0.00	\$749,800.00	\$344,208.57	\$344,208.57	\$405,591.43

ING. RAUL HERNÁNDEZ PINTADO
DIRECTOR

INSTITUTO MUNICIPAL DE PLANEACIÓN TUXPAN NAYARIT



NAYARIT
Endeudamiento Neto

Del 01/ene./2021 Al 31/dic./2021

Fecha y hora de | 27/abr./202
2
01:56 p. m.

Usu: supervisor

rptEndeudamientoNeto

Identificación de Crédito o Instrumento	A	B	C=A-B
Créditos Bancarios			
Total Créditos Bancarios	\$0.00	\$0.00	\$0.00
Otros Instrumentos de Deuda			
Total Otros Instrumentos de Deuda	\$0.00	\$0.00	\$0.00
Total	\$0.00	\$0.00	\$0.00

ING. RAUL HERNANDEZ PINTADO

DIRECTOR

INSTITUTO MUNICIPAL DE PLANEACIÓN TUXPAN NAYARIT



NAYARIT Intereses de la Deuda

Del 01/ene./2021 Al 31/dic./2021

Usu: supervisor

rptInteresesdeLaDeuda

Fecha y | 27/abr./2021
 | 2
hora de | 01:57 p. m.

Identificación de Crédito o Instrumento	Devengado	Pagado
Créditos Bancarios		
Total de Intereses de Créditos Bancarios	\$0.00	\$0.00
Otros Instrumentos de Deuda		
Total de Intereses de Otros Instrumentos de Deuda	\$0.00	\$0.00
Total	\$0.00	\$0.00

ING. RAUL HERNANDEZ PINTADO

DIRECTOR

INSTITUTO MUNICIPAL DE PLANEACIÓN TUXPAN NAYARIT



NAYARIT Indicadores Financieros

Del 01/ene/2021 Al 31/dic./2021

Usu: supervisor

Repi: rptIndicadores

Fecha y | 27/abr./202
2
hora de | 02:57 p. m.

Indicador	Resultado	Parametro
01.- LIQUIDEZ (Activo Circulante / Pasivo Circulante)		
\$4,619.33 / \$50,790.82 Se dispone de 0.09 de activo circulante para pagar cada \$1.00 de obligaciones a corto plazo. Por lo que NO se cuenta con liquidez.	0.09	a) Positivo = mayor de 1.1 veces b) Aceptable = de 1.0 a 1.1 veces c) No aceptable = menor a 1.0 veces
02.- MÁRGEN DE SEGURIDAD ((Activo Circulante - Pasivo Circulante) / Pasivo Circulante)		
(\$4,619.33 - \$50,790.82) / \$50,790.82 NO se cuenta con un nivel aceptable de margen de seguridad para solventar contingencias.	-90.90%	a) Positivo = mayor a 35% b) Aceptable = de 0% a 35% c) No aceptable = menor a 0%
03.- PROPORCIÓN DEL PASIVO A CORTO PLAZO SOBRE EL PASIVO TOTAL (Pasivo Circulante/Pasivo Total)		
(\$50,790.82 / \$50,790.82) El resultado indica que el financiamiento a corto plazo predomina respecto al pasivo a largo plazo.	100.00%	a) Positivo = mayor o igual a 50% b) No Aceptable = menor a 50%
04.- SOLVENCIA (Pasivo Total / Activo Total)		
\$50,790.82 / \$4,619.33 No se cuenta con Solvencia para cumplir con sus compromisos a largo plazo.	1099.52%	a) Positivo = mayor a 35% b) Aceptable = de 0% a 35% c) No aceptable = menor a 0%
05.- AUTONOMÍA FINANCIERA (Ingresos Propios / Ingresos Totales)		
\$302,719.63 / \$302,719.63 El resultado refleja el porcentaje de los ingresos propios, por lo que se cuenta con autonomía financiera.	100.00%	a) Positivo = mayor o igual a 50% b) No aceptable = menor a 50%
06.- AUTONOMÍA FINANCIERA PARA CUBRIR EL GASTO CORRIENTE (Ingresos Propios / Gasto Corriente)		
\$302,719.63 / \$344,208.57 El gasto corriente es cubierto en un 87.94% con recursos propios, por lo cual se cuenta con un nivel positivo de autonomía financiera, para cubrir su gasto corriente.	87.94%	a) Positivo = mayor al 55% b) Aceptable = 45% al 55% c) No aceptable = menor al 45%
07.- REALIZACIÓN DE INVERSIONES, SERVICIOS Y BENEFICIO SOCIAL (Gasto de capital / Otros Ingresos)		
	0.00	a) Positivo = mayor al 70% b) Aceptable = 60% al 70% c) No aceptable = menor al 60%
08.- RESULTADO FINANCIERO ((Saldo Inicial + Ingresos Totales) / Gasto Total)		
\$45,880.37 + \$302,719.63 / \$344,208.57 Se cuenta con un nivel Positivo de equilibrio financiero en la administración de los recursos.	1.01	a) Positivo = Igual o mayor a 1 b) No Aceptable = Menor a 1
09.- PROPORCIÓN DEL GASTO CORRIENTE SOBRE EL GASTO TOTAL (Gasto corriente / Gasto Total)		
\$344,208.57 / \$344,208.57 El gasto corriente representan el 100.00% del gasto total.	100.00%	
10.- PROPORCIÓN DE LOS SERVICIOS PERSONALES S/GASTO CORRIENTE (Servicios Personales/Gasto corriente)		
\$316,249.06 / \$344,208.57 Los servicios personales representan el 91.87% del gasto corriente.	91.87%	

INSTITUTO MUNICIPAL DE PLANEACION TUXPAN NAYARIT



NAYARIT
Indicadores de Postura Fiscal

Usr: supervisor
rplIndicadoresPosturaFis

del 01/ene./2021 al 31/dic./2021

Fecha y 27/abr./202
2
hora de 05:45 p. m.

Concepto	Estimado	Devengado	Pagado
	\$749,800.00	\$302,719.63	\$302,719.63
	\$749,800.00	\$302,719.63	\$302,719.63
	\$0.00	\$0.00	\$0.00
	\$749,800.00	\$344,208.57	\$344,208.57
	\$749,800.00	\$344,208.57	\$344,208.57
	\$0.00	\$0.00	\$0.00
	\$0.00	-\$41,488.94	-\$41,488.94


Concepto	Estimado	Devengado	Pagado
	\$0.00	-\$41,488.94	-\$41,488.94
	\$0.00	\$0.00	\$0.00
	\$0.00	-\$41,488.94	-\$41,488.94

Concepto	Estimado	Devengado	Pagado
	\$0.00	\$0.00	\$0.00
	\$0.00	\$0.00	\$0.00
	\$0.00	\$0.00	\$0.00

ING. RAUL HERNANDEZ PINTADO
DIRECTOR



H. XLII Ayuntamiento
Tuxpan
GOBIERNO MUNICIPAL
• • • • •



IMPLAN

PUNTO No.1 FLUJO
CONTABLE DE INGRESOS
Y EGRESOS

INSTITUTO MUNICIPAL DE PLANEACIÓN TUXPAN NAYARIT



NAYARIT

Estado de Origen y Aplicacion de Recursos

Del 01/ene./2021 al 31/dic./2021

Usu: supervisor

rptEstadoOrigenAplicaci

Fecha y hora de 22 m.

ORIGEN DE LOS RECURSOS

PRODUCTOS DE TIPO CORRIENTE	\$19.63
TRANSFERENCIAS, ASIGNACIONES, SUBSIDIOS Y OTRAS	\$302,700.00
Disminuciones del Activo	\$305,133.77
Incrementos del Pasivo	\$402,042.79
TOTAL ORIGEN	\$1,009,896.19

APLICACIÓN DE LOS RECURSOS


SERVICIOS PERSONALES	\$316,249.06
MATERIALES Y SUMINISTROS	\$10,526.91
SERVICIOS GENERALES	\$17,432.60
Incrementos del Activo	\$305,133.77
Dismunuciones del Pasivo	\$351,251.97
Disminuciones del Patrimonio	\$4,682.55
EXISTENCIA EN EFECTIVO Y EQUIVALENTES AL	\$4,619.33
TOTAL APLICACION	\$1,009,896.19


ING. RAUL HERNANDEZ PINTADO

DIRECTOR



H. XLII Ayuntamiento
Tuxpan
GOBIERNO MUNICIPAL
• • • • •



IMPLAN

PUNTO No.2
AVANCE DE LOS
CUMPLIMIENTOS DE LOS
PROGRAMAS CON BASE EN LOS
INDICADORES

INSTITUTO MUNICIPAL DE PLANEACIÓN TUXPAN NAYARIT



NAYARIT Indicadores Financieros Del 01/ene/2021 Al 31/dic./2021

Fecha y hora de | 27/abr./2021
2
02:57 p. m.

Usu: supervisor
Rep: rptIndicadores

Indicador	Resultado	Parametro
01.- LIQUIDEZ (Activo Circulante / Pasivo Circulante)		
\$4,619.33 / \$50,790.82 Se dispone de 0.09 de activo circulante para pagar cada \$1.00 de obligaciones a corto plazo. Por lo que NO se cuenta con liquidez.	0.09	a) Positivo = mayor de 1.1 veces b) Aceptable = de 1.0 a 1.1 veces c) No aceptable = menor a 1.0 veces
02.- MÁRGEN DE SEGURIDAD ((Activo Circulante - Pasivo Circulante) / Pasivo Circulante)		
(\$4,619.33 - \$50,790.82) / \$50,790.82 NO se cuenta con un nivel aceptable de margen de seguridad para solventar contingencias.	-90.90%	a) Positivo = mayor a 35% b) Aceptable = de 0% a 35% c) No aceptable = menor a 0%
03.- PROPORCIÓN DEL PASIVO A CORTO PLAZO SOBRE EL PASIVO TOTAL (Pasivo Circulante/Pasivo Total)		
(\$50,790.82 / \$50,790.82) El resultado indica que el financiamiento a corto plazo predomina respecto al pasivo a largo plazo.	100.00%	a) Positivo = mayor o igual a 50% b) No Aceptable = menor a 50%
04.- SOLVENCIA (Pasivo Total / Activo Total)		
\$50,790.82 / \$4,619.33 No se cuenta con Solvencia para cumplir con sus compromisos a largo plazo.	1099.52%	a) Positivo = mayor a 35% b) Aceptable = de 0% a 35% c) No aceptable = menor a 0%
05.- AUTONOMÍA FINANCIERA (Ingresos Propios / Ingresos Totales)		
\$302,719.63 / \$302,719.63 El resultado refleja el porcentaje de los ingresos propios, por lo que se cuenta con autonomía financiera.	100.00%	a) Positivo = mayor o igual a 50% b) No aceptable = menor a 50%
06.- AUTONOMÍA FINANCIERA PARA CUBRIR EL GASTO CORRIENTE (Ingresos Propios / Gasto Corriente)		
\$302,719.63 / \$344,208.57 El gasto corriente es cubierto en un 87.94% con recursos propios, por lo cual se cuenta con un nivel positivo de autonomía financiera, para cubrir su gasto corriente.	87.94%	a) Positivo = mayor al 55% b) Aceptable = 45% al 55% c) No aceptable = menor al 45%
07.- REALIZACIÓN DE INVERSIONES, SERVICIOS Y BENEFICIO SOCIAL (Gasto de capital / Otros Ingresos)		
	0.00	a) Positivo = mayor al 70% b) Aceptable = 60% al 70% c) No aceptable = menor al 60%
08.- RESULTADO FINANCIERO ((Saldo Inicial + Ingresos Totales) / Gasto Total)		
\$45,880.37 + \$302,719.63 / \$344,208.57 Se cuenta con un nivel Positivo de equilibrio financiero en la administración de los recursos.	1.01	a) Positivo = Igual o mayor a 1 b) No Aceptable = Menor a 1
09.- PROPORCIÓN DEL GASTO CORRIENTE SOBRE EL GASTO TOTAL (Gasto corriente / Gasto Total)		
\$344,208.57 / \$344,208.57 El gasto corriente representan el 100.00% del gasto total.	100.00%	
10.- PROPORCIÓN DE LOS SERVICIOS PERSONALES S/GASTO CORRIENTE (Servicios Personales/Gasto corriente)		
\$316,249.06 / \$344,208.57 Los servicios personales representan el 91.87% del gasto corriente.	91.87%	

INSTITUTO MUNICIPAL DE PLANEACIÓN TUXPAN NAYARIT



NAYARIT

Indicadores Financieros

Del 01/ene/2021 Al 31/dic./2021

Usr: supervisor

Fecha y 27/abr./202
2

Rep: rptindicadores

hora de 02:57 p. m.

Indicador

Resultado Parametro


ING. RAUL HERNANDEZ PINTADO

DIRECTOR



INSTITUTO MUNICIPAL DE PLANEACIÓN TUXPAN NAYARIT

NAYARIT

Indicadores de Postura Fiscal

del 01/ene./2021 al 31/dic./2021

Usu: supervisor

rpIndicadoresPosturaFis


Fecha y 27/abr./2021
hora de 01:59 p. m.

Concepto	Estimado	Devengado	Pagado
	\$749,800.00	\$302,719.63	\$302,719.63
	\$749,800.00	\$302,719.63	\$302,719.63
	\$0.00	\$0.00	\$0.00
	\$749,800.00	\$344,208.57	\$344,208.57
	\$749,800.00	\$344,208.57	\$344,208.57
	\$0.00	\$0.00	\$0.00
	\$0.00	-\$41,488.94	-\$41,488.94


Concepto	Estimado	Devengado	Pagado
	\$0.00	-\$41,488.94	-\$41,488.94
	\$0.00	\$0.00	\$0.00
	\$0.00	-\$41,488.94	-\$41,488.94

Concepto	Estimado	Devengado	Pagado
	\$0.00	\$0.00	\$0.00
	\$0.00	\$0.00	\$0.00
	\$0.00	\$0.00	\$0.00

ING. RAUL HERNÁNDEZ PINTADO
DIRECTOR



H. XLII Ayuntamiento
Tuxpan
GOBIERNO MUNICIPAL
• • • • •



IMPLAN

PUNTO No.3 BALANCES
PRESUPUESTALES DE
RECURSOS DISPONIBLES
NEGATIVOS

INSTITUTO MUNICIPAL DE PLANEACIÓN TUXPAN NAYARIT (a)
Balance Presupuestario - LDF
Del 1 de Enero al 31 de Diciembre de 2021 (b)
(PESOS)

Concepto (c)	Estimado/ Aprobado (d)	Devengado	Recaudado/ Pagado
A. Ingresos Totales (A = A1+A2+A3)	20	20	20
A1. Ingresos de Libre Disposición	20	20	20
A2. Transferencias Federales Etiquetadas			
A3. Financiamiento Neto	0	0	0
B. Egresos Presupuestarios¹ (B = B1+B2)	749,800	344,209	344,209
B1. Gasto No Etiquetado (sin incluir Amortización de la Deuda Pública)	749,800	344,209	344,209
B2. Gasto Etiquetado (sin incluir Amortización de la Deuda Pública)			
C. Remanentes del Ejercicio Anterior (C = C1 + C2)	0	0	0
C1. Remanentes de Ingresos de Libre Disposición aplicados en el periodo			
C2. Remanentes de Transferencias Federales Etiquetadas aplicados en el periodo			
I. Balance Presupuestario (I = A - B + C)	-749,780	-344,189	-344,189
II. Balance Presupuestario sin Financiamiento Neto (II = I - A3)	-749,780	-344,189	-344,189
III. Balance Presupuestario sin Financiamiento Neto y sin Remanentes del Ejercicio Anterior (III= II - C)	-749,780	-344,189	-344,189

Concepto	Aprobado	Devengado	Pagado
E. Intereses, Comisiones y Gastos de la Deuda (E = E1+E2)	0	0	0
E1. Intereses, Comisiones y Gastos de la Deuda con Gasto No Etiquetado			
E2. Intereses, Comisiones y Gastos de la Deuda con Gasto Etiquetado			
IV. Balance Primario (IV = III - E)	-749,780	-344,189	-344,189

Concepto	Estimado/ Aprobado	Devengado	Recaudado/ Pagado
F. Financiamiento (F = F1 + F2)	0	0	0
F1. Financiamiento con Fuente de Pago de Ingresos de Libre Disposición			
F2. Financiamiento con Fuente de Pago de Transferencias Federales Etiquetadas			
G. Amortización de la Deuda (G = G1 + G2)	0	0	0
G1. Amortización de la Deuda Pública con Gasto No Etiquetado			
G2. Amortización de la Deuda Pública con Gasto Etiquetado			
A3. Financiamiento Neto (A3 = F - G)	0	0	0

Concepto	Estimado/ Aprobado	Devengado	Recaudado/ Pagado
A1. Ingresos de Libre Disposición	20	20	20
A3.1 Financiamiento Neto con Fuente de Pago de Ingresos de Libre Disposición (A3.1 = F1 - G1)	0	0	0
F1. Financiamiento con Fuente de Pago de Ingresos de Libre Disposición	0	0	0
G1. Amortización de la Deuda Pública con Gasto No Etiquetado	0	0	0
B1. Gasto No Etiquetado (sin incluir Amortización de la Deuda Pública)	749,800	344,209	344,209
C1. Remanentes de Ingresos de Libre Disposición aplicados en el periodo		0	0
V. Balance Presupuestario de Recursos Disponibles (V = A1 + A3.1 - B1 + C1)	-749,780	-344,189	-344,189
VI. Balance Presupuestario de Recursos Disponibles sin Financiamiento Neto (VI = V - A3.1)	-749,780	-344,189	-344,189

Concepto	Estimado/ Aprobado	Devengado	Recaudado/ Pagado
A2. Transferencias Federales Etiquetadas	0	0	0
A3.2 Financiamiento Neto con Fuente de Pago de Transferencias Federales Etiquetadas (A3.2 = F2 - G2)	0	0	0
F2. Financiamiento con Fuente de Pago de Transferencias Federales Etiquetadas	0	0	0
G2. Amortización de la Deuda Pública con Gasto Etiquetado	0	0	0
B2. Gasto Etiquetado (sin incluir Amortización de la Deuda Pública)	0	0	0
C2. Remanentes de Transferencias Federales Etiquetadas aplicados en el periodo		0	0
VII. Balance Presupuestario de Recursos Etiquetados (VII = A2 + A3.2 - B2 + C2)	0	0	0
VIII. Balance Presupuestario de Recursos Etiquetados sin Financiamiento Neto (VIII = VII - A3.2)	0	0	0

INSTITUTO MUNICIPAL DE PLANEACION TUXPAN NAYARIT(a)
Estado de Situación Financiera Delafado - LDF
Al 31 de diciembre de 2020 y al 31 de Diciembre de 2021 (b)
(PESOS)

Concepto (c)	2021 (d)	31 de diciembre de 2020 (e)	Concepto (c)	2021 (d)	31 de diciembre de 2020 (e)
ACTIVO			PASIVO		
Activo Circulante			Activo Circulante		
a. Efectivo y Equivalentes (a=a1+a2+a3+a4+a5+a6+a7)	4,519	20,731	a. Cuentas por Pagar a Corto Plazo (a=a1+a2+a3+a4+a5+a6+a7+a8+a9)	50,791	25,781
a1) Efectivo	0	0	a1) Servicios Personales por Pagar a Corto Plazo	0	7,043
a2) Bancos/Tesorería	4,519	20,731	a2) Proveedores por Pagar a Corto Plazo	0	0
a3) Bancos/Depositos y Otros	0	0	a3) Contratas por Otros Públicos por Pagar a Corto Plazo	0	0
a4) Inversiones Temporales (Hasta 3 meses)	0	0	a4) Participaciones y Aportaciones por Pagar a Corto Plazo	0	0
a5) Fondos con Afectación Específica	0	0	a5) Transferencias Otorgadas por Pagar a Corto Plazo	0	0
a6) Depósitos de Fondos de Terceos en Garantía y/o Administración	0	0	a6) Intereses, Comisiones y Otros Gastos de la Deuda Pública por Pagar a Corto Plazo	0	0
a7) Otros Efectivos y Equivalentes	0	0	a7) Relaciones y Contribuciones por Pagar a Corto Plazo	50,791	18,738
b. Derechos a Recibir Efectivo o Equivalentes (b=b1+b2+b3+b4+b5+b6+b7)	0	-153	a8) Devoluciones de la Ley de Ingresos por Pagar a Corto Plazo	0	0
b1) Inversiones Financieras de Corto Plazo	0	0	a9) Otras Cuentas por Pagar a Corto Plazo	0	0
b2) Cuentas por Cobrar a Corto Plazo	0	0	b. Documentos por Pagar a Corto Plazo (b=b1+b2+b3)	0	0
b3) Deudas Diferidas por Cobrar a Corto Plazo	0	-153	b1) Documentos Comerciales por Pagar a Corto Plazo	0	0
b4) Ingresos por Recuperar a Corto Plazo	0	0	b2) Documentos con Garantías por Otros Públicos por Pagar a Corto Plazo	0	0
b5) Deudas por Anticipos de la Tesorería a Corto Plazo	0	0	b3) Otros Documentos por Pagar a Corto Plazo	0	0
b6) Préstamos Otorgados a Corto Plazo	0	0	c. Pasivos a Corto Plazo de la Deuda Pública a Largo Plazo (c=c1+c2)	0	0
b7) Otros Derechos a Recibir Efectivo o Equivalentes a Corto Plazo	0	0	c1) Pasivos a Corto Plazo de la Deuda Pública	0	0
c. Derechos a Recibir Bienes o Servicios (c=c1+c2+c3+c4+c5)	0	0	c2) Pasivos a Corto Plazo de Arrendamiento Financiero	0	0
c1) Anticipo a Proveedores por Adquisición de Bienes y Prestación de Servicios a Corto Plazo	0	0	d. Títulos y Valores a Corto Plazo	0	0
c2) Anticipo a Proveedores por Adquisición de Bienes inmuebles y Muebles a Corto Plazo	0	0	e. Pasivos Diferidos a Corto Plazo (e=e1+e2+e3)	0	0
c3) Anticipo a Proveedores por Adquisición de Bienes Intangibles a Corto Plazo	0	0	e1) Ingresos Cobrados por Adelantado a Corto Plazo	0	0
c4) Anticipo a Contratistas por Obras Públicas a Corto Plazo	0	0	e2) Intereses Cobrados por Adelantado a Corto Plazo	0	0
c5) Otros Derechos a Recibir Bienes o Servicios a Corto Plazo	0	0	e3) Otros Pasivos Diferidos a Corto Plazo	0	0
d. Inversiones (d=d1+d2+d3+d4+d5)	0	0	f. Fondos y Bienes de Terceos en Garantía y/o Administración a Corto Plazo (f=f1+f2+f3+f4+f5+f6)	0	0
d1) Inventario de Mercancías para Venta	0	0	f1) Fondos en Garantía a Corto Plazo	0	0
d2) Inventario de Mercancías Terminadas	0	0	f2) Fondos en Administración a Corto Plazo	0	0
d3) Inventario de Mercancías en Proceso de Elaboración	0	0	f3) Fondos Contingentes a Corto Plazo	0	0
d4) Inventario de Materias Primas, Materiales y Suministros para Producción	0	0	f4) Fondos de Fiduciarios, Mandatos y Contratos Análogos a Corto Plazo	0	0
d5) Bienes en Tránsito	0	0	f5) Otros Fondos de Terceos en Garantía y/o Administración a Corto Plazo	0	0
e. Almacenes	0	0	f6) Valores y Bienes de Terceos en Garantía a Corto Plazo	0	0
f. Estimación por Pérdida o Deterioro de Activos Circulantes (f=f1+f2)	0	0	g. Provisiones a Corto Plazo (g=g1+g2+g3)	0	0
f1) Estimaciones para Cuentas Incoables por Derechos a Recibir Efectivo o Equivalentes	0	0	g1) Provisiones para Demandas y Juicios a Corto Plazo	0	0
f2) Estimación por Deterioro de Inventario	0	0	g2) Provisión para Contingencias a Corto Plazo	0	0
g. Otros Activos Circulantes (g=g1+g2+g3+g4)	0	0	g3) Otras Provisiones a Corto Plazo	0	0
g1) Valores en Garantía	0	0	h. Otros Pasivos a Corto Plazo (h=h1+h2+h3)	0	0
g2) Bienes en Garantía (excluye depósitos de fondos)	0	0	h1) Ingresos por Clasificar	0	0
g3) Bienes Derivados de Embargos, Decomisos, Aseguramientos y Dación en Pago	0	0	h2) Recuperación por Participar	0	0
g4) Adquisición con Fondos de Terceos	0	0	h3) Otros Pasivos Circulantes	0	0
IA. Total de Activos Circulantes (IA = a + b + c + d + e + f + g)	4,519	20,578	IIA. Total de Pasivos Circulantes (IIA = a + b + c + d + e + f + g + h)	50,791	25,781
Activo No Circulante			Pasivo No Circulante		
a. Inversiones Financieras a Largo Plazo	0	0	a. Cuentas por Pagar a Largo Plazo	0	0
b. Derechos a Recibir Efectivo o Equivalentes a Largo Plazo	0	0	b. Documentos por Pagar a Largo Plazo	0	0
c. Bienes Inmuebles, Infraestructura y Construcciones en Proceso	0	0	c. Deuda Pública a Largo Plazo	0	0
d. Bienes Muebles	0	0	d. Pasivos Diferidos a Largo Plazo	0	0
e. Activos Intangibles	0	0	e. Fondos y Bienes de Terceos en Garantía y/o en Administración a Largo Plazo	0	0
f. Depreciación, Deterioro y Amortización Acumulada de Bienes	0	0	f. Provisiones a Largo Plazo	0	0
g. Activos Diferidos	0	0	IIB. Total de Pasivos No Circulantes (IIB = a + b + c + d + e + f)	0	0
h. Estimación por Pérdida o Deterioro de Activos no Circulantes	0	0	II. Total del Pasivo (II = IIA + IIB)	50,791	25,781
i. Otros Activos no Circulantes	0	0	HACIENDA PUBLICA/PATRIMONIO		
IB. Total de Activos No Circulantes (IB = a + b + c + d + e + f + g + h + i)	0	0	IIIA. Hacienda Pública/Patrimonio Contribuido (IIIA = a + b + c)	0	0
I. Total del Activo (I = IA + IB)	4,519	20,578	a. Aportaciones	0	0
			b. Derivaciones de Capital	0	0
			c. Actualización de la Hacienda Pública/Patrimonio	0	0
			IIIB. Hacienda Pública/Patrimonio Generado (IIIB = a + b + c + d + e)	41,171	4,373
			a. Resultados del Ejercicio (Abono/Desahorro)	41,171	0
			b. Resultados de Ejercicios Anteriores	-4,003	-4,003
			c. Resultado	0	0
			d. Repagos	0	0
			e. Replicaciones de Resultados de Ejercicios Anteriores	0	0
			IIIC. Exceso o Insuficiencia en la Actualización de la Hacienda Pública/Patrimonio (IIIC=a+b)	0	0
			a. Resultado por Posición Monetaria	0	0
			b. Resultado por Tenencia de Activos no Monetarios	0	0
			III. Total Hacienda Pública/Patrimonio (III = IIIA + IIIB + IIIC)	-46,621	-4,633
			IV. Total del Pasivo y Hacienda Pública/Patrimonio (IV = II + III)	4,519	20,578

INSTITUTO MUNICIPAL DE PLANEACIÓN TUXPAN NAYARIT (a)							
Informe Analítico de la Deuda Pública y Otros Pasivos - LDF							
Del 1 de Enero al 31 de Diciembre de 2021 (b)							
(PESOS)							
Denominación de la Deuda Pública y Otros Pasivos	Saldo al 31 de diciembre de 2020 (d)	Disposiciones del Periodo	Amortizaciones del Periodo	Revaluaciones, Reclasificaciones y Otros Ajustes	Saldo Final del Periodo (h)	Pago de Intereses del Periodo	Pago de Comisiones y demás costos asociados durante el Periodo
(c)	(d)	(e)	(f)	(g)	h=d+e-f+g	(i)	(j)
1. Deuda Pública (1=A+B)	0	0	0	0	0	0	0
A. Corto Plazo (A=a1+a2+a3)	0	0	0	0	0	0	0
a1) Instituciones de Crédito	0	0	0	0	0	0	0
a2) Títulos y Valores	0	0	0	0	0	0	0
a3) Arrendamientos Financieros	0	0	0	0	0	0	0
B. Largo Plazo (B=b1+b2+b3)	0	0	0	0	0	0	0
b1) Instituciones de Crédito	0	0	0	0	0	0	0
b2) Títulos y Valores	0	0	0	0	0	0	0
b3) Arrendamientos Financieros	0	0	0	0	0	0	0
2. Otros Pasivos	25,281				50,791		
3. Total de la Deuda Pública y Otros Pasivos	25,281	0	0	0	50,791	0	0
4. Deuda Contingente 1 (informativo)	0	0	0	0	0	0	0
A. Deuda Contingente 1					0		
B. Deuda Contingente 2					0		
C. Deuda Contingente XX					0		
5. Valor de Instrumentos Bono Cupón Cero 2 (Informativo)	0	0	0	0	0	0	0
A. Instrumento Bono Cupón Cero 1					0		
B. Instrumento Bono Cupón Cero 2					0		
C. Instrumento Bono Cupón Cero XX					0		

1. Se refiere a cualquier financiamiento sin fuente o garantía de pago definida, que sea asumida de manera solidaria o subsidiaria por las Entidades Federativas con sus Municipios, organismos descentralizados y empresas de participación estatal mayoritaria y fiduciarios, locales o municipales, y por los Municipios con sus respectivos organismos descentralizados y empresas de participación municipal mayoritaria.

2. Se refiere al valor del Bono Cupón Cero que respalda el pago de los créditos asociados al mismo (Activo).

Obligaciones a Corto Plazo (k)	Monto Contratado (l)	Plazo Pactado (m)	Tasa de Interés (n)	Comisiones y Costos Relacionados (o)	Tasa Efectiva (p)
6. Obligaciones a Corto Plazo (Informativo)	0	0	0	0	0
A. Crédito 1					
B. Crédito 2					
C. Crédito XX					

INSTITUTO MUNICIPAL DE PLANEACION TUXPAN NAYARIT (a)
 Estado Analítico del Ejercicio del Presupuesto de Egresos Detallado - LDF
 Clasificación por Objeto del Gasto (Capítulo y Concepto)
 Del 1 de Enero al 31 de Diciembre de 2021 (b)
 (PESOS)

Concepto (c)	Egresos					Subejercicio (e)
	Aprobado (d)	Ampliaciones/ (Reducciones)	Modificado	Devengado	Pagado	
I. Gasto No Etiquetado (I=A+B+C+D+E+F+G+H+I)	749,800	0	749,800	344,209	344,209	405,591
A. Servicios Personales (A=a1+a2+a3+a4+a5+a6+a7)	602,000	0	602,000	316,249	316,249	285,751
a1) Remuneraciones al Personal de Carácter Permanente	450,000	0	450,000	235,957	235,957	214,043
a2) Remuneraciones al Personal de Carácter Transitorio			0	0	0	0
a3) Remuneraciones Adicionales y Especiales	150,000	0	150,000	79,226	79,226	70,774
a4) Seguridad Social			0	0	0	0
a5) Otras Prestaciones Sociales y Económicas			0	0	0	0
a6) Previsiones			0	0	0	0
a7) Pago de Estímulos a Servidores Públicos	2,000	0	2,000	1,066	1,066	934
B. Materiales y Suministros (B=b1+b2+b3+b4+b5+b6+b7+b8+b9)	92,800	0	92,800	10,527	10,527	82,273
b1) Materiales de Administración, Emisión de Documentos y Artículos Oficiales	57,600	0	57,600	7,079	7,079	50,721
b2) Alimentos y Utensilios	10,000	0	10,000	398	398	9,602
b3) Materias Primas y Materiales de Producción y Comercialización			0	0	0	0
b4) Materiales y Artículos de Construcción y de Reparación			0	0	0	0
b5) Productos Químicos, Farmacéuticos y de Laboratorio			0	0	0	0
b6) Combustibles, Lubricantes y Aditivos	25,000	0	25,000	3,050	3,050	21,950
b7) Vestuario, Blancos, Prendas de Protección y Artículos Deportivos			0	0	0	0
b8) Materiales y Suministros Para Seguridad			0	0	0	0
b9) Herramientas, Refacciones y Accesorios Menores			0	0	0	0
C. Servicios Generales (C=c1+c2+c3+c4+c5+c6+c7+c8+c9)	55,000	0	55,000	17,433	17,433	37,567
c1) Servicios Básicos	0	0	0	0	0	0
c2) Servicios de Arrendamiento			0	0	0	0
c3) Servicios Profesionales, Científicos, Técnicos y Otros Servicios			0	0	0	0
c4) Servicios Financieros, Bancarios y Comerciales	15,000	0	15,000	10,903	10,903	4,097
c5) Servicios de Instalación, Reparación, Mantenimiento y Conservación	10,000	0	10,000	0	0	10,000
c6) Servicios de Comunicación Social y Publicidad	15,000	0	15,000	1,200	1,200	13,800
c7) Servicios de Traslado y Viáticos	5,000	0	5,000	380	380	4,620
c8) Servicios Oficiales			0	0	0	0
c9) Otros Servicios Generales	10,000	0	10,000	4,950	4,950	5,050
D. Transferencias, Asignaciones, Subsidios y Otras Ayudas (D=d1+d2+d3+d4+d5+d6+d7+d8+d9)	0	0	0	0	0	0
d1) Transferencias Internas y Asignaciones al Sector Público			0	0	0	0
d2) Transferencias al Resto del Sector Público			0	0	0	0
d3) Subsidios y Subvenciones			0	0	0	0
d4) Ayudas Sociales			0	0	0	0
d5) Pensiones y Jubilaciones			0	0	0	0
d6) Transferencias a Fideicomisos, Mandatos y Otros Análogos			0	0	0	0
d7) Transferencias a la Seguridad Social			0	0	0	0
d8) Donativos			0	0	0	0
d9) Transferencias al Exterior			0	0	0	0
E. Bienes Muebles, Inmuebles e Intangibles (E=e1+e2+e3+e4+e5+e6+e7+e8+e9)	0	0	0	0	0	0
e1) Mobiliario y Equipo de Administración			0	0	0	0
e2) Mobiliario y Equipo Educativo y Recreativo			0	0	0	0
e3) Equipo e Instrumental Médico y de Laboratorio			0	0	0	0
e4) Vehículos y Equipo de Transporte			0	0	0	0
e5) Equipo de Defensa y Seguridad			0	0	0	0
e6) Maquinaria, Otros Equipos y Herramientas			0	0	0	0
e7) Activos Biológicos			0	0	0	0
e8) Bienes Inmuebles			0	0	0	0
e9) Activos Intangibles			0	0	0	0
F. Inversión Pública (F=f1+f2+f3)	0	0	0	0	0	0
f1) Obra Pública en Bienes de Dominio Público			0	0	0	0
f2) Obra Pública en Bienes Propios			0	0	0	0
f3) Proyectos Productivos y Acciones de Fomento			0	0	0	0
G. Inversiones Financieras y Otras Provisiones (G=g1+g2+g3+g4+g5+g6+g7)	0	0	0	0	0	0
g1) Inversiones Para el Fomento de Actividades Productivas			0	0	0	0
g2) Acciones y Participaciones de Capital			0	0	0	0
g3) Compra de Títulos y Valores			0	0	0	0
g4) Concesión de Préstamos			0	0	0	0
g5) Inversiones en Fideicomisos, Mandatos y Otros Análogos			0	0	0	0
Fideicomiso de Desastres Naturales (Informativo)			0	0	0	0
g6) Otras Inversiones Financieras			0	0	0	0
g7) Provisiones para Contingencias y Otras Erogaciones Especiales			0	0	0	0
H. Participaciones y Aportaciones (H=h1+h2+h3)	0	0	0	0	0	0
h1) Participaciones			0	0	0	0
h2) Aportaciones			0	0	0	0
h3) Convenios			0	0	0	0
I. Deuda Pública (I=i1+i2+i3+i4+i5+i6+i7)	0	0	0	0	0	0
i1) Amortización de la Deuda Pública			0	0	0	0
i2) Intereses de la Deuda Pública			0	0	0	0
i3) Comisiones de la Deuda Pública			0	0	0	0
i4) Gastos de la Deuda Pública			0	0	0	0
i5) Costo por Coberturas			0	0	0	0
i6) Apoyos Financieros			0	0	0	0
i7) Adeudos de Ejercicios Fiscales Anteriores (ADEFAS)			0	0	0	0

INSTITUTO MUNICIPAL DE PLANEACION TUXPAN NAYARIT (a)
 Estado Analítico del Ejercicio del Presupuesto de Egresos Detallado - LDF
 Clasificación por Objeto del Gasto (Capítulo y Concepto)
 Del 1 de Enero al 31 de Diciembre de 2021 (b)
 (PESOS)

Concepto (c)	Egresos					Subejercicio (e)
	Aprobado (d)	Ampliaciones/ (Reducciones)	Modificado	Devengado	Pagado	
II. Gasto Etiquetado (II=A+B+C+D+E+F+G+H+I)	0	0	0	0	0	0
A. Servicios Personales (A=a1+a2+a3+a4+a5+a6+a7)	0	0	0	0	0	0
a1) Remuneraciones al Personal de Carácter Permanente						
a2) Remuneraciones al Personal de Carácter Transitorio						
a3) Remuneraciones Adicionales y Especiales						
a4) Seguridad Social						
a5) Otras Prestaciones Sociales y Económicas						
a6) Provisiones						
a7) Pago de Estímulos a Servidores Públicos						
B. Materiales y Suministros (B=b1+b2+b3+b4+b5+b6+b7+b8+b9)	0	0	0	0	0	0
b1) Materiales de Administración, Emisión de Documentos y Artículos Oficiales						
b2) Alimentos y Utensilios						
b3) Materias Primas y Materiales de Producción y Comercialización						
b4) Materiales y Artículos de Construcción y de Reparación						
b5) Productos Químicos, Farmacéuticos y de Laboratorio						
b6) Combustibles, Lubricantes y Aditivos						
b7) Vestuario, Blancos, Prendas de Protección y Artículos Deportivos						
b8) Materiales y Suministros Para Seguridad						
b9) Herramientas, Refacciones y Accesorios Menores						
C. Servicios Generales (C=c1+c2+c3+c4+c5+c6+c7+c8+c9)	0	0	0	0	0	0
c1) Servicios Básicos						
c2) Servicios de Arrendamiento						
c3) Servicios Profesionales, Científicos, Técnicos y Otros Servicios						
c4) Servicios Financieros, Bancarios y Comerciales						
c5) Servicios de Instalación, Reparación, Mantenimiento y Conservación						
c6) Servicios de Comunicación Social y Publicidad						
c7) Servicios de Traslado y Viáticos						
c8) Servicios Oficiales						
c9) Otros Servicios Generales						
D. Transferencias, Asignaciones, Subsidios y Otras Ayudas (D=d1+d2+d3+d4+d5+d6+d7+d8+d9)	0	0	0	0	0	0
d1) Transferencias Internas y Asignaciones al Sector Público						
d2) Transferencias al Resto del Sector Público						
d3) Subsidios y Subvenciones						
d4) Ayudas Sociales						
d5) Pensiones y Jubilaciones						
d6) Transferencias o Fideicomisos, Mandatos y Otros Análogos						
d7) Transferencias a la Seguridad Social						
d8) Donativos						
d9) Transferencias al Exterior						
E. Bienes Muebles, Inmuebles e Intangibles (E=e1+e2+e3+e4+e5+e6+e7+e8+e9)	0	0	0	0	0	0
e1) Mobiliario y Equipo de Administración						
e2) Mobiliario y Equipo Educativo y Recreativo						
e3) Equipo e Instrumental Médico y de Laboratorio						
e4) Vehículos y Equipo de Transporte						
e5) Equipo de Defensa y Seguridad						
e6) Maquinaria, Otros Equipos y Herramientas						
e7) Activos Biológicos						
e8) Bienes Inmuebles						
e9) Activos Intangibles						
F. Inversión Pública (F=f1+f2+f3)	0	0	0	0	0	0
f1) Obra Pública en Bienes de Dominio Público						
f2) Obra Pública en Bienes Propios						
f3) Proyectos Productivos y Acciones de Fomento						
G. Inversiones Financieras y Otras Provisiones (G=g1+g2+g3+g4+g5+g6+g7)	0	0	0	0	0	0
g1) Inversiones Para el Fomento de Actividades Productivas						
g2) Acciones y Participaciones de Capital						
g3) Compra de Títulos y Valores						
g4) Concesión de Préstamos						
g5) Inversiones en Fideicomisos, Mandatos y Otros Análogos						
g6) Otras Inversiones Financieras						
g7) Provisiones para Contingencias y Otras Erogaciones Especiales						
H. Participaciones y Aportaciones (H=h1+h2+h3)	0	0	0	0	0	0
h1) Participaciones						
h2) Aportaciones						
h3) Convenios						
I. Deuda Pública (I=i1+i2+i3+i4+i5+i6+i7)	0	0	0	0	0	0
i1) Amortización de la Deuda Pública						
i2) Intereses de la Deuda Pública						
i3) Comisiones de la Deuda Pública						
i4) Gastos de la Deuda Pública						
i5) Costo por Coberturas						
i6) Apoyos Financieros						
i7) Adeudos de Ejercicios Fiscales Anteriores (ADEFAS)						
III. Total de Egresos (III = I + II)	749,800	0	749,800	344,209	344,209	405,591

INSTITUTO MUNICIPAL DE PLANEACIÓN TUXPAN NAYARIT (a)
Estado Analítico del Ejercicio del Presupuesto de Egresos Detallado - LDF
Clasificación de Servicios Personales por Categoría
Del 1 de Enero al 31 de Diciembre de 2021 (b)
(PESOS)

Concepto (c)	Egresos					Subejercicio (e)
	Aprobado (d)	Ampliaciones/ (Reducciones)	Modificado	Devengado	Pagado	
I. Gasto No Etiquetado (I=A+B+C+D+E+F)	0	0	0	0	0	0
A. Personal Administrativo y de Servicio Público			0			0
B. Magisterio			0			0
C. Servicios de Salud (C=c1+c2)	0	0	0	0	0	0
c1) Personal Administrativo			0			0
c2) Personal Médico, Paramédico y afín			0			0
D. Seguridad Pública			0			0
E. Gastos asociados a la implementación de nuevas leyes federales o reformas a las mismas (E = e1 + e2)	0	0	0	0	0	0
e1) Nombre del Programa o Ley 1			0			0
e2) Nombre del Programa o Ley 2			0			0
F. Sentencias laborales definitivas			0			0
II. Gasto Etiquetado (II=A+B+C+D+E+F)	0	0	0	0	0	0
A. Personal Administrativo y de Servicio Público			0			0
B. Magisterio			0			0
C. Servicios de Salud (C=c1+c2)	0	0	0	0	0	0
c1) Personal Administrativo			0			0
c2) Personal Médico, Paramédico y afín			0			0
D. Seguridad Pública			0			0
E. Gastos asociados a la implementación de nuevas leyes federales o reformas a las mismas (E = e1 + e2)	0	0	0	0	0	0
e1) Nombre del Programa o Ley 1			0			0
e2) Nombre del Programa o Ley 2			0			0
F. Sentencias laborales definitivas			0			0
III. Total del Gasto en Servicios Personales (III = I + II)	0	0	0	0	0	0

INSTITUTO MUNICIPAL DE PLANEACIÓN TUXPAN NAYARIT (a)
Estado Analítico del Ejercicio del Presupuesto de Egresos Detallado - LDF
Clasificación Funcional (Finalidad y Función)
Del 1 de Enero al 31 de Diciembre de 2021 (b)
(PESOS)

Concepto (c)	Egresos					Subejercicio (e)
	Aprobado (d)	Ampliaciones/ (Reducciones)	Modificado	Devengado	Pagado	
I. Gasto No Etiquetado (I=A+B+C+D)	749,800	0	749,800	344,209	344,209	405,591
A. Gobierno (A=a1+a2+a3+a4+a5+a6+a7+a8)	749,800	0	749,800	344,209	344,209	405,591
a1) Legislación	0	0	0	0	0	0
a2) Justicia	0	0	0	0	0	0
a3) Coordinación de la Política de Gobierno	0	0	0	0	0	0
a4) Relaciones Exteriores	0	0	0	0	0	0
a5) Asuntos Financieros y Hacendarios	749,800	0	749,800	344,209	344,209	405,591
a6) Seguridad Nacional	0	0	0	0	0	0
a7) Asuntos de Orden Público y de Seguridad Interior	0	0	0	0	0	0
a8) Otros Servicios Generales	0	0	0	0	0	0
B. Desarrollo Social (B=b1+b2+b3+b4+b5+b6+b7)	0	0	0	0	0	0
b1) Protección Ambiental	0	0	0	0	0	0
b2) Vivienda y Servicios a la Comunidad	0	0	0	0	0	0
b3) Salud	0	0	0	0	0	0
b4) Recreación, Cultura y Otras Manifestaciones Sociales	0	0	0	0	0	0
b5) Educación	0	0	0	0	0	0
b6) Protección Social	0	0	0	0	0	0
b7) Otros Asuntos Sociales	0	0	0	0	0	0
C. Desarrollo Económico (C=c1+c2+c3+c4+c5+c6+c7+c8+c9)	0	0	0	0	0	0
c1) Asuntos Económicos, Comerciales y Laborales en General	0	0	0	0	0	0
c2) Agropecuaria, Silvicultura, Pesca y Caza	0	0	0	0	0	0
c3) Combustibles y Energía	0	0	0	0	0	0
c4) Minería, Manufacturas y Construcción	0	0	0	0	0	0
c5) Transporte	0	0	0	0	0	0
c6) Comunicaciones	0	0	0	0	0	0
c7) Turismo	0	0	0	0	0	0
c8) Ciencia, Tecnología e Innovación	0	0	0	0	0	0
c9) Otras Industrias y Otros Asuntos Económicos	0	0	0	0	0	0
D. Otras No Clasificadas en Funciones Anteriores (D=d1+d2+d3+d4)	0	0	0	0	0	0
d1) Transacciones de la Deuda Pública / Costo Financiero de la Deuda	0	0	0	0	0	0
d2) Transferencias, Participaciones y Aportaciones Entre Diferentes Niveles y Ordenes de Gobierno	0	0	0	0	0	0
d3) Saneamiento del Sistema Financiero	0	0	0	0	0	0
d4) Adeudos de Ejercicios Fiscales Anteriores	0	0	0	0	0	0
II. Gasto Etiquetado (II=A+B+C+D)	0	0	0	0	0	0
A. Gobierno (A=a1+a2+a3+a4+a5+a6+a7+a8)	0	0	0	0	0	0
a1) Legislación	0	0	0	0	0	0
a2) Justicia	0	0	0	0	0	0
a3) Coordinación de la Política de Gobierno	0	0	0	0	0	0
a4) Relaciones Exteriores	0	0	0	0	0	0
a5) Asuntos Financieros y Hacendarios	0	0	0	0	0	0
a6) Seguridad Nacional	0	0	0	0	0	0
a7) Asuntos de Orden Público y de Seguridad Interior	0	0	0	0	0	0
a8) Otros Servicios Generales	0	0	0	0	0	0
B. Desarrollo Social (B=b1+b2+b3+b4+b5+b6+b7)	0	0	0	0	0	0
b1) Protección Ambiental	0	0	0	0	0	0
b2) Vivienda y Servicios a la Comunidad	0	0	0	0	0	0
b3) Salud	0	0	0	0	0	0
b4) Recreación, Cultura y Otras Manifestaciones Sociales	0	0	0	0	0	0
b5) Educación	0	0	0	0	0	0
b6) Protección Social	0	0	0	0	0	0
b7) Otros Asuntos Sociales	0	0	0	0	0	0
C. Desarrollo Económico (C=c1+c2+c3+c4+c5+c6+c7+c8+c9)	0	0	0	0	0	0
c1) Asuntos Económicos, Comerciales y Laborales en General	0	0	0	0	0	0
c2) Agropecuaria, Silvicultura, Pesca y Caza	0	0	0	0	0	0
c3) Combustibles y Energía	0	0	0	0	0	0
c4) Minería, Manufacturas y Construcción	0	0	0	0	0	0
c5) Transporte	0	0	0	0	0	0
c6) Comunicaciones	0	0	0	0	0	0
c7) Turismo	0	0	0	0	0	0
c8) Ciencia, Tecnología e Innovación	0	0	0	0	0	0
c9) Otras Industrias y Otros Asuntos Económicos	0	0	0	0	0	0

INSTITUTO MUNICIPAL DE PLANEACION TUXPAN NAYARIT (a)
Estado Analítico del Ejercicio del Presupuesto de Egresos Detallado - LDF
Clasificación Funcional (Finalidad y Función)
Del 1 de Enero al 31 de Diciembre de 2021 (b)
(PESOS)

Concepto (c)	Egresos					Subejercicio (e)
	Aprobado (d)	Ampliaciones/ (Reducciones)	Modificado	Devengado	Pagado	
D. Otras No Clasificadas en Funciones Anteriores (D=d1+d2+d3+d4)	0	0	0	0	0	0
d1) Transacciones de la Deuda Pública / Costo Financiero de la Deuda			0			0
d2) Transferencias, Participaciones y Aportaciones Entre Diferentes Niveles y Ordenes de Gobierno			0			0
d3) Saneamiento del Sistema Financiero			0			0
d4) Adeudos de Ejercicios Fiscales Anteriores			0			0
III. Total de Egresos (III = I + II)	749,800	0	749,800	344,209	344,209	405,591

INSTITUTO MUNICIPAL DE PLANEACIÓN TUXPAN NAYARIT (a)
Informe sobre Estudios Actuariales - LDF

	Pensiones y jubilaciones	Salud	Riesgos de trabajo	Invalidez y vida	Otras prestaciones sociales
Tipo de Sistema Prestación laboral o Fondo general para trabajadores del estado o municipio Beneficio definido, Contribución definida o Mixto Población afiliada Activos Edad máxima Edad mínima Edad promedio Pensionados y Jubilados Edad máxima Edad mínima Edad promedio Beneficiarios Promedio de años de servicio (trabajadores activos) Aportación individual al plan de pensión como % del salario Aportación del ente público al plan de pensión como % del salario Crecimiento esperado de los pensionados y jubilados (como %) Crecimiento esperado de los activos (como %) Edad de Jubilación o Pensión Esperanza de vida Ingresos del Fondo Ingresos Anuales al Fondo de Pensiones Nómina anual Activos Pensionados y Jubilados Beneficiarios de Pensionados y Jubilados Monto mensual por pensión Máximo Mínimo Promedio Monto de la reserva Valor presente de las obligaciones Pensiones y Jubilaciones en curso de pago Generación actual Generaciones futuras Valor presente de las contribuciones asociadas a los sueldos futuros de cotización X% Generación actual Generaciones futuras Valor presente de aportaciones futuras Generación actual Generaciones futuras Otros Ingresos Déficit/superávit actuarial Generación actual Generaciones futuras Período de suficiencia Año de descapitalización Tasa de rendimiento Estudio actuarial Año de elaboración del estudio actuarial Empresa que elaboró el estudio actuarial					

INSTITUTO MUNICIPAL DE PLANEACIÓN TUXPAN NAYARIT (a)
 Guía de Cumplimiento de la Ley de Disciplina Financiera de las Entidades Federativas y Municipios
 Del 1 de Enero al 31 de diciembre de 2021 (b)

Indicadores de Observancia (c)	Implementación		Resultado		Fundamento (h)	Comentarios (i)
	SI	NO	Monto o valor (f)	Unidad (moneda/porcentaje) (g)		
	Máximo de Verificación (d)	Fecha estimada de cumplimiento (e)				
INDICADORES PRESUPUESTARIOS						
A. INDICADORES CUANTITATIVOS						
1 Balance Presupuestario Sostenible (j)						
a. Propuesto	Iniciativa de Ley de Ingresos y Proyecto de Presupuesto de Egresos			pesos	Art. 6 y 19 de la LDF	
b. Aprobado	Ley de Ingresos y Presupuesto de Egresos			pesos	Art. 6 y 19 de la LDF	
c. Ejecido	Cuenta Pública / Formato 4 LDF			pesos	Art. 6 y 19 de la LDF	
2 Balance Presupuestario de Recursos Disponibles Sostenible (k)						
a. Propuesto	Iniciativa de Ley de Ingresos y Proyecto de Presupuesto de Egresos			pesos	Art. 6 y 19 de la LDF	
b. Aprobado	Ley de Ingresos y Presupuesto de Egresos			pesos	Art. 6 y 19 de la LDF	
c. Ejecido	Cuenta Pública / Formato 4 LDF			pesos	Art. 6 y 19 de la LDF	
3 Financiamiento Neto dentro del Techo de Financiamiento Neto (l)						
a. Propuesto	Iniciativa de Ley de Ingresos			pesos	Art. 5, 19 y 46 de la LDF	
b. Aprobado	Ley de Ingresos			pesos	Art. 5, 19 y 46 de la LDF	
c. Ejecido	Cuenta Pública / Formato 4 LDF			pesos	Art. 6, 19 y 46 de la LDF	
4 Recursos destinados a la atención de desastres naturales						
a. Asignación al financiamiento para desastres naturales (m)						
a.1 Aprobado	Reporte Trim. Formato 6 a)			pesos	Art. 9 de la LDF	
a.2 Ejecido	Cuenta Pública / Formato 6 a)			pesos	Art. 9 de la LDF	
b. Asignación promedio realizada por la Entidad Federativa durante los 5 ejercicios previos, para infraestructura dañada por desastres naturales (n)	Autorizaciones de recursos aprobadas por el FONDUEN			pesos	Art. 9 de la LDF	
c. Saldo del financiamiento para desastres naturales (o)	Cuenta Pública / Auxiliar de Cuentas			pesos	Art. 9 de la LDF	
d. Costo promedio de los últimos 5 ejercicios de la reconstrucción de infraestructura dañada por desastres naturales (p)	Autorizaciones de recursos aprobadas por el FONDUEN			pesos	Art. 9 de la LDF	
5 Techo para servicios personales (q)						
a. Asignación en el Presupuesto de Egresos	Reporte Trim. Formato 6 d)			pesos	Art. 10 y 21 de la LDF	
b. Ejecido	Reporte Trim. Formato 6 d)			pesos	Art. 13 fracc. V y 21 de la LDF	
6 Provisiones de gasto para compromisos de pago derivadas de APPs (r)						
a. Asignación en el Presupuesto de Egresos	Presupuesto de Egresos			pesos	Art. 11 y 21 de la LDF	
7 Techo de ADEFAS para el ejercicio fiscal (s)						
a. Propuesto	Proyecto de Presupuesto de Egresos			pesos	Art. 12 y 20 de la LDF	
b. Aprobado	Reporte Trim. Formato 6 a)			pesos	Art. 12 y 20 de la LDF	
c. Ejecido	Cuenta Pública / Formato 6 a)			pesos	Art. 12 y 20 de la LDF	
B. INDICADORES CUALITATIVOS						
1 Iniciativa de Ley de Ingresos y Proyecto de Presupuesto de Egresos						
a. Objetivos anuales, estratégicos y metas para el ejercicio fiscal (t)	Iniciativa de Ley de Ingresos y Proyecto de Presupuesto de Egresos				Art. 5 y 18 de la LDF	
b. Proyecciones de ejercicios posteriores (u)	Iniciativa de Ley de Ingresos y Proyecto de Presupuesto de Egresos / Formatos 7 a) y b)				Art. 5 y 18 de la LDF	
c. Descripción de riesgos relevantes y propuestas de acción para enfrentarlos (v)	Iniciativa de Ley de Ingresos y Proyecto de Presupuesto de Egresos				Art. 5 y 18 de la LDF	
d. Resultados de ejercicios fiscales anteriores y el ejercicio fiscal en cuestión (w)	Iniciativa de Ley de Ingresos y Proyecto de Presupuesto de Egresos / Formatos 7 c) y d)				Art. 5 y 18 de la LDF	
e. Estudio actuarial de las pensiones de sus trabajadores (x)	Proyecto de Presupuesto de Egresos / Formato 8				Art. 5 y 18 de la LDF	
2 Balance Presupuestario de Recursos Disponibles, en caso de ser negativo						
a. Razones excepcionales que justifiquen el Balance Presupuestario de Recursos Disponibles negativo (y)	Iniciativa de Ley de Ingresos o Proyecto de Presupuesto de Egresos				Art. 6 y 19 de la LDF	
b. Fuente de recursos para cubrir el Balance Presupuestario de Recursos Disponibles negativo (z)	Iniciativa de Ley de Ingresos o Proyecto de Presupuesto de Egresos				Art. 6 y 19 de la LDF	
c. Número de ejercicios fiscales y acciones necesarias para cubrir el Balance Presupuestario de Recursos Disponibles negativo (aa)	Iniciativa de Ley de Ingresos o Proyecto de Presupuesto de Egresos				Art. 6 y 19 de la LDF	
d. Informes trimestrales sobre el avance de las acciones para recuperar el Balance Presupuestario de Recursos Disponibles (ab)	Reporte Trim. y Cuenta Pública				Art. 6 y 19 de la LDF	
3 Personal						
a. Remuneraciones de los servidores públicos (ac)	Proyecto de Presupuesto				Art. 10 y 21 de la LDF	
b. Provisiones salariales y económicas para cubrir incrementos salariales, creación de plazas y otros (ad)	Proyecto de Presupuesto				Art. 10 y 21 de la LDF	
INDICADORES DEL EJERCICIO PRESUPUESTARIO						
A. INDICADORES CUANTITATIVOS						
1 Ingresos Excedentes derivados de Ingresos de Libre Disposición						
a. Monto de Ingresos Excedentes derivados de ILD (ae)	Cuenta Pública / Formato 5			pesos	Art. 14 y 21 de la LDF	
b. Monto de Ingresos Excedentes derivados de ILD destinados al fin del A.14, fracción I de la LDF (af)	Cuenta Pública			pesos	Art. 14 y 21 de la LDF	
c. Monto de Ingresos Excedentes derivados de ILD destinados al fin del A.14, fracción II, a) de la LDF (ag)	Cuenta Pública			pesos	Art. 14 y 21 de la LDF	
d. Monto de Ingresos Excedentes derivados de ILD destinados al fin del A.14, fracción II, b) de la LDF (ah)	Cuenta Pública			pesos	Art. 14 y 21 de la LDF	
e. Monto de Ingresos Excedentes derivados de ILD destinados al fin del artículo noveno transitorio de la LDF (ai)				pesos	Art. Noveno Transitorio de la LDF	
B. INDICADORES CUALITATIVOS						
1. Análisis Costo-Beneficio para programas o proyectos de inversión mayores a 10 millones de UDIS (aj)	Página de internet de la Secretaría de Finanzas o Tesorería Municipal				Art. 13 fracc. III y 21 de la LDF	
2. Análisis de conveniencia y análisis de transferencia de riesgos de los proyectos APPs (ak)	Página de internet de la Secretaría de Finanzas o Tesorería Municipal				Art. 13 fracc. III y 21 de la LDF	
3. Identificación de población objetivo, destino y temporalidad de subsidios (al)	Página de internet de la Secretaría de Finanzas o Tesorería Municipal				Art. 13 fracc. VII y 21 de la LDF	
INDICADORES DE DEUDA PÚBLICA						
A. INDICADORES CUANTITATIVOS						
1 Obligaciones a Corto Plazo						
a. Techo de Obligaciones a Corto Plazo (am)				pesos	Art. 10 fracc. I de la LDF	



H. XLII Ayuntamiento
Tuxpan
GOBIERNO MUNICIPAL
• • • • •



IMPLAN

PUNTO No.4 NÚMERO,
NOMBRE Y UBICACIÓN DE
LAS OBRAS Y ACCIONES
REALIZADAS INDICANDO LA
INVERSIÓN APROBADA



H. XLII Ayuntamiento

Tuxpan


GOBIERNO MUNICIPAL




Tuxpan



N/A




H. XLII Ayuntamiento
Tuxpan
GOBIERNO MUNICIPAL
• • • • •



IMPLAN


PUNTO No.5 AUMENTO O
CREACIÓN DEL GASTO
AL PRESUPUESTO DE
EGRESOS



H. XLII Ayuntamiento
Tuxpan
GOBIERNO MUNICIPAL
• • • • •



N/A



H. XLII Ayuntamiento

Tuxpan

GOBIERNO MUNICIPAL



IMPLAN

Tuxpan




IMPLAN


**PUNTO No.6 INFORMACIÓN
DETALLADA DE CADA
FINANCIAMIENTO U
OBLIGACIÓN CONTRAÍDA
POR LOS ENTES PÚBLICOS**



H. XLII Ayuntamiento
Tuxpan
GOBIERNO MUNICIPAL
• • • • •



N/A



H. XLII Ayuntamiento
Tuxpan
GOBIERNO MUNICIPAL
• • • • •



IMPLAN

PUNTO No.7
INFORMACIÓN
DETALLADA DE LAS
OBLIGACIONES A CORTO
PLAZO



H. XLII Ayuntamiento
Tuxpan
GOBIERNO MUNICIPAL
• • • • •



N/A



H. XLII Ayuntamiento

Tuxpan

GOBIERNO MUNICIPAL



IMPLAN

PUNTO No.8 INFORMACION
RELATIVA AL CUMPLIMIENTO
DE LOS CONVENIOS EN
MATERIA DE DEUDA ESTATAL
GARANTIZADA




H. XLII Ayuntamiento
Tuxpan
GOBIERNO MUNICIPAL
• • • • •



N/A



H. XLII Ayuntamiento
Tuxpan
GOBIERNO MUNICIPAL
• • • • •



IMPLAN

NOTAS DE LOS ESTADO FINANCIEROS

NOTAS DE LOS ESTADOS FINANCIEROS

De conformidad con lo establecido en el Artículo 49 d la ley General de Contabilidad gubernamental las notas a los Estados Financieros son parte integral de los mismos, estas deberán relevar y proporcionar información adicional y suficiente que amplíe y de significado a los datos contenidos en los reportes.

Al respecto, las Normas internacionales de Contabilidad del Sector Publico (NICSP) definen ala s notas como aquellas que contienen información adicional a la presentada en los Estados Financieros, precisando que las mismas proporcionan descripciones narrativas d desagregaciones de las partidas reveladas de dichos estados.

En este sentido, el Marco Conceptual de Contabilidad Gubernamental afirman a las notas revelan Información Complementarias de los rubros y saldos presentados en los Estados Financieros, siendo la utilidad para que los usuarios de la Información Financiera tomen decisiones con una base objetiva, aclarando que lo anterior implican que estas no sean en sí mismas un estado financiero, sino que formen parte integral de ellos, siendo obligatoria su presentación.

Por su parte, el Manual de Contabilidad Gubernamental indica que las notas a los estados financieros se clasifican en tres tipos, que se enuncian a continuación:

- NOTAS DE DESGLOSE
- NOTAS DE MEMORIA (CUENTAS DE ORDEN)
- NOTAS DE GESTIÓN ADMINISTRATIVA

1.- **NOTAS DE DESGLOSE:** En el Manual de Contabilidad Gubernamental quedo establecido que en las notas de desglose se indica aspectos específicos con relación a las cuentas integrantes de los estados contables, por lo que con base a dicha definición, en este apartado se redacta las notas que para que este propósito ha tenido a bien presentar el Sistema Municipal de IMPLAN.

1.1 NOTAS AL ESTADO DE SITUACIÓN FINANCIERA

1.1.1 ACTIVO

1.1.1.1 EFECTIVO Y EQUIVALENTES

El Estado de Situación Financiera del IMPLAN de Tuxpan Nayarit refleje en este rublo los siguientes saldos:

BANCOS /TESORERÍA	\$4,619.33
OTROS EFECTIVOS Y EQUIVALENTES	0.00
DEUDORES DIVERSOS POR COBRAR A CORTO PLAZO	0.00

Los saldos mostrados en el cuadro anterior involucran diversas cunetas que se detallan a continuación:

Bancos / tesorería

Se integra por la cuenta bancaria en la que se operan los recursos propio de IMPLAN.

1112-01-0001	Banamex Cta.	\$4,619.33
--------------	--------------	------------

OTROS EFECTIVOS Y EQUIVALENTES

Se integra por los saldos de las cuentas por las que tienen derecho a recibir una contraprestación derivada del cumplimiento de las obligaciones fiscales.

1.2 NOTAS DE ESTADO DE ACTIVIDADES

INGRESOS DE GESTIÓN

SON LOS PROVENIENTES DE APORTACIONES, PARTICIPACIONES, TRANSFERENCIAS, ASIGNACIONES, SUBSIDIOS Y SUBVENCIONES Y OTROS INGRESOS, DE CONFORMIDAD A LO ESTABLECIDO EN EL PLAN DE CUENTA EMITIDO POR EL CONSEJO NACIONAL DE ARMONIZACIÓN CONTABLE (CONAC). EL SISTEMA DE IMPLAN DE TUXPAN NAYARIT, SOLO RECIBE INGRESOS POR SU SUBSIDIO Y SUBVENCIONES:

TRANSFERENCIAS, ASIGNACIONES, SUBSIDIOS Y SUBVENCIONES

TRANSFERENCIAS, ASIGNACIONES, SUBSIDIOS Y SUBVENCIONES	0.00
--	------

Esta partida se desglosa de la siguiente manera:

4223-01	Subsidios al implan	\$302,700.00
4224-01	Donativos percibidos	0.00
TOTAL		\$302,700.00

GASTOS DE FUNCIONAMIENTO

En el plan de cuentas se describe que los Gastos de Funcionamiento comprende el importe del gasto por Servicios Personales, Materiales, Suministros y Servicios Generales no Personales, que son necesarios para el funcionamiento del ente público:

SERVICIOS PERSONALES	
Remuneraciones al Personal de Carácter permanente	\$236,956.58
Remuneraciones Adicionales y Especiales	\$79,226.48
Pago de Estimulo a Servicios Públicos	\$1,066.00
Total Servicios Personales	\$316,249.06
MATERIALES Y SUMINISTROS	
Materiales de Administración. Emisor de Documentos	\$7,078.91
Alimentos y Utensilios	\$398.00
Materiales y Artículos de Construcción, Reparación	0.00
Productos Químicos, Farmacéuticos y de Laboratorio	0.00
Combustibles, Lubricantes y Aditivos	\$3,050.00
Vestuario, Blancos, Prendas de Protección	0.00
Herramientas, refacciones y Accesorios Menores	0.00
TOTAL MATERIALES Y SUMINISTROS	\$10,526.91
SERVICIOS GENERALES	

aplicados a dichos momentos contables aparecen en la Información Presupuestal integrada en la Cuenta Pública.

3.- NOTAS DE GESTIÓN ADMINISTRATIVA

1.- INTRODUCCIÓN

Estas notas revelan en termino generales el panorama económico así como los aspectos financieros y administrativos bajo los cuales opero el sistema Municipal de IMPLAN de Tuxpan Nayarit durante el ejercicio fiscal 2021. Sirven para dar a conocer y ayudar en la interpretación de los Estados Financieros para su mayor comprensión.

2.- PANORAMA ECONÓMICO Y FINANCIERO

Al momento de elaborar el presupuesto de egreso para el ejercicio 2021. Se planeó el ejercicio del gasto con apego a la normatividad establecida, con disciplina y austeridad financiera.

3.- AUTORIZACIÓN DE LA HISTORIA

Con el propósito de dar cabal cumplimiento a lo establecido en el artículo cuarto transitorio del Derecho que forma y adiciona el artículo 134 de la Constitución Política del Estado Libre y Soberano de Nayarit, publicado el 27 de febrero de 2019 en el periodo Oficial, Órgano de Gobierno de Estado de Nayarit, el H. Ayuntamiento propone la creación de un Instituto Municipal de Planeación, para dar solidez a los nuevos modelos de procesos de planeación, que garantice el desarrollo integral, con una visión de largo que incrementa la gobernanza y la participación de la sociedad organizada.

Fue creado el acuerdo de creación del Instituto municipal de planeación de Tuxpan Nayarit el lunes 30 de septiembre del 2019 publicado en el periódico oficial del Gobierno del Estado de Nayarit

4.- ORGANIZACIÓN Y OBJETIVO SOCIAL

- a) El IMPLAN contara con un equipo técnico interdisciplinario, con base en los recursos humanos, materiales y financieros disponibles, y a lo que la Junta de Gobierno apruebe en su reglamento interior, se establecerá, su estructura organizacional que atienda al menos, los siguientes procesos:
 - I. Procesos de Administración
 - II. Proceso de Participación Ciudadana;
 - III. Proceso de Planeación estratégica y Programática;
 - IV. Procesos de Ordenamiento Territorial y,
 - V. Proceso de Información Estadística y Geográfica y Evaluación

El instituto Municipal de Planeación tiene por objeto formular, dar seguimiento y evaluar el Sistema Municipal de planeación y sus instrumentos, propiciando la participación ciudadana, auspiciando en todo momento a través de ellos la innovación y el desarrollo del Municipio; prometido el crecimiento integral, competitivo y sustentable, atendiendo al carácter urbano y regional de sus funciones económicas, sociales, culturales y de servicios administrativos.

G.- Fideicomisos, Mandatos Y Análogos De Los Cuales Es Fideicomitente O Fiduciario

El sistema no forma parte de ningún Fideicomisos, mandatos y análogos de los cuales es fideicomitente o fiduciario.

5.- BASES DE PREPARACIÓN DE ESTADOS FINANCIEROS

Los estados Financieros se han preparado con escrito apegado a las disposiciones que se establecen en la Ley General de Contabilidad Gubernamental, así como a la normatividad y lineamientos por el Consejo Nacional de Armonización Contable, considerando además las normas y metodologías previstas en el Manual de Contabilidad Gubernamental.

En el registro de las ceraciones en la emisión de la información financiera y presupuestal, se da cumplimiento a los Postulados Básicos de la Contabilidad Gubernamental, ya que es una herramienta que le da sustento técnico para la práctica contable a través de definiciones, explicaciones y razonamientos en la materia.

6.- CARACTERÍSTICAS DE SISTEMA DE CONTABILIDAD GUBERNAMENTAL

Para el registro de los momentos contables, de la elaboración de los estados financieros, y en el general de todo el proceso contable dentro del sistema, se utilizó en Sistema Autorizado de Contabilidad Gubernamental.

7.- POLÍTICA DE CONTABILIDAD SIGNIFICATIVA

Actualmente el Sistema, estamos realizando una depuración de saldos, sobre todo en los bienes inmuebles, ya que se presenta erróneamente una cantidad mayor en la depreciación de bienes que el conjunto de los activos en la partida de Vehículos y que tiene efecto negativo en la información financiera.

8.- POSICIÓN EN MONEDA EXTRANJERA Y RIESGO CAMBIARIO

El sistema no cuenta con los activos, pasivos o realiza operaciones en moneda extranjera.

9.- REPORTE ANALÍTICO DEL ACTIVO

A la fecha no contamos con inventario.

1241-1-51107	Mobiliario y Equipo	0.00
1241-3151503	Equipo de Computo	0.00
1241-9-51908	Otro Mobiliario y Equipo	0.00
1242-3-52301	Cámaras Fotográficas y de Video	0.00
1243-1-53102	Equipo Médico y de Laboratorio	0.00
1244-1-54101	Vehículos y Equipo Terrestre	0.00
1246-4-56401	Sistema de Aire Acondicionado	0.00
1251-59101	Software	0.00

17-. INFORMACIÓN NACIONAL

La fuente de Información en los Estado Financieros emitidos por el SAAG, el Acuerdo de creación del IMPLAN de Tuxpan Nayarit y las de patronato

Se cuenta con la página web del H. ayuntamiento de Tuxpan que es la siguiente: www.tuxpan.gob.mx en donde se podrá consultar la información en el apartado de Transparencia en el siguiente enlace: <https://www.implan.tuxpan.gob.mx/>

El sistema municipal de planeación de Tuxpan Nayarit tiene el siguiente domicilio


México equina con Hidalgo Tuxpan Nayarit c. p. 63200

18-. PARTES RELACIONADAS


No tiene partes relacionadas.



ING. RAUL HERNANDEZ PINTADO
DIRECTOR GENERAL DE IMPLAN




H. XLII Ayuntamiento
Tuxpan
GOBIERNO MUNICIPAL
• • • • •




IMPLAN


INVENTARIO




H. XLII Ayuntamiento
Tuxpan
GOBIERNO MUNICIPAL
• • • • •



N/A



H. XLII Ayuntamiento
Tuxpan
GOBIERNO MUNICIPAL
• • • • •



IMPLAN

CONCILIACIONES BANCARIAS

INSTITUTO MUNICIPAL DE TUXPAN NAYARIT



MES: ENERO 2021
BANCO: BANAMEX CUENTA No: 7012/4116498

SALDO INICIAL S/LIBROS 20,731.45

INGRESOS
+ INTERES GANADO \$ 2.57
- EGRESOS \$ 13,074.40
- COMISIONES

= SALDO S/LIBROS 7,659.62

+ CHEQUES EN CIRCULACION
+ CARGOS TRANSITORIO(LIBRO)
- DEPOSITO TRANSITORIO(LIBRO)
- CARGOS TRANSITORIOS(BANCO)
+ DEPOSITO TRANSITORIOS(BANCO)

= SALDO SEGÚN ESTADO DE CUENTA BANCARIO 7,659.62


ELABORO

ING. RAUL HERNANDEZ PINTADO
DIRECTOR



**MUNICIPIO DE TUXPAN
NAYARIT**

Auxiliares de Cuentas del 01/ene./2021 al 31/ene./2021

Con saldo y/o movimientos. (De la cuenta: 1112-01-0001 a la 1112-01-0001)
Cuentas de Registro

Usr: supervisor
Rep: rpAuxiliarCuentas

Fecha y hora de Impresión | 28/abr./2022 | 07:34 p. m.

Cuenta		Nombre de la Cuenta		Movimientos del Periodo		Saldo Inicial	Cargos	Abonos	Saldos
Poliza	Fecha	Beneficiario	No. Factura	Cheque / Folio	Concepto				
1112-01-0001									
C00001	14/01/2021	RAUL HERNANDEZ PINT		5	BANCO CTA 7012-4116498	\$20,731.45	\$2.57	\$13,074.40	\$7,659.62
C00002	14/01/2021	CANCELADO		6	PAGO DE NOMINA DE LA SEGUNDA QUINCENA DE DICIEMBRE 2020 (PAGO D S/N (CANCELADO)		\$0.00	\$6,194.20	\$14,537.25
C00002	14/01/2021	CANCELADO		6	S/N (CANCELADO)		\$0.00	\$0.00	\$14,537.25
C00003	14/01/2021	PAGO DE COMBUSTIBLE		7	PAGO DE COMBUSTIBLE (PAGO DE COMBUSTIBLE)		\$0.00	\$0.00	\$14,537.25
D50002	14/01/2021				COMISIONES BANCARIAS (COMISIONES BANCARIAS)		\$0.00	\$300.00	\$14,237.25
C00004	29/01/2021	RAUL HERNANDEZ PINT		8	PAGO DE NOMINA DE LA PRIMERA QUINCENA DE ENERO 2021 (PAGO DE NO RENDIMIENTOS DE ENERO 2021 (RENDIMIENTOS DE ENERO 2021)		\$0.00	\$400.20	\$13,837.05
I00001	29/01/2021						\$2.57	\$6,180.00	\$7,657.05
Total :						20,731.45	2.57	13,074.40	7,659.62