
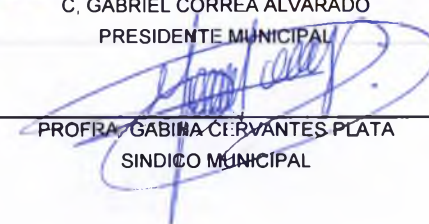



**MUNICIPIO DE TUXPAN**  
**Estado Analítico del Activo**  
**Del 1 de Enero al 30 de Septiembre de 2024**  
**(Cifras en Pesos)**

Concepto	Saldo Inicial	Cargos del Periodo	Abonos del Periodo	Saldo Final	Variación del Periodo
<b>ACTIVO</b>	<b>65,819,142</b>	<b>361,157,240</b>	<b>347,390,882</b>	<b>79,585,500</b>	<b>13,766,358</b>
<b>Activo Circulante</b>	<b>14,175,136</b>	<b>347,371,240</b>	<b>347,390,882</b>	<b>14,155,494</b>	<b>-19,642</b>
Efectivo y Equivalentes	7,004,445	205,983,028	204,079,492	8,907,982	1,903,536
Derechos a Recibir Efectivo o Equivalentes	3,612,350	137,469,186	139,094,633	1,986,903	-1,625,447
Derechos a Recibir Bienes o Servicios	3,558,341	3,919,025	4,216,757	3,260,609	-297,732
Inventarios	0	0	0	0	0
Almacenes	0	0	0	0	0
Estimación por Pérdida o Deterioro de Activos Circulantes	0	0	0	0	0
Otros Activos Circulantes	0	0	0	0	0
<b>Activo No Circulante</b>	<b>51,644,005</b>	<b>13,786,000</b>	<b>0</b>	<b>65,430,006</b>	<b>13,786,000</b>
Inversiones Financieras a Largo Plazo	0	0	0	0	0
Derechos a Recibir Efectivo o Equivalentes a Largo Plazo	0	0	0	0	0
Bienes Inmuebles, Infraestructura y Construcciones en Proceso	37,354,849	12,704,374	0	50,059,223	12,704,374
Bienes Muebles	14,289,157	1,081,626	0	15,370,783	1,081,626
Activos Intangibles	0	0	0	0	0
Depreciación, Deterioro y Amortización Acumulada de Bienes	0	0	0	0	0
Activos Diferidos	0	0	0	0	0
Estimación por Pérdida o Deterioro de Activos no Circulantes	0	0	0	0	0
Otros Activos no Circulantes	0	0	0	0	0

Bajo protesta de decir verdad declaramos que los Estados Financieros y sus notas, son razonablemente correctos y son responsabilidad del emisor.

  
 C. GABRIEL CORREA ALVARADO  
 PRESIDENTE MUNICIPAL

  
 PROFRA GABINA CERVANTES PLATA  
 SINDICO MUNICIPAL

  
 L.C. CARLOS ANDREI TORRES RODRIGUEZ  
 TESORERO MUNICIPAL