



**CONTIGO
EN MOVIMIENTO**



H. XLII AYUNTAMIENTO 2021-2024

**ORGANISMO OPERADOR MUNICIPAL DE
AGUA POTABLE, ALCANTARILLADO Y
SANEAMIENTO**

OFICIO



**CONTIGO
EN MOVIMIENTO**



TUXPAN, NAYARIT. A 26 DE ENERO DE 2023

**C. NERI SAMAI RAMIREZ ALVARADO
TESORERA MUNICIPAL**

PRESENTE



POR MEDIO LA PRESENTE ME DIRIJO A USTED PARA ENTREGAR EL INFORME FINANCIERO DEL EJERCICIO FISCAL 2022 CORRESPONDIENTE AL PERIODO DEL 01 DE ENERO AL 31 DE DICIEMBRE DEL ORGANISMO OPERADOR MUNICIPAL DE AGUA POTABLE, ALCANTARILLADO Y SANEAMIENTO DE TUXPAN, NAYARIT.

ADJUNTO AL PRESENTE DICHO DOCUMENTO

SIN MAS POR EL MOMENTO, SE DESPIDE DE USTED SU SEGURO SERVIDOR

ATENTAMENTE

ING. LUIS HERBERTO VEGA GONZALEZ
DIRECTOR DEL ORGANISMO OPERADOR MUNICIPAL DE AGUA POTABLE,
ALCANTARILLADO Y SANEAMIENTO DE TUXPAN, NAYARIT.



**CONTIGO
EN MOVIMIENTO**



H. XLII AYUNTAMIENTO 2021-2024

**ORGANISMO OPERADOR MUNICIPAL DE
AGUA POTABLE, ALCANTARILLADO Y
SANEAMIENTO**

**AVANCE DE GESTION
FINANCIERA
CORRESPONDIENTE AL
EJERCICIO FISCAL
2022**

Cuenta Pública 2022
E AGUA POTABLE, ALCANTARILLADO Y SANEAMIENTO DEL MUNI
Estado de Actividades
Del 1 de Enero al 31 de Diciembre de 2022 y 2021
(Pesos)

Concepto	2022	2021
INGRESOS Y OTROS BENEFICIOS		
Ingresos de la Gestión	1,830,945	1,813,102
Impuestos	0	0
Cuotas y Aportaciones de Seguridad Social	0	0
Contribuciones de Mejoras	0	0
Derechos	1,830,945	1,813,102
Productos	0	0
Aprovechamientos	0	0
Ingresos por Venta de Bienes y Prestación de Servicios	0	0
Participaciones, Aportaciones, Convenios, Incentivos Derivados de la Colaboración Fiscal, Fondos Distintos de Aportaciones, Transferencias, Asignaciones, Subsidios y Subvenciones, y Pensiones y Jubilaciones	5,679,878	4,588,346
Participaciones, Aportaciones, Convenios, Incentivos Derivados de la Colaboración Fiscal, Fondos Distintos de Aportaciones	0	0
Transferencias, Asignaciones, Subsidios y Subvenciones, y Pensiones y Jubilaciones	5,679,878	4,588,346
Otros Ingresos y Beneficios	0	0
Ingresos Financieros	0	0
Incremento por Variación de Inventarios	0	0
Disminución del Exceso de Estimaciones por Pérdida o Deterioro u Obsolescencia	0	0
Disminución del Exceso de Provisiones	0	0
Otros Ingresos y Beneficios Varios	0	0
Total de Ingresos y Otros Beneficios	7,510,823	6,401,448
GASTOS Y OTRAS PÉRDIDAS		
Gastos de Funcionamiento	7,704,409	6,599,572
Servicios Personales	3,338,366	2,592,585
Materiales y Suministros	872,795	979,887
Servicios Generales	3,493,247	3,027,100
Transferencias, Asignaciones, Subsidios y Otras Ayudas	0	0
Transferencias Internas y Asignaciones al Sector Público	0	0
Transferencias al Resto del Sector Público	0	0
Subsidios y Subvenciones	0	0
Ayudas Sociales	0	0
Pensiones y Jubilaciones	0	0
Transferencias a Fidelcomisos, Mandatos y Contratos Análogos	0	0
Transferencias a la Seguridad Social	0	0
Donativos	0	0
Transferencias al Exterior	0	0
Participaciones y Aportaciones	0	0
Participaciones	0	0
Aportaciones	0	0
Convenios	0	0
Intereses, Comisiones y Otros Gastos de la Deuda Pública	0	0
Intereses de la Deuda Pública	0	0
Comisiones de la Deuda Pública	0	0
Gastos de la Deuda Pública	0	0
Costo por Coberturas	0	0
Apoyos Financieros	0	0
Otros Gastos y Pérdidas Extraordinarias	0	0
Estimaciones, Depreciaciones, Deterioros, Obsolescencia y Provisiones	0	0
Disminución de Inventarios	0	0
Aumento por Insuficiencia de Estimaciones por Pérdida o Deterioro y Aumento por Insuficiencia de Provisiones	0	0
Otros Gastos	0	0
Inversión Pública	0	0
Inversión Pública no Capitalizable	0	0
Total de Gastos y Otras Pérdidas	7,704,409	6,599,572
Resultados del Ejercicio (Ahorro/Desahorro)	-193,586	-198,124


Bajo protesta de decir verdad declaramos que los Estados Financieros y sus Notas son razonablemente correctos y responsabilidad del em

ING. LUIS HERBERTO VEGA GONZALEZ
DIRECTOR DEL ORGANISMO

Cuenta Pública 2022
 ORGANISMO OPERADOR DE AGUA POTABLE, ALCANTARILLADO Y SANEAMIENTO DEL MUNICIPIO DE TUXPAN, NAYARIT
 Estado de Situación Financiera
 Al 31 de Diciembre de 2022 y 2021
 (Pesos)

CONCEPTO	Año		CONCEPTO	Año	
	2022	2021		2022	2021
ACTIVO			PASIVO		
<i>Activo Circulante</i>			<i>Pasivo Circulante</i>		
Efectivo y Equivalentes	58,011	60,326	Cuentas por Pagar a Corto Plazo	550,167	360,865
Derechos a Recibir Efectivo o Equivalentes	4,210	4,210	Documentos por Pagar a Corto Plazo	0	0
Derechos a Recibir Bienes o Servicios	25,180	25,180	Porción a Corto Plazo de la Deuda Pública a Largo Plazo	0	0
Inventarios	0	0	Títulos y Valores a Corto Plazo	0	0
Almacenes	0	0	Pasivos Diferidos a Corto Plazo	0	0
Estimación por Pérdida o Deterioro de Activos Circulantes	0	0	Fondos y Bienes de Terceros en Garantía y/o Administración a Corto Plazo	0	0
Otros Activos Circulantes	0	0	Provisiones a Corto Plazo	0	0
Total de Activos Circulantes	87,401	89,715	Otros Pasivos a Corto Plazo	0	0
			Total de Pasivos Circulantes	550,167	360,865
<i>Activo No Circulante</i>			<i>Pasivo No Circulante</i>		
Inversiones Financieras a Largo Plazo	0	0	Cuentas por Pagar a Largo Plazo	0	0
Derechos a Recibir Efectivo o Equivalentes a Largo Plazo	0	0	Documentos por Pagar a Largo Plazo	0	0
Bienes Inmuebles, Infraestructura y Construcciones en Proceso	0	0	Deuda Pública a Largo Plazo	0	0
Bienes Muebles	1,671,268	1,671,268	Pasivos Diferidos a Largo Plazo	0	0
Activos Intangibles	3,763	3,763	Fondos y Bienes de Terceros en Garantía y/o en Administración a Largo Plazo	0	0
Depreciación, Deterioro y Amortización Acumulada de Bienes	-1,574,146	-1,574,146	Provisiones a Largo Plazo	0	0
Activos Diferidos	0	0	Total de Pasivos No Circulantes	0	0
Estimación por Pérdida o Deterioro de Activos no Circulantes	0	0	Total del Pasivo	550,167	360,865
Otros Activos no Circulantes	0	0	HACIENDA PÚBLICA/ PATRIMONIO		
Total de Activos No Circulantes	100,885	100,885	<i>Hacienda Pública/Patrimonio Contribuido</i>	0	0
Total del Activo	188,286	190,600	Aportaciones	0	0
			Donaciones de Capital	0	0
			Actualización de la Hacienda Pública / Patrimonio	0	0
			<i>Hacienda Pública/Patrimonio Generado</i>	-361,881	-170,265
			Resultados del Ejercicio (Ahorro / Desahorro)	-193,586	-198,124
			Resultados de Ejercicios Anteriores	-168,295	27,859
			Revalúos	0	0
			Reservas	0	0
			Rectificaciones de Resultados de Ejercicios Anteriores	0	0
			Exceso o Insuficiencia en la Actualización de la Hacienda Pública/Patrimonio	0	0
			Resultado por Posición Monetaria	0	0
			Resultado por Tenencia de Activos no Monetarios	0	0
			Total Hacienda Pública/ Patrimonio	-361,881	-170,265
			Total del Pasivo y Hacienda Pública / Patrimonio	188,286	190,600


Bajo protesta de decir verdad declaramos que los Estados Financieros y sus Notas son razonablemente correctos y responsabilidad del emisor


 ING. LUIS HERBERTO VEGA GONZALEZ
 DIRECTOR DEL ORGANISMO

Cuenta Pública 2022
 ORGANISMO OPERADOR DE AGUA POTABLE, ALCANTARILLADO Y SANEAMIENTO DEL MUNICIPIO DE TUXPAN, NAYARIT
 Estado de Cambios en la Situación Financiera
 Del 1 de Enero al 31 de Diciembre de 2022
 (Pesos)

Concepto	Origen	Aplicación
ACTIVO	2,314	0
Activo Circulante	2,314	0
Efectivo y Equivalentes	2,314	0
Derechos a Recibir Efectivo o Equivalentes	0	0
Derechos a Recibir Bienes o Servicios	0	0
Inventarios	0	0
Almacenes	0	0
Estimación por Pérdida o Deterioro de Activos Circulantes	0	0
Otros Activos Circulantes	0	0
Activo No Circulante	0	0
Inversiones Financieras a Largo Plazo	0	0
Derechos a Recibir Efectivo o Equivalentes a Largo Plazo	0	0
Bienes Inmuebles, Infraestructura y Construcciones en Proceso	0	0
Bienes Muebles	0	0
Activos Intangibles	0	0
Depreciación, Deterioro y Amortización Acumulada de Bienes	0	0
Activos Diferidos	0	0
Estimación por Pérdida o Deterioro de Activos no Circulantes	0	0
Otros Activos no Circulantes	0	0
PASIVO	189,302	0
Pasivo Circulante	189,302	0
Cuentas por Pagar a Corto Plazo	189,302	0
Documentos por Pagar a Corto Plazo	0	0
Porción a Corto Plazo de la Deuda Pública a Largo Plazo	0	0
Títulos y Valores a Corto Plazo	0	0
Pasivos Diferidos a Corto Plazo	0	0
Fondos y Bienes de Terceros en Garantía y/o Administración a Corto Plazo	0	0
Provisiones a Corto Plazo	0	0
Otros Pasivos a Corto Plazo	0	0
Pasivo No Circulante	0	0
Cuentas por Pagar a Largo Plazo	0	0
Documentos por Pagar a Largo Plazo	0	0
Deuda Pública a Largo Plazo	0	0
Pasivos Diferidos a Largo Plazo	0	0
Fondos y Bienes de Terceros en Garantía y/o en Administración a Largo Plazo	0	0
Provisiones a Largo Plazo	0	0
HACIENDA PÚBLICA/ PATRIMONIO	4,538	196,154
Hacienda Pública/Patrimonio Contribuido	0	0
Aportaciones	0	0
Donaciones de Capital	0	0
Actualización de la Hacienda Pública / Patrimonio	0	0
Hacienda Pública/Patrimonio Generado	4,538	196,154
Resultados del Ejercicio (Ahorro / Desahorro)	4,538	0
Resultados de Ejercicios Anteriores	0	196,154
Revalúos	0	0
Reservas	0	0
Rectificaciones de Resultados de Ejercicios Anteriores	0	0
Exceso o Insuficiencia en la Actualización de la Hacienda Pública/Patrimonio	0	0
Resultado por Posición Monetaria	0	0
Resultado por Tenencia de Activos no Monetarios	0	0

Bajo protesta de decir verdad declaramos que los Estados Financieros y sus Notas son razonablemente correctos y responsabilidad del emisor


 ING. LUIS HERIBERTO VEGA GONZALEZ
 DIRECTOR DEL ORGANISMO

Cuenta Pública 2022
ORGANISMO OPERADOR DE AGUA POTABLE, ALCANTARILLADO Y SANEAMIENTO DEL MUNICIPIO DE TUXPAN, NAYARIT
 Estado Analítico del Activo
 Del 1 de Enero al 31 de Diciembre de 2022
 (Pesos)

Concepto	Saldo Inicial 1	Cargos del Periodo 2	Abonos del Periodo 3	Saldo Final 4=(1+2-3)	Variación del Periodo (4-1)
ACTIVO					
Activo Circulante	89,715	15,232,090	15,234,404	87,401	-2,314
Efectivo y Equivalentes	60,326	7,675,115	7,677,430	58,011	-2,314
Derechos a Recibir Efectivo o Equivalentes	4,210	7,556,974	7,556,974	4,210	0
Derechos a Recibir Bienes o Servicios	25,180	0	0	25,180	0
Inventarios	0	0	0	0	0
Almacenes	0	0	0	0	0
Estimación por Pérdida o Deterioro de Activos Circulantes	0	0	0	0	0
Otros Activos Circulantes	0	0	0	0	0
Activo No Circulante	100,885	0	0	100,885	0
Inversiones Financieras a Largo Plazo	0	0	0	0	0
Derechos a Recibir Efectivo o Equivalentes a Largo Plazo	0	0	0	0	0
Bienes Inmuebles, Infraestructura y Construcciones en Proceso	0	0	0	0	0
Bienes Muebles	1,671,268	0	0	1,671,268	0
Activos Intangibles	3,763	0	0	3,763	0
Depreciación, Deterioro y Amortización Acumulada de Bienes	-1,574,146	0	0	-1,574,146	0
Activos Diferidos	0	0	0	0	0
Estimación por Pérdida o Deterioro de Activos no Circulantes	0	0	0	0	0
Otros Activos no Circulantes	0	0	0	0	0
TOTAL DEL ACTIVO	190,600	15,232,090	15,234,404	188,286	-2,314


Bajo protesta de decir verdad declaramos que los Estados Financieros y sus Notas son razonablemente correctos y responsabilidad del emisor


ING. LUIS HERBERTO VEGA GONZALEZ
DIRECTOR DEL ORGANISMO

Cuenta Pública 2022
ORGANISMO OPERADOR DE AGUA POTABLE, ALCANTARILLADO Y SANEAMIENTO DEL MUNICIPIO DE TUXPAN, NAYARIT
 Estado Analítico de la Deuda y Otros Pasivos
 Del 1 de Enero al 31 de Diciembre de 2022
 (Pesos)

Denominación de las Deudas	Moneda de Contratación	Institución o País Acreedor	Saldo Inicial del Periodo	Saldo Final del Periodo
DEUDA PÚBLICA				
Corto Plazo				
Deuda Interna				
Instituciones de Crédito	Peso	México	0	0
Títulos y Valores	Peso	México	0	0
Arrendamientos Financieros	Peso	México	0	0
Deuda Externa				
Organismos Financieros Internacionales	Peso	México	0	0
Deuda Bilateral	Peso	México	0	0
Títulos y Valores	Peso	México	0	0
Arrendamientos Financieros	Peso	México	0	0
Subtotal a Corto Plazo			0	0
Largo Plazo				
Deuda Interna				
Instituciones de Crédito	Peso	México	0	0
Títulos y Valores	Peso	México	0	0
Arrendamientos Financieros	Peso	México	0	0
Deuda Externa				
Organismos Financieros Internacionales	Peso	México	0	0
Deuda Bilateral	Peso	México	0	0
Títulos y Valores	Peso	México	0	0
Arrendamientos Financieros	Peso	México	0	0
Subtotal a Largo Plazo			0	0
Otros Pasivos	Peso	México	360,865	550,167
Total Deuda y Otros Pasivos			360,865	550,167

Bajo protesta de decir verdad declaramos que los Estados Financieros y sus Notas son razonablemente correctos y responsabilidad del emisor



ING. LUIS HERBERTO VEGA GONZALEZ
 DIRECTOR DE ORGANISMO

Cuenta Pública 2022
 ORGANISMO OPERADOR DE AGUA POTABLE, ALCANTARILLADO Y SANEAMIENTO DEL MUNICIPIO DE TUXPAN, NAYARIT
 Estado de Variación en la Hacienda Pública
 Del 1 de Enero al 31 de Diciembre de 2022
 (pesos)

Concepto	Hacienda Pública/Patrimonio Contribuido	Hacienda Pública/Patrimonio Generado de Ejercicios Anteriores	Hacienda Pública/Patrimonio Generado del Ejercicio	Exceso o Insuficiencia en la Actualización de la Hacienda Pública / Patrimonio	TOTAL
HACIENDA PÚBLICA/PATRIMONIO CONTRIBUIDO NETO DE 2021	0				0
Aportaciones	0				0
Donaciones de Capital	0				0
Actualización de la Hacienda Pública/Patrimonio	0				0
HACIENDA PÚBLICA /PATRIMONIO GENERADO NETO DE 2021		27,859	-198,124		-170,265
Resultados del Ejercicio (Ahorro/Desahorro)			-198,124		-198,124
Resultados de Ejercicios Anteriores		27,859			27,859
Revalúos		0		0	0
Reservas		0			0
Rectificaciones de Resultados de Ejercicios Anteriores		0			0
EXCESO O INSUFICIENCIA EN LA ACTUALIZACIÓN DE LA HACIENDA PÚBLICA/ PATRIMONIO NETO DE 2021				0	0
Resultado por Posición Monetaria				0	0
Resultado por Tenencia de Activos no Monetarios				0	0
HACIENDA PÚBLICA / PATRIMONIO NETO FINAL DE 2021	0	27,859	-198,124	0	-170,265
CAMBIOS EN LA HACIENDA PÚBLICA/PATRIMONIO CONTRIBUIDO NETO DE 2022	0				0
Aportaciones	0				0
Donaciones de Capital	0				0
Actualización de la Hacienda Pública/Patrimonio	0				0
VARIACIONES DE LA HACIENDA PÚBLICA / PATRIMONIO GENERADO NETO DE 2022		-196,154	4,538		-191,616
Resultados del Ejercicio (Ahorro/Desahorro)			-193,586		-193,586
Resultados de Ejercicios Anteriores		-196,154	198,124		1,970
Revalúos		0	0	0	0
Reservas		0	0		0
Rectificaciones de Resultados de Ejercicios Anteriores			0		0
CAMBIOS EN EL EXCESO O INSUFICIENCIA EN LA ACTUALIZACIÓN DE LA HACIENDA PÚBLICA/ PATRIMONIO NETO DE 2022				0	0
Resultado por Posición Monetaria				0	0
Resultado por Tenencia de Activos no Monetarios				0	0
HACIENDA PÚBLICA / PATRIMONIO NETO FINAL DE 2022	0	-168,295	-193,586	0	-361,881


Bajo protesta de decir verdad declaramos que los Estados Financieros y sus Notas son razonablemente correctos y responsabilidad del emisor


 ING. LUIS HERBERTO VESA GONZALEZ
 DIRECTOR DEL ORGANISMO

Cuenta Pública 2022
ADOR DE AGUA POTABLE, ALCANTARILLADO Y SANEAMIENTO DEL MUNICIPIO DI
 Estado de Flujos de Efectivo
 Del 1 de Enero al 31 de Diciembre de 2022 y 2021
 (Pesos)

Concepto	2022	2021
Flujos de Efectivo de las Actividades de Operación		
Origen	7,702,095	6,486,125
Impuestos	0	0
Cuotas y Aportaciones de Seguridad Social	0	0
Contribuciones de mejoras	0	0
Derechos	1,830,945	1,813,102
Productos	0	0
Aprovechamientos	0	0
Ingresos por Venta de Bienes y Prestación de Servicios	0	0
Participaciones, Aportaciones, Convenios, Incentivos Derivados de la Colaboración Fiscal y Fondos Distintos de Aportaciones	0	0
Transferencias, Asignaciones, Subsidios y Subvenciones, y Pensiones y Jubilaciones	5,679,878	4,588,346
Otros Orígenes de Operación	191,272	84,677
Aplicación	7,704,409	6,599,572
Servicios Personales	3,338,366	2,592,585
Materiales y Suministros	872,795	979,887
Servicios Generales	3,493,247	3,027,100
Transferencias Internas y Asignaciones al Sector Público	0	0
Transferencias al resto del Sector Público	0	0
Subsidios y Subvenciones	0	0
Ayudas Sociales	0	0
Pensionas y Jubilaciones	0	0
Transferencias a Fideicomisos, Mandatos y Contratos Análogos	0	0
Transferencias a la Seguridad Social	0	0
Donativos	0	0
Transferencias al Exterior	0	0
Participaciones	0	0
Aportaciones	0	0
Convenios	0	0
Otras Aplicaciones de Operación	0	0
Flujos Netos de Efectivo por Actividades de Operación	-2,314	-113,447
Flujos de Efectivo de las Actividades de Inversión		
Origen	0	0
Bienes Inmuebles, Infraestructura y Construcciones en Proceso	0	0
Bienes Muebles	0	0
Otros Orígenes de Inversión	0	0
Aplicación	0	0
Bienes Inmuebles, Infraestructura y Construcciones en Proceso	0	0
Bienes Muebles	0	0
Otras Aplicaciones de Inversión	0	0
Flujos Netos de Efectivo por Actividades de Inversión	0	0
Flujo de Efectivo de las Actividades de Financiamiento		
Origen	0	0
Endeudamiento Neto	0	0
Interno	0	0
Externo	0	0
Otros Orígenes de Financiamiento	0	0
Aplicación	0	0
Servicios de la Deuda	0	0
Interno	0	0
Externo	0	0
Otras Aplicaciones de Financiamiento	0	0
Flujos netos de Efectivo por Actividades de Financiamiento	0	0
Incremento/Disminución Neta en el Efectivo y Equivalentes al Efectivo	-2,314	-113,447
Efectivo y Equivalentes al Efectivo al Inicio del Ejercicio	60,326	173,773
Efectivo y Equivalentes al Efectivo al final del Ejercicio	58,011	60,326

Bajo protesta de decir verdad declaramos que los Estados Financieros y sus Notas son razonablemente correctos y responsabilidad del emisor


 ING. LUIS HERBERTO VEGA GONZÁLEZ
 DIRECTOR DEL ORGANISMO

Cuenta Pública 2022
ORGANISMO OPERADOR DE AGUA POTABLE, ALCANTARILLADO Y SANEAMIENTO DEL MUNICIPIO DE TUXPAN, NAYARIT
Informe de Pasivos Contingentes
Del 1 de Enero al 31 de Diciembre de 2022
(Pesos)

"En cumplimiento a lo dispuesto en los artículos 46, fracción I, inciso d, y 52 de la Ley General de Contabilidad Gubernamental, y de conformidad con lo establecido en el capítulo VII, numeral III, inciso g) del Manual de Contabilidad Gubernamental emitido por el CONAC, el ente público informa lo siguiente:"

Cuenta	Concepto	Importe
TOTAL		

Bajo protesta de decir verdad declaramos que los Estados Financieros y sus Notas son razonablemente correctos y responsabilidad del emisor



ING. LUIS HERBERTO VEGA GONZALEZ
DIRECTOR DE ORGANISMO

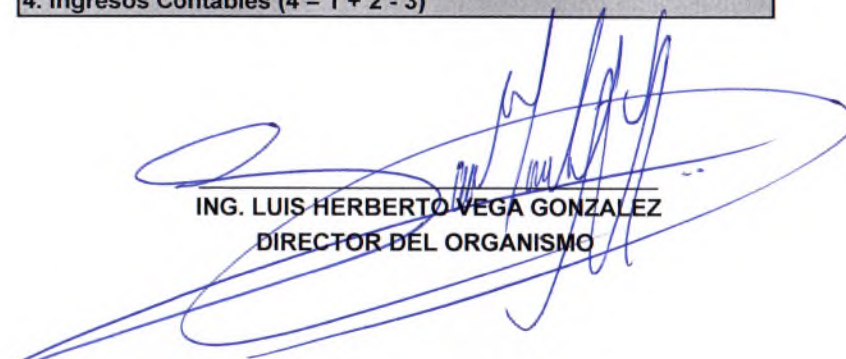
ORGANISMO OPERADOR DE AGUA POTABLE, ALCANTARILLADO Y SANEAMIENTO DEL MUNICIPIO DE TUXPAN, NAYARIT

Conciliación entre los Ingresos Presupuestarios y Contables

Correspondiente del 1 de Enero al 31 de Diciembre de 2022

(Cifras en pesos)

1. Ingresos Presupuestarios		7,510,823
2. Más ingresos contables no presupuestarios		0
2.1 Ingresos Financieros	0	
2.2 Incremento por Variación de Inventarios		
2.3 Disminución del exceso de estimaciones por pérdida o deterioro u obsolescencia	0	
2.4 Disminución del exceso de provisiones	0	
2.5 Otros ingresos y beneficios varios	0	
2.6 Otros ingresos contables no presupuestarios	0	
		0
3. Menos ingresos presupuestarios no contables		
3.1 Aprovechamientos Patrimoniales	0	
3.2 Ingresos derivados de financiamientos	0	
3.3 Otros Ingresos presupuestarios no contables	0	
4. Ingresos Contables (4 = 1 + 2 - 3)		7,510,823


ING. LUIS HERBERTO VEGA GONZALEZ
DIRECTOR DEL ORGANISMO

ORGANISMO OPERADOR DE AGUA POTABLE, ALCANTARILLADO Y SANEAMIENTO DEL MUNICIPIO DE TUXPAN, NAYARIT

Conciliación entre los Egresos Presupuestarios y los Gastos Contables

Correspondiente del 1 de Enero al 31 de Diciembre de 2022

1. Total de egresos presupuestarios		7,704,409
2. Menos egresos presupuestarios no contables		0
2.1 Materias Primas y Materiales de Producción y Comercialización	0	
2.2 Materiales y Suministros	0	
2.3 Mobiliario y Equipo de Administración	0	
2.4 Mobiliario y Equipo Educativo y Recreativo	0	
2.5 Equipo e Instrumental Médico y de Laboratorio	0	
2.6 Vehículos y Equipo de Transporte	0	
2.7 Equipo de Defensa y Seguridad	0	
2.8 Maquinaria, Otros Equipos y Herramientas	0	
2.9 Activos Biológicos	0	
2.10 Bienes Inmuebles	0	
2.11 Activos Intangibles	0	
2.12 Obra Pública en Bienes de Dominio Público	0	
2.13 Obra Pública en Bienes Propios	0	
2.14 Acciones y Participaciones de Capital	0	
2.15 Compra de Títulos y Valores	0	
2.16 Concesión de Préstamos	0	
2.17 Inversiones en Fideicomisos, Mandatos y Otros Análogos		
2.18 Provisiones para Contingencias y Otras Erogaciones Especiales		
2.19 Amortización de la Deuda Pública		
2.20 Adeudos de Ejercicios Fiscales Anteriores (ADEFAS)		
2.21 Otros Egresos Presupuestales No Contables	0	
3. Más Gastos Contables No Presupuestarios		0
3.1 Estimaciones, Depreciaciones, Deterioros, Obsolescencia y Amortizaciones	0	
3.2 Provisiones	0	
3.3 Disminución de inventarios	0	
3.4 Aumento por insuficiencia de estimaciones por pérdida o deterioro u obsolescencia	0	
3.5 Aumento por insuficiencia de provisiones	0	
3.6 Otros Gastos	0	
3.7 Otros Gastos Contables No Presupuestales	0	
4. Total de Gasto Contable		7,704,409


ING. LUIS HERBERTO VEGA GONZALEZ
DIRECTOR DEL ORGANISMO

Cuenta Pública 2022
ORGANISMO OPERADOR DE AGUA POTABLE, ALCANTARILLADO Y SANEAMIENTO DEL MUNICIPIO DE TUXPAN, NAYARIT
 Estado Analítico de Ingresos
 Del 1 de Enero al 31 de Diciembre de 2022

Rubro de Ingresos	Ingreso					Diferencia (6= 5 - 1)
	Estimado	Ampliaciones y Reducciones	Modificado	Devengado	Recaudado	
	(1)	(2)	(3= 1 + 2)	(4)	(5)	
Impuestos	0	0	0	0	0	0
Cuotas y Aportaciones de Seguridad Social	0	0	0	0	0	0
Contribuciones de Mejoras	0	0	0	0	0	0
Derechos	3,295,530	0	3,295,530	1,830,945	1,830,945	-1,464,585
Productos	0	0	0	0	0	0
Aprovechamientos	0	0	0	0	0	0
Ingresos por Venta de Bienes, Prestación de Servicios y Otros Ingresos	0	0	0	0	0	0
Participaciones, Aportaciones, Convenios, Incentivos Derivados de la Colaboración Fiscal y Fondos Distintos de Aportaciones	0	0	0	0	0	0
Transferencias, Asignaciones, Subsidios y Subvenciones, y Pensiones y Jubilaciones	4,875,027	0	4,875,027	5,679,878	5,679,878	804,851
Ingresos Derivados de Financiamientos	0	0	0	0	0	0
Total	8,170,557	0	8,170,557	7,510,823	7,510,823	
				Ingresos excedentes¹		-659,734

Estado Analítico de Ingresos Por Fuente de Financiamiento	Ingreso					Diferencia (6= 5 - 1)
	Estimado	Ampliaciones y Reducciones	Modificado	Devengado	Recaudado	
	(1)	(2)	(3= 1 + 2)	(4)	(5)	
Ingresos del Poder Ejecutivo Federal o Estatal y de los Municipios						
Impuestos	0	0	0	0	0	0
Cuotas y Aportaciones de Seguridad Social	0	0	0	0	0	0
Contribuciones de Mejoras	0	0	0	0	0	0
Derechos	3,295,530	0	3,295,530	1,830,945	1,830,945	-1,464,585
Productos	0	0	0	0	0	0
Aprovechamientos	0	0	0	0	0	0
Participaciones, Aportaciones, Convenios, Incentivos Derivados de la Colaboración Fiscal y Fondos Distintos de Aportaciones	0	0	0	0	0	0
Transferencias, Asignaciones, Subsidios y Subvenciones, y Pensiones y Jubilaciones	4,875,027	0	4,875,027	5,679,878	5,679,878	804,851
			0			0
Ingresos de los Entes Públicos de los Poderes Legislativo y Judicial, de los Órganos Autónomos y del Sector Paraestatal o Paramunicipal, así como de las Empresas Productivas del Estado						
Cuotas y Aportaciones de Seguridad Social	0	0	0	0	0	0
Productos	0	0	0	0	0	0
Ingresos por Venta de Bienes, Prestación de Servicios y Otros Ingresos	0	0	0	0	0	0
Transferencias, Asignaciones, Subsidios y Subvenciones, y Pensiones y Jubilaciones	0	0	0	0	0	0
Ingresos derivados de financiamiento						
Ingresos Derivados de Financiamientos	0	0	0	0	0	0
Total	8,170,557	0	8,170,557	7,510,823	7,510,823	
				Ingresos excedentes		-659,734


ING. LUIS HERBERTO VEGA GONZALEZ
 DIRECTOR DEL ORGANISMO

Cuenta Pública 2022
 ORGANISMO OPERADOR DE AGUA POTABLE, ALCANTARILLADO Y SANEAMIENTO DEL MUNICIPIO DE TUXPAN, NAYARIT
 Estado Analítico del Ejercicio del Presupuesto de Egresos
 Clasificación Administrativa
 Del 1 de Enero al 31 de Diciembre de 2022

Concepto	Egresos					Subejercicio 6 = (3 - 4)
	Aprobado	Ampliaciones/ (Reducciones)	Modificado	Devengado	Pagado	
	1	2	3 = (1 + 2)	4	5	
OROAPAS	\$8,170,557	\$0	\$8,170,557	\$7,704,409	\$7,704,409	\$466,148
ADMINISTRACION	\$8,170,557	\$0	\$8,170,557	\$7,704,409	\$7,704,409	\$466,148
			\$0			\$0
			\$0			\$0
			\$0			\$0
			\$0			\$0
			\$0			\$0
			\$0			\$0
			\$0			\$0
			\$0			\$0
Total del Gasto	\$8,170,557	\$0	\$8,170,557	\$7,704,409	\$7,704,409	\$466,148



 ING. LUIS HERRERTO MEGA GONZALEZ
 DIRECTOR DEL ORGANISMO

Cuenta Pública 2022
 ORGANISMO OPERADOR DE AGUA POTABLE, ALCANTARILLADO Y SANEAMIENTO DEL MUNICIPIO DE TUXPAN, NAYARIT
 Estado Analítico del Ejercicio del Presupuesto de Egresos
 Clasificación por Objeto del Gasto (Capítulo y Concepto)
 Del 1 de Enero al 31 de Diciembre de 2022

Concepto	Egresos					Subejercicio 6 = (3 - 4)
	Aprobado	Ampliaciones/ (Reducciones)	Modificado	Devengado	Pagado	
	1	2	3 = (1 + 2)	4	5	
Servicios Personales	3,007,766	453,700	3,461,466	3,338,366	3,338,366	123,099
Remuneraciones al Personal de Carácter Permanente	2,286,378	214,590	2,500,968	2,456,704	2,456,704	44,264
Remuneraciones al Personal de Carácter Transitorio	0	0	0	0	0	0
Remuneraciones Adicionales y Especiales	721,388	239,110	960,498	881,662	881,662	78,835
Seguridad Social	0	0	0	0	0	0
Otras Prestaciones Sociales y Económicas	0	0	0	0	0	0
Previsiones	0	0	0	0	0	0
Pago de Estímulos a Servidores Públicos	0	0	0	0	0	0
Materiales y Suministros	886,914	84,724	971,638	872,795	872,795	98,843
Materiales de Administración, Emisión de Documentos y Artículos Oficiales	37,888	28,056	65,944	59,643	59,643	6,302
Alimentos y Utensilios	3,607	54,244	57,851	57,494	57,494	356
Materias Primas y Materiales de Producción y Comercialización	0	0	0	0	0	0
Materiales y Artículos de Construcción y de Reparación	25,760	-21,000	4,760	3,689	3,689	1,071
Productos Químicos, Farmacéuticos y de Laboratorio	502,657	105,045	607,702	545,809	545,809	61,893
Combustibles, Lubricantes y Aditivos	300,000	-66,120	233,880	206,161	206,161	27,719
Vestuario, Blancos, Prendas de Protección y Artículos Deportivos	15,456	-14,000	1,456	0	0	1,456
Materiales y Suministros Para Seguridad	0	0	0	0	0	0
Herramientas, Refacciones y Accesorios Menores	1,546	-1,500	46	0	0	46
Servicios Generales	4,137,391	-430,382	3,707,010	3,493,247	3,493,247	213,762
Servicios Básicos	3,040,000	-421,610	2,618,390	2,578,375	2,578,375	40,015
Servicios de Arrendamiento	0	0	0	0	0	0
Servicios Profesionales, Científicos, Técnicos y Otros Servicios	7,213	131,835	139,048	102,850	102,850	36,198
Servicios Financieros, Bancarios y Comerciales	91,064	-61,488	29,576	17,869	17,869	11,707
Servicios de Instalación, Reparación, Mantenimiento y Conservación	772,164	117,155	889,319	769,751	769,751	119,568
Servicios de Comunicación Social y Publicidad	1,395	0	1,395	0	0	1,395
Servicios de Traslado y Viáticos	41,216	-31,000	10,216	8,553	8,553	1,663
Servicios Oficiales	52,550	-51,335	1,215	0	0	1,215
Otros Servicios Generales	131,789	-113,939	17,850	15,850	15,850	2,001
Transferencias, Asignaciones, Subsidios y Otras Ayudas	0	0	0	0	0	0
Transferencias Internas y Asignaciones al Sector Público	0	0	0	0	0	0
Transferencias al Resto del Sector Público	0	0	0	0	0	0
Subsidios y Subvenciones	0	0	0	0	0	0
Ayudas Sociales	0	0	0	0	0	0
Pensiones y Jubilaciones	0	0	0	0	0	0
Transferencias a Fideicomisos, Mandatos y Otros Análogos	0	0	0	0	0	0
Transferencias a la Seguridad Social	0	0	0	0	0	0
Donativos	0	0	0	0	0	0
Transferencias al Exterior	0	0	0	0	0	0
Bienes Muebles, Inmuebles e Intangibles	138,486	-108,042	30,444	0	0	30,444
Mobiliario y Equipo de Administración	87,584	-75,989	11,595	0	0	11,595
Mobiliario y Equipo Educativo y Recreativo	412	0	412	0	0	412
Equipo e Instrumental Médico y de Laboratorio	0	0	0	0	0	0
Vehículos y Equipo de Transporte	36,064	-19,053	17,011	0	0	17,011
Equipo de Defensa y Seguridad	0	0	0	0	0	0
Maquinaria, Otros Equipos y Herramientas	14,426	-13,000	1,426	0	0	1,426
Activos Biológicos	0	0	0	0	0	0
Bienes Inmuebles	0	0	0	0	0	0
Activos Intangibles	0	0	0	0	0	0
Inversión Pública	0	0	0	0	0	0
Obra Pública en Bienes de Dominio Público	0	0	0	0	0	0
Obra Pública en Bienes Propios	0	0	0	0	0	0
Proyectos Productivos y Acciones de Fomento	0	0	0	0	0	0

Cuenta Pública 2022
 ORGANISMO OPERADOR DE AGUA POTABLE, ALCANTARILLADO Y SANEAMIENTO DEL MUNICIPIO DE TUXPAN, NAYARIT
 Estado Analítico del Ejercicio del Presupuesto de Egresos
 Clasificación por Objeto del Gasto (Capítulo y Concepto)
 Del 1 de Enero al 31 de Diciembre de 2022

Concepto	Egresos					Subejercicio 6 = (3 - 4)
	Aprobado	Ampliaciones/ (Reducciones)	Modificado	Devengado	Pagado	
	1	2	3 = (1 + 2)	4	5	
Inversiones Financieras y Otras Provisiones	0	0	0	0	0	0
Inversiones Para el Fomento de Actividades Productivas	0	0	0	0	0	0
Acciones y Participaciones de Capital	0	0	0	0	0	0
Compra de Títulos y Valores	0	0	0	0	0	0
Concesión de Préstamos	0	0	0	0	0	0
Inversiones en Fideicomisos, Mandatos y Otros Análogos	0	0	0	0	0	0
Otras Inversiones Financieras	0	0	0	0	0	0
Provisiones para Contingencias y Otras Erogaciones Especiales	0	0	0	0	0	0
Participaciones y Aportaciones	0	0	0	0	0	0
Participaciones	0	0	0	0	0	0
Aportaciones	0	0	0	0	0	0
Convenios	0	0	0	0	0	0
Deuda Pública	0	0	0	0	0	0
Amortización de la Deuda Pública	0	0	0	0	0	0
Intereses de la Deuda Pública	0	0	0	0	0	0
Comisiones de la Deuda Pública	0	0	0	0	0	0
Gastos de la Deuda Pública	0	0	0	0	0	0
Costo por Coberturas	0	0	0	0	0	0
Apoyos Financieros	0	0	0	0	0	0
Adeudos de Ejercicios Fiscales Anteriores (Adefas)	0	0	0	0	0	0
Total del Gasto	8,170,557	-0	8,170,557	7,704,409	7,704,409	466,148


 ING. LUIS HERBERTO VEGA GONZALEZ
 DIRECTOR DEL ORGANISMO

Cuenta Pública 2022
ORGANISMO OPERADOR DE AGUA POTABLE, ALCANTARILLADO Y SANEAMIENTO DEL MUNICIPIO DE TUXPAN, NAYARIT
Estado Analítico del Ejercicio del Presupuesto de Egresos
Clasificación Económica (por Tipo de Gasto)
Del 1 de Enero al 31 de Diciembre de 2022

Concepto	Egresos					Subejercicio
	Aprobado	Ampliaciones/ (Reducciones)	Modificado	Devengado	Pagado	
	1	2	3 = (1 + 2)	4	5	
Gasto Corriente	8,032,071	108,042	8,140,113	7,704,409	7,704,409	435,705
Gasto de Capital	138,486	-108,042	30,444	0	0	30,444
Amortización de la Deuda y Disminución de Pasivos	0	0	0	0	0	0
Pensiones y Jubilaciones	0	0	0	0	0	0
Participaciones	0	0	0	0	0	0
Total del Gasto	8,170,557	0	8,170,557	7,704,409	7,704,409	466,148


ING. LUIS HERBERTO VEGA GONZALEZ
DIRECTOR DEL ORGANISMO

Cuenta Pública 2022
ORGANISMO OPERADOR DE AGUA POTABLE, ALCANTARILLADO Y SANEAMIENTO DEL MUNICIPIO DE TUXPAN, NAYARIT
Estado Analítico del Ejercicio del Presupuesto de Egresos
Clasificación Funcional (Finalidad y Función)
Del 1 de Enero al 31 de Diciembre de 2022

Concepto	Egresos					Subejercicio 6 = (3 - 4)
	Aprobado	Ampliaciones/ (Reducciones)	Modificado	Devengado	Pagado	
	1	2	3 = (1 + 2)	4	5	
Gobierno	0	0	0	0	0	0
Legislación			0			0
Justicia			0			0
Coordinación de la Política de Gobierno			0			0
Relaciones Exteriores			0			0
Asuntos Financieros y Hacendarios			0			0
Seguridad Nacional			0			0
Asuntos de Orden Público y de Seguridad Interior			0			0
Otros Servicios Generales			0			0
Desarrollo Social	8,170,557	0	8,170,557	7,704,409	7,704,409	466,148
Protección Ambiental			0			0
Vivienda y Servicios a la Comunidad	8,170,557	0	8,170,557	7,704,409	7,704,409	466,148
Salud			0			0
Recreación, Cultura y Otras Manifestaciones Sociales			0			0
Educación			0			0
Protección Social			0			0
Otros Asuntos Sociales			0			0
Desarrollo Económico	0	0	0	0	0	0
Asuntos Económicos, Comerciales y Laborales en General			0			0
Agropecuaria, Silvicultura, Pesca y Caza			0			0
Combustibles y Energía			0			0
Minería, Manufacturas y Construcción			0			0
Transporte			0			0
Comunicaciones			0			0
Turismo			0			0
Ciencia, Tecnología e Innovación			0			0
Otras Industrias y Otros Asuntos Económicos			0			0
Otras no Clasificadas en Funciones Anteriores	0	0	0	0	0	0
Transacciones de la Deuda Pública / Costo Financiero de la Deuda			0			0
Transferencias, Participaciones y Aportaciones entre Diferentes Niveles y Ordenes de Gobierno			0			0
Saneamiento del Sistema Financiero			0			0
Adeudos de Ejercicios Fiscales Anteriores			0			0
Total del Gasto	8,170,557	0	8,170,557	7,704,409	7,704,409	466,148


 ING. LUIS HERBERTO VEGA GONZALEZ
 DIRECTOR DEL ORGANISMO

Cuenta Pública 2022

ORGANISMO OPERADOR DE AGUA POTABLE, ALCANTARILLADO Y SANEAMIENTO DEL MUNICIPIO DE TUXPAN, NAYARIT

Endeudamiento Neto

Del 1 de Enero al 31 de Diciembre de 2022

Identificación de Crédito o Instrumento	Contratación/Colocación	Amortización	Endeudamiento Neto
	A	B	C = A - B
Creditos Bancarios			
			0
			0
			0
			0
			0
			0
			0
			0
			0
			0
			0
Total Créditos Bancarios	0	0	0

Otros Instrumentos de Deuda			
			0
			0
			0
			0
			0
			0
			0
			0
			0
			0
			0
			0
Total Otros Instrumentos de Deuda	0	0	0

TOTAL	0	0	0
--------------	----------	----------	----------



ING. LUIS HERBERTO VEGA GONZALEZ
DIRECTOR DEL ORGANISMO

Cuenta Pública 2022
OPERADOR DE AGUA POTABLE, ALCANTARILLADO Y SANEAMIENTO DEL MUNICIPIO DE TUXI
Intereses de la Deuda
Del 1 de Enero al 31 de Diciembre de 2022

Identificación de Crédito o Instrumento	Devengado	Pagado
Créditos Bancarios		
Total de intereses de Créditos Bancarios	0	0

Otros Instrumentos de Deuda		
Total de intereses de Otros Instrumentos de Deuda	0	0

TOTAL	0	0
--------------	----------	----------


ING. LUIS HERBERTO VEGA GONZALEZ
DIRECTOR DEL ORGANISMO

Cuenta Pública 2022
ORGANISMO OPERADOR DE AGUA POTABLE, ALCANTARILLADO Y SANEAMIENTO DEL MUNICIPIO DE TUXPAN, NAYARIT
Indicadores de Postura Fiscal
Del 1 de Enero al 31 de Diciembre de 2022
(Cifras en pesos)

Concepto	Estimado/Aprobado	Devengado	Recaudado/Pagado
I. Ingresos Presupuestarios (I=1+2)	8,170,557	7,510,823	7,510,823
1. Ingresos del Gobierno de la Entidad Federativa ¹	8,170,557	7,510,823	7,510,823
2. Ingresos del Sector Paraestatal ¹	-0	0	0
II. Egresos Presupuestarios (II=3+4)	8,170,557	7,704,409	7,704,409
3. Egresos del Gobierno de la Entidad Federativa ²	8,170,557	7,704,409	7,704,409
4. Egresos del Sector Paraestatal ²	0	0	0
III. Balance Presupuestario (Superávit o Déficit) (III = I - II)	0	-193,586	-193,586

Concepto	Estimado/Aprobado	Devengado	Recaudado/Pagado
III. Balance presupuestario (Superávit o Déficit)	0	-193,586	-193,586
IV. Intereses, Comisiones y Gastos de la Deuda	0	0	0
V. Balance Primario (Superávit o Déficit) (V= III + IV)	0	-193,586	-193,586

Concepto	Estimado/Aprobado	Devengado	Recaudado/Pagado
A. Financiamiento	0	0	0
B. Amortización de la deuda	0	0	0
C. Financiamiento Neto	0	0	0

1. Los Ingresos que se presentan son los ingresos presupuestarios totales sin incluir los ingresos por financiamientos. Los Ingresos del Gobierno de la Entidad Federativa corresponden a los del Poder Ejecutivo, Legislativo Judicial y Autónomos

2. Los egresos que se presentan son los egresos presupuestarios totales sin incluir los egresos por amortización. Los egresos del Gobierno de la Entidad Federativa corresponden a los del Poder Ejecutivo, Legislativo, Judicial y Órganos Autónomos

3. Para Ingresos se reportan los ingresos recaudados; para egresos se reportan los egresos pagados


ING. LUIS HERBERTO VEGA GONZALEZ
DIRECTOR DEL ORGANISMO

Cuenta Pública 2022
ORGANISMO OPERADOR DE AGUA POTABLE, ALCANTARILLADO Y SANEAMIENTO DEL MUNICIPIO DE TUXPAN, NAYARIT
Flujo de Fondos
Del 1 de Enero al 31 de Diciembre de 2022
(Pesos)

Concepto	Estimado / Aprobado	Devengado	Recaudado / Pagado
Rubros de Ingresos	8,170,557	7,510,823	7,510,823
Impuestos	0	0	0
Cuotas y Aportaciones de Seguridad Social	0	0	0
Contribuciones de Mejoras	0	0	0
Derechos	3,295,530	1,830,945	1,830,945
Productos	0	0	0
Aprovechamientos	0	0	0
Ingresos por Venta de Bienes, Prestación de Servicios y Otros Ingresos	0	0	0
Participaciones, Aportaciones, Convenios, Incentivos Derivados de la Colaboración Fiscal y Fondos Distintos de Aportaciones	0	0	0
Transferencias, Asignaciones, Subsidios y Subvenciones, y Pensiones y Jubilaciones	4,875,027	5,679,878	5,679,878
Ingresos Derivados de Financiamientos	0	0	0
Capítulos de Gasto	8,170,557	7,704,409	7,704,409
Servicios Personales	3,007,766	3,338,366	3,338,366
Materiales y Suministros	886,914	872,795	872,795
Servicios Generales	4137391	3,493,247	3,493,247
Transferencias, Asignaciones, Subsidios y Otras	0	0	0
Bienes Muebles, Inmuebles e Intangibles	138,486	0	0
Inversión Pública	0	0	0
Inversiones Financieras y Otras Provisiones	0	0	0
Participaciones y Aportaciones	0	0	0
Deuda Pública	0	0	0
Total de las operaciones	0	-193,586	-193,586

Bajo protesta de decir verdad declaramos que los Estados Financieros y sus Notas son razonablemente correctos y responsabilidad del emisor


ING. LUIS HERBERTO VEGA GONZALEZ
DIRECTOR DEL ORGANISMO

Cuenta Pública 2022
ORGANISMO OPERADOR DE AGUA POTABLE, ALCANTARILLADO Y SANEAMIENTO DEL MUNICIPIO DE TUXPAN, NAYARIT
 Gasto por Categoría Programática
 Del 1 de Enero al 31 de Diciembre de 2022

Concepto	Egresos					Subejercicio 6 = (3 - 4)
	Aprobado	Ampliaciones/ (Reducciones)	Modificado	Devengado	Pagado	
	1	2	3 = (1 + 2)	4	5	
Programas	8,170,557	0	8,170,557	7,704,409	7,704,409	466,148
Subsidios: Sector Social y Privado o Entidades Federativas y Municipios	0	0	0	0	0	0
Sujetos a Reglas de Operación	0	0	0	0	0	0
Otros Subsidios	0	0	0	0	0	0
Desempeño de las Funciones	8,170,557	0	8,170,557	7,704,409	7,704,409	466,148
Prestación de Servicios Públicos	8,170,557	0	8,170,557	7,704,409	7,704,409	466,148
Provisión de Bienes Públicos	0	0	0	0	0	0
Planeación, seguimiento y evaluación de políticas públicas	0	0	0	0	0	0
Promoción y fomento	0	0	0	0	0	0
Regulación y supervisión	0	0	0	0	0	0
Funciones de las Fuerzas Armadas (Únicamente Gobierno Federal)	0	0	0	0	0	0
Específicos	0	0	0	0	0	0
Proyectos de Inversión	0	0	0	0	0	0
Administrativos y de Apoyo	0	0	0	0	0	0
Apoyo al proceso presupuestario y para mejorar la eficiencia institucional	0	0	0	0	0	0
Apoyo a la función pública y al mejoramiento de la gestión	0	0	0	0	0	0
Operaciones ajenas	0	0	0	0	0	0
Compromisos	0	0	0	0	0	0
Obligaciones de cumplimiento de resolución jurisdiccional	0	0	0	0	0	0
Desastres Naturales	0	0	0	0	0	0
Obligaciones	0	0	0	0	0	0
Pensiones y jubilaciones	0	0	0	0	0	0
Aportaciones a la seguridad social	0	0	0	0	0	0
Aportaciones a fondos de estabilización	0	0	0	0	0	0
Aportaciones a fondos de inversión y reestructura de pensiones	0	0	0	0	0	0
Programas de Gasto Federalizado (Gobierno Federal)	0	0	0	0	0	0
Gasto Federalizado	0	0	0	0	0	0
Participaciones a entidades federativas y municipios	0	0	0	0	0	0
Costo financiero, deuda o apoyos a deudores y ahorradores de la banca	0	0	0	0	0	0
Adeudos de ejercicios fiscales anteriores	0	0	0	0	0	0
Total del Gasto	8,170,557	0	8,170,557	7,704,409	7,704,409	466,148


ING. LUIS HERBERTO VEGA GONZALEZ
 DIRECTOR DEL ORGANISMO



**CONTIGO
EN MOVIMIENTO**



H. XLII AYUNTAMIENTO 2021-2024

**ORGANISMO OPERADOR MUNICIPAL
DE AGUA POTABLE, ALCANTARILLADO
Y SANEAMIENTO**

**PUNTO No. I FLUJO
CONTABLE DE
INGRESOS Y EGRESOS**



**ORGANISMO OPERADOR DE AGUA POTABLE,
NAYARIT**

**Estado de Origen y Aplicacion de Recursos
Del 01/ene./2022 al 31/dic./2022**

Usr: supervisor
Rep: rptEstadoOrigenAplicacion

Fecha y hora de Impresión 25/ene./2023 12:31 p. m.

ORIGEN DE LOS RECURSOS

DERECHOS	\$1,830,945.06
TRANSFERENCIAS, ASIGNACIONES, SUBSIDIOS Y SUBVEN	\$5,679,877.57
Disminuciones del Activo	\$9,131,120.75
Incrementos del Pasivo	\$8,208,333.23
Incrementos del Patrimonio	-\$368,389.00
TOTAL ORIGEN	\$24,481,887.61

APLICACIÓN DE LOS RECURSOS

SERVICIOS PERSONALES	\$3,338,366.40
MATERIALES Y SUMINISTROS	\$872,795.30
SERVICIOS GENERALES	\$3,493,247.17
Incrementos del Activo	\$9,261,395.29
Disminuciones del Pasivo	\$7,658,166.48
Disminuciones del Patrimonio	-\$200,094.24
EXISTENCIA EN EFECTIVO Y EQUIVALENTES AL	\$58,011.21
TOTAL APLICACION	\$24,481,887.61



LUIS HERBERTO VEGA GONZALEZ
DIRECTOR DEL ORGANISMO



**ORGANISMO OPERADOR DE AGUA POTABLE,
NAYARIT**

**Estado de Origen y Aplicacion de Recursos
Del 01/ene./2022 al 31/dic./2022**

Usr: supervisor
Rep: rptEstadoOrigenAplicacion

Fecha y hora de Impresión 25/ene./2023 12:31 p. m.

ORIGEN DE LOS RECURSOS

DERECHOS	\$1,830,945.06
TRANSFERENCIAS, ASIGNACIONES, SUBSIDIOS Y SUBVEN	\$5,679,877.57
Disminuciones del Activo	\$9,131,120.75
Incrementos del Pasivo	\$8,208,333.23
Incrementos del Patrimonio	-\$368,389.00
TOTAL ORIGEN	\$24,481,887.61

APLICACIÓN DE LOS RECURSOS

SERVICIOS PERSONALES	\$3,338,366.40
MATERIALES Y SUMINISTROS	\$872,795.30
SERVICIOS GENERALES	\$3,493,247.17
Incrementos del Activo	\$9,261,395.29
Disminuciones del Pasivo	\$7,658,166.48
Disminuciones del Patrimonio	-\$200,094.24
EXISTENCIA EN EFECTIVO Y EQUIVALENTES AL	\$58,011.21
TOTAL APLICACIÓN	\$24,481,887.61

LUIS HERBERTO VEGA GONZALEZ

DIRECTOR DEL ORGANISMO



**CONTIGO
EN MOVIMIENTO**



H. XLII AYUNTAMIENTO 2021-2024

**ORGANISMO OPERADOR MUNICIPAL
DE AGUA POTABLE, ALCANTARILLADO
Y SANEAMIENTO**

**PUNTO No. II AVANCE DE
LOS CUMPLIMIENTOS DE LOS
PROGRAMAS CON BASE EN
LOS INDICADORES**

Indicador	Resultado	Parametro
01.- LIQUIDEZ (Activo Circulante / Pasivo Circulante)		
\$87,400.80 / \$550,166.75 Se dispone de 0.16 de activo circulante para pagar cada \$1.00 de obligaciones a corto plazo. Por lo que NO se cuenta con liquidez.	0.16	a) Positivo = mayor de 1.1 veces b) Aceptable = de 1.0 a 1.1 veces c) No aceptable = menor a 1.0 veces
02.- MÁRGEN DE SEGURIDAD ((Activo Circulante - Pasivo Circulante) / Pasivo Circulante)		
(\$87,400.80 - \$550,166.75) / \$550,166.75 NO se cuenta con un nivel aceptable de margen de seguridad para solventar contingencias.	-84.11%	a) Positivo = mayor a 35% b) Aceptable = de 0% a 35% c) No aceptable = menor a 0%
03.- PROPORCIÓN DEL PASIVO A CORTO PLAZO SOBRE EL PASIVO TOTAL (Pasivo Circulante/Pasivo Total)		
(\$550,166.75 / \$550,166.75) El resultado indica que el financiamiento a corto plazo predomina respecto al pasivo a largo plazo.	100.00%	a) Positivo = mayor o igual a 50% b) No Aceptable = menor a 50%
04.- SOLVENCIA (Pasivo Total / Activo Total)		
\$550,166.75 / \$188,285.75 No se cuenta con Solvencia para cumplir con sus compromisos a largo plazo.	292.19%	a) Positivo = mayor a 35% b) Aceptable = de 0% a 35% c) No aceptable = menor a 0%
05.- AUTONOMÍA FINANCIERA (Ingresos Propios / Ingresos Totales)		
\$7,510,822.63 / \$7,510,822.63 El resultado refleja el porcentaje de los ingresos propios, por lo que se cuenta con autonomía financiera.	100.00%	a) Positivo = mayor o igual a 50% b) No aceptable = menor a 50%
06.- AUTONOMÍA FINANCIERA PARA CUBRIR EL GASTO CORRIENTE (Ingresos Propios / Gasto Corriente)		
\$7,510,822.63 / \$7,704,408.87 El gasto corriente es cubierto en un 97.48% con recursos propios, por lo cual se cuenta con un nivel positivo de autonomía financiera, para cubrir su gasto corriente.	97.48%	a) Positivo = mayor al 55% b) Aceptable = 45% al 55% c) No aceptable = menor al 45%
07.- REALIZACIÓN DE INVERSIONES, SERVICIOS Y BENEFICIO SOCIAL (Gasto de capital / Otros Ingresos)		
	0.00	a) Positivo = mayor al 70% b) Aceptable = 60% al 70% c) No aceptable = menor al 60%
08.- RESULTADO FINANCIERO ((Saldo Inicial + Ingresos Totales) / Gasto Total)		
\$450,579.97 + \$7,510,822.63 / \$7,704,408.87 Se cuenta con un nivel Positivo de equilibrio financiero en la administración de los recursos.	1.03	a) Positivo = Igual o mayor a 1 b) No Aceptable = Menor a 1
09.- PROPORCIÓN DEL GASTO CORRIENTE SOBRE EL GASTO TOTAL (Gasto corriente / Gasto Total)		
\$7,704,408.87 / \$7,704,408.87 El gasto corriente representan el 100.00% del gasto total.	100.00%	
10.- PROPORCIÓN DE LOS SERVICIOS PERSONALES S/GASTO CORRIENTE (Servicios Personales/Gasto corriente)		
\$3,338,366.40 / \$7,704,408.87 Los servicios personales representan el 43.33% del gasto corriente.	43.33%	



ORGANISMO OPERADOR DE AGUA POTABLE,
NAYARIT

Indicadores Financieros

Del 01/ene/2022 Al 31/dic./2022

Usu: supervisor
Rep: rptIndicadores

Fecha y hora de Impresión | 25/ene./2023
10:42 a. m.

Indicador

Resultado Parametro

LUIS HERBERTO VEGA GONZALEZ

DIRECTOR DEL ORGANISMO



ORGANISMO OPERADOR DE AGUA POTABLE,
NAYARIT

Indicadores de Postura Fiscal

del 01/ene./2022 al 31/dic./2022

(Cifras en pesos)

Usu: supervisor


Rep: rptIndicadoresPosturaFiscal

Fecha y hora de Impresión 25/ene./2023 10:43 a. m.

Concepto	Estimado / Aprobado	Devengado	Recaudado / Pagado
I. Ingresos Presupuestarios (I=1+2)	\$8,170,557.00	\$7,510,822.63	\$7,510,822.63
1. Ingresos del Gobierno de la Entidad Federativa	\$8,170,557.00	\$7,510,822.63	\$7,510,822.63
2. Ingresos del Sector Paraestatal	\$0.00	\$0.00	\$0.00
II. Egresos Presupuestarios (II=3+4)	\$8,170,557.00	\$7,704,408.87	\$7,704,408.87
3. Egresos del Gobierno de la Entidad Federativa	\$8,170,557.00	\$7,704,408.87	\$7,704,408.87
4. Egresos del Sector Paraestatal	\$0.00	\$0.00	\$0.00
III. Balance Presupuestario (Superávit o Déficit) (III = I - II)	\$0.00	-\$193,586.24	-\$193,586.24

Concepto	Estimado / Aprobado	Devengado	Recaudado / Pagado
III. Balance Presupuestario (Superávit o Déficit)	\$0.00	-\$193,586.24	-\$193,586.24
IV. Intereses, Comisiones y Gastos de la Deuda	\$0.00	\$0.00	\$0.00
V. Balance Primario (Superávit o Déficit) (V= III + IV)	\$0.00	-\$193,586.24	-\$193,586.24

Concepto	Estimado / Aprobado	Devengado	Recaudado / Pagado
A. Financiamiento	\$0.00	\$0.00	\$0.00
B. Amortización de la deuda	\$0.00	\$0.00	\$0.00
C. Financiamiento Neto	\$0.00	\$0.00	\$0.00



LUIS HERBERTO VEGA GONZALEZ
DIRECTOR DEL ORGANISMO



**CONTIGO
EN MOVIMIENTO**



**OROAPAS
Tuxpan**

H. XLII AYUNTAMIENTO 2021-2024

**ORGANISMO OPERADOR MUNICIPAL
DE AGUA POTABLE, ALCANTARILLADO
Y SANEAMIENTO**

**PUNTO No. III BALANCES
PRESUPUESTARIOS DE
RECURSOS DISPONIBLES
NEGATIVOS**

ORGANISMO OPERADOR DE AGUA POTABLE, ALCANTARILLADO Y SANEAMIENTO DEL MUNICIPIO DE TUXPAN, NAYARIT (a)
Estado de Situación Financiera Detallado - LDF
Al 31 de diciembre de 2021 y al 31 de diciembre de 2022 (b)
(PESOS)

Concepto (c)	2022 (d)	31 de diciembre de 2021 (e)	Concepto (c)	2022 (d)	31 de diciembre de 2021 (e)
ACTIVO			PASIVO		
Activo Circulante			Activo Circulante		
a. Efectivo y Equivalentes (a=a1+a2+a3+a4+a5+a6+a7)	58,011	60,326	a. Cuentas por Pagar a Corto Plazo (a=a1+a2+a3+a4+a5+a6+a7+a8+a9)	550,167	360,865
a1) Efectivo	0	0	a1) Servicios Personales por Pagar a Corto Plazo	195,455	18,205
a2) Bancos/Tesorería	21,338	23,653	a2) Proveedores por Pagar a Corto Plazo	-61,372	-62,400
a3) Bancos/Dependencias y Otros	0	0	a3) Contratistas por Obras Públicas por Pagar a Corto Plazo	0	0
a4) Inversiones Temporales (Hasta 3 meses)	0	0	a4) Participaciones y Aportaciones por Pagar a Corto Plazo	0	0
a5) Fondos con Afectación Específica	0	0	a5) Transferencias Otorgadas por Pagar a Corto Plazo	0	0
a6) Depósitos de Fondos de Terceros en Garantía y/o Administración	0	0	a6) Intereses, Comisiones y Otros Gastos de la Deuda Pública por Pagar a Corto Plazo	0	0
a7) Otros Efectivos y Equivalentes	36,673	36,673	a7) Retenciones y Contribuciones por Pagar a Corto Plazo	384,882	358,584
b. Derechos a Recibir Efectivo o Equivalentes (b=b1+b2+b3+b4+b5+b6+b7)	4,210	4,210	a8) Devoluciones de la Ley de Ingresos por Pagar a Corto Plazo	0	0
b1) Inversiones Financieras de Corto Plazo	0	0	a9) Otras Cuentas por Pagar a Corto Plazo	31,202	46,476
b2) Cuentas por Cobrar a Corto Plazo	-200	-200	b. Documentos por Pagar a Corto Plazo (b=b1+b2+b3)	0	0
b3) Deudores Diversos por Cobrar a Corto Plazo	4,409	4,409	b1) Documentos Comerciales por Pagar a Corto Plazo	0	0
b4) Ingresos por Recuperar a Corto Plazo	0	0	b2) Documentos con Contratistas por Obras Públicas por Pagar a Corto Plazo	0	0
b5) Deudores por Anticipos de la Tesorería a Corto Plazo	0	0	b3) Otros Documentos por Pagar a Corto Plazo	0	0
b6) Préstamos Otorgados a Corto Plazo	0	0	c. Porción a Corto Plazo de la Deuda Pública a Largo Plazo (c=c1+c2)	0	0
b7) Otros Derechos a Recibir Efectivo o Equivalentes a Corto Plazo	0	0	c1) Porción a Corto Plazo de la Deuda Pública	0	0
c. Derechos a Recibir Bienes o Servicios (c=c1+c2+c3+c4+c5)	25,180	25,180	c2) Porción a Corto Plazo de Arrendamiento Financiero	0	0
c1) Anticipo a Proveedores por Adquisición de Bienes y Prestación de Servicios a Corto Plazo	0	0	d. Títulos y Valores a Corto Plazo	0	0
c2) Anticipo a Proveedores por Adquisición de Bienes Inmuebles y Muebles a Corto Plazo	25,180	25,180	e. Pasivos Diferidos a Corto Plazo (e=e1+e2+e3)	0	0
c3) Anticipo a Proveedores por Adquisición de Bienes Intangibles a Corto Plazo	0	0	e1) Ingresos Cobrados por Adelantado a Corto Plazo	0	0
c4) Anticipo a Contratistas por Obras Públicas a Corto Plazo	0	0	e2) Intereses Cobrados por Adelantado a Corto Plazo	0	0
c5) Otros Derechos a Recibir Bienes o Servicios a Corto Plazo	0	0	e3) Otros Pasivos Diferidos a Corto Plazo	0	0
d. Inventarios (d=d1+d2+d3+d4+d5)	0	0	f. Fondos y Bienes de Terceros en Garantía y/o Administración a Corto Plazo (f=f1+f2+f3+f4+f5+f6)	0	0
d1) Inventario de Mercancías para Venta	0	0	f1) Fondos en Garantía a Corto Plazo	0	0
d2) Inventario de Mercancías Terminadas	0	0	f2) Fondos en Administración a Corto Plazo	0	0
d3) Inventario de Mercancías en Proceso de Elaboración	0	0	f3) Fondos Contingentes a Corto Plazo	0	0
d4) Inventario de Materias Primas, Materiales y Suministros para Producción	0	0	f4) Fondos de Fideicomisos, Mandatos y Contratos Análogos a Corto Plazo	0	0
d5) Bienes en Tránsito	0	0	f5) Otros Fondos de Terceros en Garantía y/o Administración a Corto Plazo	0	0
e. Almacenes	0	0	f6) Valores y Bienes en Garantía a Corto Plazo	0	0
f. Estimación por Pérdida o Deterioro de Activos Circulantes (f=f1+f2)	0	0	g. Provisiones a Corto Plazo (g=g1+g2+g3)	0	0
f1) Estimaciones para Cuentas Incoobrables por Derechos a Recibir Efectivo o Equivalentes	0	0	g1) Provisión para Demandas y Juicios a Corto Plazo	0	0
f2) Estimación por Deterioro de Inventarios	0	0	g2) Provisión para Contingencias a Corto Plazo	0	0
g. Otros Activos Circulantes (g=g1+g2+g3+g4)	0	0	g3) Otras Provisiones a Corto Plazo	0	0
g1) Valores en Garantía	0	0	h. Otros Pasivos a Corto Plazo (h=h1+h2+h3)	0	0
g2) Bienes en Garantía (excluye depósitos de fondos)	0	0	h1) Ingresos por Clasificar	0	0
g3) Bienes Derivados de Embargos, Decomisos, Aseguramientos y Dación en Pago	0	0	h2) Recaudación por Participar	0	0
g4) Adquisición con Fondos de Terceros	0	0	h3) Otros Pasivos Circulantes	0	0
IA. Total de Activos Circulantes (IA = a + b + c + d + e + f + g)	87,401	89,715	IIA. Total de Pasivos Circulantes (IIA = a + b + c + d + e + f + g + h)	550,167	360,865
Activo No Circulante			Pasivo No Circulante		
a. Inversiones Financieras a Largo Plazo	0	0	a. Cuentas por Pagar a Largo Plazo	0	0
b. Derechos a Recibir Efectivo o Equivalentes a Largo Plazo	0	0	b. Documentos por Pagar a Largo Plazo	0	0
c. Bienes Inmuebles, Infraestructura y Construcciones en Proceso	0	0	c. Deuda Pública a Largo Plazo	0	0
d. Bienes Muebles	1,671,268	1,671,268	d. Pasivos Diferidos a Largo Plazo	0	0
e. Activos Intangibles	3,763	3,763	e. Fondos y Bienes de Terceros en Garantía y/o en Administración a Largo Plazo	0	0
f. Depreciación, Deterioro y Amortización Acumulada de Bienes	-1,574,146	-1,574,146	f. Provisiones a Largo Plazo	0	0
g. Activos Diferidos	0	0	IIIB. Total de Pasivos No Circulantes (IIIB = a + b + c + d + e + f)	0	0
h. Estimación por Pérdida o Deterioro de Activos no Circulantes	0	0	II. Total del Pasivo (II = IIA + IIIB)	550,167	360,865
i. Otros Activos no Circulantes	0	0	HACIENDA PÚBLICA/PATRIMONIO		
IB. Total de Activos No Circulantes (IB = a + b + c + d + e + f + g + h + i)	100,885	100,885	IIIA. Hacienda Pública/Patrimonio Contribuido (IIIA = a + b + c)	0	0
I. Total del Activo (I = IA + IB)	188,286	190,600	a. Aportaciones	0	0
			b. Donaciones de Capital	0	0
			c. Actualización de la Hacienda Pública/Patrimonio	0	0
			IIIB. Hacienda Pública/Patrimonio Generado (IIIB = a + b + c + d + e)	-361,881	-170,265
			a. Resultados del Ejercicio (Ahorro/ Desahorro)	-193,586	-198,124
			b. Resultados de Ejercicios Anteriores	-168,295	27,859
			c. Revalúos	0	0
			d. Reservas	0	0
			e. Rectificaciones de Resultados de Ejercicios Anteriores	0	0
			IIIC. Exceso o Insuficiencia en la Actualización de la Hacienda Pública/Patrimonio (IIIC=a+b)	0	0
			a. Resultado por Posición Monetaria	0	0
			b. Resultado por Tenencia de Activos no Monetarios	0	0
			III. Total Hacienda Pública/Patrimonio (III = IIIA + IIIB + IIIC)	-361,881	-170,265
			IV. Total del Pasivo y Hacienda Pública/Patrimonio (IV = II + III)	188,286	190,600

ORGANISMO OPERADOR DE AGUA POTABLE, ALCANTARILLADO Y SANEAMIENTO DEL MUNICIPIO DE TUXPAN, NAYARIT (a)							
Informe Analítico de la Deuda Pública y Otros Pasivos - LDF							
Del 1 de Enero al 31 de Diciembre de 2022 (b)							
(PESOS)							
Denominación de la Deuda Pública y Otros Pasivos (c)	Saldo al 31 de diciembre de 2021 (d)	Disposiciones del Periodo (e)	Amortizaciones del Periodo (f)	Revaluaciones, Reclasificaciones y Otros Ajustes (g)	Saldo Final del Periodo (h) h=d+e-f+g	Pago de Intereses del Periodo (i)	Pago de Comisiones y demás costos asociados durante el Periodo (j)
1. Deuda Pública (1=A+B)	0	0	0	0	0	0	0
A. Corto Plazo (A=a1+a2+a3)	0	0	0	0	0	0	0
a1) Instituciones de Crédito	0	0	0	0	0	0	0
a2) Títulos y Valores	0	0	0	0	0	0	0
a3) Arrendamientos Financieros	0	0	0	0	0	0	0
B. Largo Plazo (B=b1+b2+b3)	0	0	0	0	0	0	0
b1) Instituciones de Crédito	0	0	0	0	0	0	0
b2) Títulos y Valores	0	0	0	0	0	0	0
b3) Arrendamientos Financieros	0	0	0	0	0	0	0
2. Otros Pasivos	360,865				550,167		
3. Total de la Deuda Pública y Otros Pasivos	360,865	0	0	0	550,167	0	0
4. Deuda Contingente 1 (informativo)	0	0	0	0	0	0	0
A. Deuda Contingente 1					0		
B. Deuda Contingente 2					0		
C. Deuda Contingente XX					0		
5. Valor de Instrumentos Bono Cupón Cero 2 (Informativo)	0	0	0	0	0	0	0
A. Instrumento Bono Cupón Cero 1					0		
B. Instrumento Bono Cupón Cero 2					0		
C. Instrumento Bono Cupón Cero XX					0		

1. Se refiere a cualquier financiamiento sin fuente o garantía de pago definida, que sea asumida de manera solidaria o subsidiaria por las Entidades Federativas con sus Municipios, organismos descentralizados y empresas de participación estatal mayoritaria y fideicomisos, locales o municipales, y por los Municipios con sus respectivos organismos descentralizados y empresas de participación municipal mayoritaria.

2. Se refiere al valor del Bono Cupón Cero que respalda el pago de los créditos asociados al mismo (Activo).

Obligaciones a Corto Plazo (k)	Monto Contratado (l)	Plazo Pactado (m)	Tasa de Interés (n)	Comisiones y Costos Relacionados (o)	Tasa Efectiva (p)
6. Obligaciones a Corto Plazo (Informativo)	0	0	0	0	0
A. Crédito 1					
B. Crédito 2					
C. Crédito XX					

ORGANISMO OPERADOR DE AGUA POTABLE, ALCANTARILLADO Y SANEAMIENTO DEL MUNICIPIO DE TUXPAN, NAYARIT (a)

Balance Presupuestario - LDF

Del 1 de Enero al 31 de Diciembre de 2022 (b)

(PESOS)

Concepto (c)	Estimado/ Aprobado (d)	Devengado	Recaudado/ Pagado
A. Ingresos Totales (A = A1+A2+A3)	3,295,530	1,830,945	1,830,945
A1. Ingresos de Libre Disposición	3,295,530	1,830,945	1,830,945
A2. Transferencias Federales Etiquetadas			
A3. Financiamiento Neto	0	0	0
B. Egresos Presupuestarios¹ (B = B1+B2)	8,170,557	7,704,409	7,704,409
B1. Gasto No Etiquetado (sin incluir Amortización de la Deuda Pública)	8,170,557	7,704,409	7,704,409
B2. Gasto Etiquetado (sin incluir Amortización de la Deuda Pública)			
C. Remanentes del Ejercicio Anterior (C = C1 + C2)	0	0	0
C1. Remanentes de Ingresos de Libre Disposición aplicados en el periodo			
C2. Remanentes de Transferencias Federales Etiquetadas aplicados en el periodo			
I. Balance Presupuestario (I = A - B + C)	-4,875,027	-5,873,464	-5,873,464
II. Balance Presupuestario sin Financiamiento Neto (II = I - A3)	-4,875,027	-5,873,464	-5,873,464
III. Balance Presupuestario sin Financiamiento Neto y sin Remanentes del Ejercicio Anterior (III = II - C)	-4,875,027	-5,873,464	-5,873,464

Concepto	Aprobado	Devengado	Pagado
E. Intereses, Comisiones y Gastos de la Deuda (E = E1+E2)	0	0	0
E1. Intereses, Comisiones y Gastos de la Deuda con Gasto No Etiquetado			
E2. Intereses, Comisiones y Gastos de la Deuda con Gasto Etiquetado			
IV. Balance Primario (IV = III - E)	-4,875,027	-5,873,464	-5,873,464

Concepto	Estimado/ Aprobado	Devengado	Recaudado/ Pagado
F. Financiamiento (F = F1 + F2)	0	0	0
F1. Financiamiento con Fuente de Pago de Ingresos de Libre Disposición			
F2. Financiamiento con Fuente de Pago de Transferencias Federales Etiquetadas			
G. Amortización de la Deuda (G = G1 + G2)	0	0	0
G1. Amortización de la Deuda Pública con Gasto No Etiquetado			
G2. Amortización de la Deuda Pública con Gasto Etiquetado			
A3. Financiamiento Neto (A3 = F - G)	0	0	0

Concepto	Estimado/ Aprobado	Devengado	Recaudado/ Pagado
A1. Ingresos de Libre Disposición	3,295,530	1,830,945	1,830,945
A3.1 Financiamiento Neto con Fuente de Pago de Ingresos de Libre Disposición (A3.1 = F1 - G1)	0	0	0
F1. Financiamiento con Fuente de Pago de Ingresos de Libre Disposición	0	0	0
G1. Amortización de la Deuda Pública con Gasto No Etiquetado	0	0	0
B1. Gasto No Etiquetado (sin incluir Amortización de la Deuda Pública)	8,170,557	7,704,409	7,704,409
C1. Remanentes de Ingresos de Libre Disposición aplicados en el periodo		0	0
V. Balance Presupuestario de Recursos Disponibles (V = A1 + A3.1 - B1 + C1)	-4,875,027	-5,873,464	-5,873,464
VI. Balance Presupuestario de Recursos Disponibles sin Financiamiento Neto (VI = V - A3.1)	-4,875,027	-5,873,464	-5,873,464

Concepto	Estimado/ Aprobado	Devengado	Recaudado/ Pagado
A2. Transferencias Federales Etiquetadas	0	0	0
A3.2 Financiamiento Neto con Fuente de Pago de Transferencias Federales Etiquetadas (A3.2 = F2 - G2)	0	0	0
F2. Financiamiento con Fuente de Pago de Transferencias Federales Etiquetadas	0	0	0
G2. Amortización de la Deuda Pública con Gasto Etiquetado	0	0	0
B2. Gasto Etiquetado (sin incluir Amortización de la Deuda Pública)	0	0	0
C2. Remanentes de Transferencias Federales Etiquetadas aplicados en el periodo		0	0
VII. Balance Presupuestario de Recursos Etiquetados (VII = A2 + A3.2 - B2 + C2)	0	0	0
VIII. Balance Presupuestario de Recursos Etiquetados sin Financiamiento Neto (VIII = VII - A3.2)	0	0	0

ORGANISMO OPERADOR DE AGUA POTABLE, ALCANTARILLADO Y SANEAMIENTO DEL MUNICIPIO DE TUXPAN, NAYARIT (a)

Estado Analítico de Ingresos Detallado - LDF

Del 1 de Enero al 31 de Diciembre de 2022 (b)

(PESOS)

Concepto (c)	Ingreso					Diferencia (e)
	Estimado (d)	Ampliaciones/ (Reducciones)	Modificado	Devengado	Recaudado	
Ingresos de Libre Disposición						
A. Impuestos			0			0
B. Cuotas y Aportaciones de Seguridad Social			0			0
C. Contribuciones de Mejoras			0			0
D. Derechos	3,295,530	0	3,295,530	1,830,945	1,830,945	-1,464,585
E. Productos			0			0
F. Aprovechamientos			0			0
G. Ingresos por Ventas de Bienes y Prestación Servicios			0			0
H. Participaciones	0	0	0	0	0	0
(H=h1+h2+h3+h4+h5+h6+h7+h8+h9+h10+h11)						
h1) Fondo General de Participaciones			0			0
h2) Fondo de Fomento Municipal			0			0
h3) Fondo de Fiscalización y Recaudación			0			0
h4) Fondo de Compensación			0			0
h5) Fondo de Extracción de Hidrocarburos			0			0
h6) Impuesto Especial Sobre Producción y Servicios			0			0
h7) 0.136% de la Recaudación Federal Participable			0			0
h8) 3.17% Sobre Extracción de Petróleo			0			0
h9) Gasolinas y Diésel			0			0
h10) Fondo del Impuesto Sobre la Renta			0			0
h11) Fondo de Estabilización de los Ingresos de las Entidades Federativas			0			0
I. Incentivos Derivados de la Colaboración Fiscal (I=i1+i2+i3+i4+i5)	0	0	0	0	0	0
i1) Tenencia o Uso de Vehículos			0			0
i2) Fondo de Compensación ISAN			0			0
i3) Impuesto Sobre Automóviles Nuevos			0			0
i4) Fondo de Compensación de Repecos-Intermedios			0			0
i5) Otros Incentivos Económicos			0			0
J. Transferencias y Asignaciones			0			0
K. Convenios	0	0	0	0	0	0
k1) Otros Convenios y Subsidios			0			0
L. Otros Ingresos de Libre Disposición (L=l1+l2)	0	0	0	0	0	0
l1) Participaciones en Ingresos Locales			0			0
l2) Otros Ingresos de Libre Disposición			0			0
I. Total de Ingresos de Libre Disposición (I=A+B+C+D+E+F+G+H+I+J+K+L)	3,295,530	0	3,295,530	1,830,945	1,830,945	-1,464,585
Ingresos Excedentes de Ingresos de Libre Disposición						
Transferencias Federales Etiquetadas						
A. Aportaciones (A=a1+a2+a3+a4+a5+a6+a7+a8)	0	0	0	0	0	0
a1) Fondo de Aportaciones para la Nómina Educativa y Gasto Operativo			0			0
a2) Fondo de Aportaciones para los Servicios de Salud			0			0
a3) Fondo de Aportaciones para la Infraestructura Social			0			0
a4) Fondo de Aportaciones para el Fortalecimiento de los Municipios y de las Demarcaciones Territoriales del Distrito Federal			0			0
a5) Fondo de Aportaciones Múltiples			0			0
a6) Fondo de Aportaciones para la Educación Tecnológica y de Adultos			0			0
a7) Fondo de Aportaciones para la Seguridad Pública de los Estados y del Distrito Federal			0			0
a8) Fondo de Aportaciones para el Fortalecimiento de las Entidades Federativas			0			0
B. Convenios (B=b1+b2+b3+b4)	0	0	0	0	0	0
b1) Convenios de Protección Social en Salud			0			0
b2) Convenios de Descentralización			0			0
b3) Convenios de Reasignación			0			0
b4) Otros Convenios y Subsidios			0			0
C. Fondos Distintos de Aportaciones (C=c1+c2)	0	0	0	0	0	0
c1) Fondo para Entidades Federativas y Municipios Productores de Hidrocarburos			0			0
c2) Fondo Minero			0			0
D. Transferencias, Asignaciones, Subsidios y Subvenciones, y Pensiones y Jubilaciones			0			0

ORGANISMO OPERADOR DE AGUA POTABLE, ALCANTARILLADO Y SANEAMIENTO DEL MUNICIPIO DE TUXPAN, NAYARIT (a)

Estado Analítico del Ejercicio del Presupuesto de Egresos Detallado - LDF

Clasificación por Objeto del Gasto (Capítulo y Concepto)

Del 1 de Enero al 31 de Diciembre de 2022 (b)

(PESOS)

Concepto (c)	Egresos					Subejercicio (e)
	Aprobado (d)	Ampliaciones/ (Reducciones)	Modificado	Devengado	Pagado	
I. Gasto No Etiquetado (I=A+B+C+D+E+F+G+H+I)	8,170,557	-0	8,170,557	7,704,409	7,704,409	466,148
A. Servicios Personales (A=a1+a2+a3+a4+a5+a6+a7)	3,007,766	453,700	3,461,466	3,338,366	3,338,366	123,099
a1) Remuneraciones al Personal de Carácter Permanente	2,286,378	214,590	2,500,968	2,456,704	2,456,704	44,264
a2) Remuneraciones al Personal de Carácter Transitorio			0			0
a3) Remuneraciones Adicionales y Especiales	721,388	239,110	960,498	881,662	881,662	78,835
a4) Seguridad Social			0			0
a5) Otras Prestaciones Sociales y Económicas			0			0
a6) Previsiones			0			0
a7) Pago de Estímulos a Servidores Públicos			0			0
B. Materiales y Suministros (B=b1+b2+b3+b4+b5+b6+b7+b8+b9)	886,914	84,724	971,638	872,795	872,795	98,843
b1) Materiales de Administración, Emisión de Documentos y Artículos Oficiales	37,888	28,056	65,944	59,643	59,643	6,302
b2) Alimentos y Utensilios	3,607	54,244	57,851	57,494	57,494	356
b3) Materias Primas y Materiales de Producción y Comercialización	2,760		0			0
b4) Materiales y Artículos de Construcción y de Reparación	502,657	-21,000	4,760	3,689	3,689	1,071
b5) Productos Químicos, Farmacéuticos y de Laboratorio	300,000	105,045	607,702	545,809	545,809	61,893
b6) Combustibles, Lubricantes y Aditivos	15,456	-66,120	233,880	206,161	206,161	27,719
b7) Vestuario, Blancos, Prendas de Protección y Artículos Deportivos		-14,000	1,456	0	0	1,456
b8) Materiales y Suministros Para Seguridad			0			0
b9) Herramientas, Refacciones y Accesorios Menores	1,546	-1,500	46	0	0	46
C. Servicios Generales (C=c1+c2+c3+c4+c5+c6+c7+c8+c9)	4,137,391	-430,382	3,707,010	3,493,247	3,493,247	213,762
c1) Servicios Básicos	3,040,000	-421,610	2,618,390	2,578,375	2,578,375	40,015
c2) Servicios de Arrendamiento			0			0
c3) Servicios Profesionales, Científicos, Técnicos y Otros Servicios	7,213	131,835	139,048	102,850	102,850	36,198
c4) Servicios Financieros, Bancarios y Comerciales	91,064	-61,488	29,576	17,869	17,869	11,707
c5) Servicios de Instalación, Reparación, Mantenimiento y Conservación	772,164	117,155	889,319	769,751	769,751	119,568
c6) Servicios de Comunicación Social y Publicidad	1,395	0	1,395	0	0	1,395
c7) Servicios de Traslado y Viáticos	41,216	-31,000	10,216	8,553	8,553	1,663
c8) Servicios Oficiales	52,550	-51,335	1,215	0	0	1,215
c9) Otros Servicios Generales	131,789	-113,939	17,850	15,850	15,850	2,001
D. Transferencias, Asignaciones, Subsidios y Otras Ayudas (D=d1+d2+d3+d4+d5+d6+d7+d8+d9)	0	0	0	0	0	0
d1) Transferencias Internas y Asignaciones al Sector Público			0			0
d2) Transferencias al Resto del Sector Público			0			0
d3) Subsidios y Subvenciones			0			0
d4) Ayudas Sociales			0			0
d5) Pensiones y Jubilaciones			0			0
d6) Transferencias a Fideicomisos, Mandatos y Otros Análogos			0			0
d7) Transferencias a la Seguridad Social			0			0
d8) Donativos			0			0
d9) Transferencias al Exterior			0			0
E. Bienes Muebles, Inmuebles e Intangibles (E=e1+e2+e3+e4+e5+e6+e7+e8+e9)	138,486	-108,042	30,444	0	0	30,444
e1) Mobiliario y Equipo de Administración	87,584	-75,989	11,595	0	0	11,595
e2) Mobiliario y Equipo Educativo y Recreativo	412	0	412	0	0	412
e3) Equipo e Instrumental Médico y de Laboratorio			0			0
e4) Vehículos y Equipo de Transporte	36,064	-19,053	17,011	0	0	17,011
e5) Equipo de Defensa y Seguridad			0			0
e6) Maquinaria, Otros Equipos y Herramientas	14,426	-13,000	1,426	0	0	1,426
e7) Activos Biológicos			0			0
e8) Bienes Inmuebles			0			0
e9) Activos Intangibles	0	0	0	0	0	0
F. Inversión Pública (F=f1+f2+f3)	0	0	0	0	0	0
f1) Obra Pública en Bienes de Dominio Público			0			0
f2) Obra Pública en Bienes Propios			0			0
f3) Proyectos Productivos y Acciones de Fomento			0			0
G. Inversiones Financieras y Otras Provisiones (G=g1+g2+g3+g4+g5+g6+g7)	0	0	0	0	0	0
g1) Inversiones Para el Fomento de Actividades Productivas			0			0
g2) Acciones y Participaciones de Capital			0			0
g3) Compra de Títulos y Valores			0			0
g4) Concesión de Préstamos			0			0
g5) Inversiones en Fideicomisos, Mandatos y Otros Análogos			0			0
Fideicomiso de Desastres Naturales (Informativo)			0			0
g6) Otras Inversiones Financieras			0			0
g7) Provisiones para Contingencias y Otras Erogaciones Especiales			0			0
H. Participaciones y Aportaciones (H=h1+h2+h3)	0	0	0	0	0	0
h1) Participaciones			0			0
h2) Aportaciones			0			0
h3) Convenios			0			0
I. Deuda Pública (I=i1+i2+i3+i4+i5+i6+i7)	0	0	0	0	0	0
i1) Amortización de la Deuda Pública			0			0
i2) Intereses de la Deuda Pública			0			0
i3) Comisiones de la Deuda Pública			0			0
i4) Gastos de la Deuda Pública			0			0
i5) Costo por Coberturas			0			0
i6) Apoyos Financieros			0			0
i7) Adeudos de Ejercicios Fiscales Anteriores (ADEFAS)			0			0

ORGANISMO OPERADOR DE AGUA POTABLE, ALCANTARILLADO Y SANEAMIENTO DEL MUNICIPIO DE TUXPAN, NAYARIT (a)
Estado Analítico del Ejercicio del Presupuesto de Egresos Detallado - LDF
Clasificación por Objeto del Gasto (Capítulo y Concepto)
Del 1 de Enero al 31 de Diciembre de 2022 (b)
(PESOS)

Concepto (c)	Egresos					Subejercicio (e)
	Aprobado (d)	Ampliaciones/ (Reducciones)	Modificado	Devengado	Pagado	
II. Gasto Etiquetado (II=A+B+C+D+E+F+G+H+I)	0	0	0	0	0	0
A. Servicios Personales (A=a1+a2+a3+a4+a5+a6+a7)	0	0	0	0	0	0
a1) Remuneraciones al Personal de Carácter Permanente	0	0	0	0	0	0
a2) Remuneraciones al Personal de Carácter Transitorio	0	0	0	0	0	0
a3) Remuneraciones Adicionales y Especiales	0	0	0	0	0	0
a4) Seguridad Social	0	0	0	0	0	0
a5) Otras Prestaciones Sociales y Económicas	0	0	0	0	0	0
a6) Previsiones	0	0	0	0	0	0
a7) Pago de Estímulos a Servidores Públicos	0	0	0	0	0	0
B. Materiales y Suministros (B=b1+b2+b3+b4+b5+b6+b7+b8+b9)	0	0	0	0	0	0
b1) Materiales de Administración, Emisión de Documentos y Artículos Oficiales	0	0	0	0	0	0
b2) Alimentos y Utensilios	0	0	0	0	0	0
b3) Materias Primas y Materiales de Producción y Comercialización	0	0	0	0	0	0
b4) Materiales y Artículos de Construcción y de Reparación	0	0	0	0	0	0
b5) Productos Químicos, Farmacéuticos y de Laboratorio	0	0	0	0	0	0
b6) Combustibles, Lubricantes y Aditivos	0	0	0	0	0	0
b7) Vestuario, Blancos, Prendas de Protección y Artículos Deportivos	0	0	0	0	0	0
b8) Materiales y Suministros Para Seguridad	0	0	0	0	0	0
b9) Herramientas, Refacciones y Accesorios Menores	0	0	0	0	0	0
C. Servicios Generales (C=c1+c2+c3+c4+c5+c6+c7+c8+c9)	0	0	0	0	0	0
c1) Servicios Básicos	0	0	0	0	0	0
c2) Servicios de Arrendamiento	0	0	0	0	0	0
c3) Servicios Profesionales, Científicos, Técnicos y Otros Servicios	0	0	0	0	0	0
c4) Servicios Financieros, Bancarios y Comerciales	0	0	0	0	0	0
c5) Servicios de Instalación, Reparación, Mantenimiento y Conservación	0	0	0	0	0	0
c6) Servicios de Comunicación Social y Publicidad	0	0	0	0	0	0
c7) Servicios de Traslado y Viáticos	0	0	0	0	0	0
c8) Servicios Oficiales	0	0	0	0	0	0
c9) Otros Servicios Generales	0	0	0	0	0	0
D. Transferencias, Asignaciones, Subsidios y Otras Ayudas (D=d1+d2+d3+d4+d5+d6+d7+d8+d9)	0	0	0	0	0	0
d1) Transferencias Internas y Asignaciones al Sector Público	0	0	0	0	0	0
d2) Transferencias al Resto del Sector Público	0	0	0	0	0	0
d3) Subsidios y Subvenciones	0	0	0	0	0	0
d4) Ayudas Sociales	0	0	0	0	0	0
d5) Pensiones y Jubilaciones	0	0	0	0	0	0
d6) Transferencias a Fideicomisos, Mandatos y Otros Análogos	0	0	0	0	0	0
d7) Transferencias a la Seguridad Social	0	0	0	0	0	0
d8) Donativos	0	0	0	0	0	0
d9) Transferencias al Exterior	0	0	0	0	0	0
E. Bienes Muebles, Inmuebles e Intangibles (E=e1+e2+e3+e4+e5+e6+e7+e8+e9)	0	0	0	0	0	0
e1) Mobiliario y Equipo de Administración	0	0	0	0	0	0
e2) Mobiliario y Equipo Educativo y Recreativo	0	0	0	0	0	0
e3) Equipo e Instrumental Médico y de Laboratorio	0	0	0	0	0	0
e4) Vehículos y Equipo de Transporte	0	0	0	0	0	0
e5) Equipo de Defensa y Seguridad	0	0	0	0	0	0
e6) Maquinaria, Otros Equipos y Herramientas	0	0	0	0	0	0
e7) Activos Biológicos	0	0	0	0	0	0
e8) Bienes Inmuebles	0	0	0	0	0	0
e9) Activos Intangibles	0	0	0	0	0	0
F. Inversión Pública (F=f1+f2+f3)	0	0	0	0	0	0
f1) Obra Pública en Bienes de Dominio Público	0	0	0	0	0	0
f2) Obra Pública en Bienes Propios	0	0	0	0	0	0
f3) Proyectos Productivos y Acciones de Fomento	0	0	0	0	0	0
G. Inversiones Financieras y Otras Provisiones (G=g1+g2+g3+g4+g5+g6+g7)	0	0	0	0	0	0
g1) Inversiones Para el Fomento de Actividades Productivas	0	0	0	0	0	0
g2) Acciones y Participaciones de Capital	0	0	0	0	0	0
g3) Compra de Títulos y Valores	0	0	0	0	0	0
g4) Concesión de Préstamos	0	0	0	0	0	0
g5) Inversiones en Fideicomisos, Mandatos y Otros Análogos	0	0	0	0	0	0
Fideicomiso de Desastres Naturales (Informativo)	0	0	0	0	0	0
g6) Otras Inversiones Financieras	0	0	0	0	0	0
g7) Provisiones para Contingencias y Otras Erogaciones Especiales	0	0	0	0	0	0
H. Participaciones y Aportaciones (H=h1+h2+h3)	0	0	0	0	0	0
h1) Participaciones	0	0	0	0	0	0
h2) Aportaciones	0	0	0	0	0	0
h3) Convenios	0	0	0	0	0	0
I. Deuda Pública (I=i1+i2+i3+i4+i5+i6+i7)	0	0	0	0	0	0
i1) Amortización de la Deuda Pública	0	0	0	0	0	0
i2) Intereses de la Deuda Pública	0	0	0	0	0	0
i3) Comisiones de la Deuda Pública	0	0	0	0	0	0
i4) Gastos de la Deuda Pública	0	0	0	0	0	0
i5) Costo por Coberturas	0	0	0	0	0	0
i6) Apoyos Financieros	0	0	0	0	0	0
i7) Adeudos de Ejercicios Fiscales Anteriores (ADEFAS)	0	0	0	0	0	0
III. Total de Egresos (III = I + II)	8,170,557	-0	8,170,557	7,704,409	7,704,409	466,148

ORGANISMO OPERADOR DE AGUA POTABLE, ALCANTARILLADO Y SANEAMIENTO DEL MUNICIPIO DE TUXPAN, NAYARIT (a)
Estado Analítico del Ejercicio del Presupuesto de Egresos Detallado - LDF
Clasificación Funcional (Finalidad y Función)
Del 1 de Enero al 31 de Diciembre de 2022 (b)
(PESOS)

Concepto (c)	Egresos					Subejercicio (e)
	Aprobado (d)	Ampliaciones/ (Reducciones)	Modificado	Devengado	Pagado	
I. Gasto No Etiquetado (I=A+B+C+D)	8,170,557	0	8,170,557	7,704,409	7,704,409	466,148
A. Gobierno (A=a1+a2+a3+a4+a5+a6+a7+a8)	0	0	0	0	0	0
a1) Legislación			0			0
a2) Justicia			0			0
a3) Coordinación de la Política de Gobierno			0			0
a4) Relaciones Exteriores			0			0
a5) Asuntos Financieros y Hacendarios			0			0
a6) Seguridad Nacional			0			0
a7) Asuntos de Orden Público y de Seguridad Interior			0			0
a8) Otros Servicios Generales			0			0
B. Desarrollo Social (B=b1+b2+b3+b4+b5+b6+b7)	8,170,557	0	8,170,557	7,704,409	7,704,409	466,148
b1) Protección Ambiental			0			0
b2) Vivienda y Servicios a la Comunidad	8,170,557	0	8,170,557	7,704,409	7,704,409	466,148
b3) Salud			0			0
b4) Recreación, Cultura y Otras Manifestaciones Sociales			0			0
b5) Educación			0			0
b6) Protección Social			0			0
b7) Otros Asuntos Sociales			0			0
C. Desarrollo Económico (C=c1+c2+c3+c4+c5+c6+c7+c8+c9)	0	0	0	0	0	0
c1) Asuntos Económicos, Comerciales y Laborales en General			0			0
c2) Agropecuaria, Silvicultura, Pesca y Caza			0			0
c3) Combustibles y Energía			0			0
c4) Minería, Manufacturas y Construcción			0			0
c5) Transporte			0			0
c6) Comunicaciones			0			0
c7) Turismo			0			0
c8) Ciencia, Tecnología e Innovación			0			0
c9) Otras Industrias y Otros Asuntos Económicos			0			0
D. Otras No Clasificadas en Funciones Anteriores (D=d1+d2+d3+d4)	0	0	0	0	0	0
d1) Transacciones de la Deuda Pública / Costo Financiero de la Deuda			0			0
d2) Transferencias, Participaciones y Aportaciones Entre Diferentes Niveles y Ordenes de Gobierno			0			0
d3) Saneamiento del Sistema Financiero			0			0
d4) Adeudos de Ejercicios Fiscales Anteriores			0			0
II. Gasto Etiquetado (II=A+B+C+D)	0	0	0	0	0	0
A. Gobierno (A=a1+a2+a3+a4+a5+a6+a7+a8)	0	0	0	0	0	0
a1) Legislación			0			0
a2) Justicia			0			0
a3) Coordinación de la Política de Gobierno			0			0
a4) Relaciones Exteriores			0			0
a5) Asuntos Financieros y Hacendarios			0			0
a6) Seguridad Nacional			0			0
a7) Asuntos de Orden Público y de Seguridad Interior			0			0
a8) Otros Servicios Generales			0			0
B. Desarrollo Social (B=b1+b2+b3+b4+b5+b6+b7)	0	0	0	0	0	0
b1) Protección Ambiental			0			0
b2) Vivienda y Servicios a la Comunidad			0			0
b3) Salud			0			0
b4) Recreación, Cultura y Otras Manifestaciones Sociales			0			0
b5) Educación			0			0
b6) Protección Social			0			0
b7) Otros Asuntos Sociales			0			0
C. Desarrollo Económico (C=c1+c2+c3+c4+c5+c6+c7+c8+c9)	0	0	0	0	0	0
c1) Asuntos Económicos, Comerciales y Laborales en General			0			0
c2) Agropecuaria, Silvicultura, Pesca y Caza			0			0
c3) Combustibles y Energía			0			0
c4) Minería, Manufacturas y Construcción			0			0
c5) Transporte			0			0
c6) Comunicaciones			0			0
c7) Turismo			0			0
c8) Ciencia, Tecnología e Innovación			0			0
c9) Otras Industrias y Otros Asuntos Económicos			0			0

ORGANISMO OPERADOR DE AGUA POTABLE, ALCANTARILLADO Y SANEAMIENTO DEL MUNICIPIO DE TUXPAN, NAYARIT (a)
 Estado Analítico del Ejercicio del Presupuesto de Egresos Detallado - LDF
 Clasificación Funcional (Finalidad y Función)
 Del 1 de Enero al 31 de Diciembre de 2022 (b)
 (PESOS)

Concepto (c)	Egresos					Subejercicio (e)
	Aprobado (d)	Ampliaciones/ (Reducciones)	Modificado	Devengado	Pagado	
D. Otras No Clasificadas en Funciones Anteriores (D=d1+d2+d3+d4)	0	0	0	0	0	0
d1) Transacciones de la Deuda Publica / Costo Financiero de la Deuda			0			0
d2) Transferencias, Participaciones y Aportaciones Entre Diferentes Niveles y Ordenes de Gobierno			0			0
d3) Saneamiento del Sistema Financiero			0			0
d4) Adeudos de Ejercicios Fiscales Anteriores			0			0
III. Total de Egresos (III = I + II)	8,170,557	0	8,170,557	7,704,409	7,704,409	466,148

ORGANISMO OPERADOR DE AGUA POTABLE, ALCANTARILLADO Y SANEAMIENTO DEL MUNICIPIO DE TUXPAN, NAYARIT (a)

Proyecciones de Ingresos - LDF

(PESOS)

(CIFRAS NOMINALES)

Concepto (b)	Año en Cuestión 2022 (de iniciativa de Ley) (c)	2023(d)	2024 (d)	2025 (d)	2026 (d)	2027 (d)
1. Ingresos de Libre Disposición (1=A+B+C+D+E+F+G+H+I+J+K+L)	0	0	0	0	0	0
A. Impuestos	0	0	0	0	0	0
B. Cuotas y Aportaciones de Seguridad Social	0	0	0	0	0	0
C. Contribuciones de Mejoras	0	0	0	0	0	0
D. Derechos	0	0	0	0	0	0
E. Productos	0	0	0	0	0	0
F. Aprovechamientos	0	0	0	0	0	0
G. Ingresos por Venta de Bienes y Prestación de Servicios	0	0	0	0	0	0
H. Participaciones	0	0	0	0	0	0
I. Incentivos Derivados de la Colaboración Fiscal	0	0	0	0	0	0
J. Transferencias y Asignaciones	0	0	0	0	0	0
K. Convenios	0	0	0	0	0	0
L. Otros Ingresos de Libre Disposición	0	0	0	0	0	0
2. Transferencias Federales Etiquetadas (2=A+B+C+D+E)	0	0	0	0	0	0
A. Aportaciones	0	0	0	0	0	0
B. Convenios	0	0	0	0	0	0
C. Fondos Distintos de Aportaciones	0	0	0	0	0	0
D. Transferencias, Asignaciones, Subsidios y Subvenciones, y Pensiones y Jubilaciones	0	0	0	0	0	0
E. Otras Transferencias Federales Etiquetadas	0	0	0	0	0	0
3. Ingresos Derivados de Financiamientos (3=A)	0	0	0	0	0	0
A. Ingresos Derivados de Financiamientos	0	0	0	0	0	0
4. Total de Ingresos Proyectados (4=1+2+3)	0	0	0	0	0	0
Datos Informativos						
1. Ingresos Derivados de Financiamientos con Fuente de Pago de Recursos de Libre Disposición	0	0	0	0	0	0
2. Ingresos derivados de Financiamientos con Fuente de Pago de Transferencias Federales Etiquetadas	0	0	0	0	0	0
3. Ingresos Derivados de Financiamiento (3 = 1 + 2)	0	0	0	0	0	0

ORGANISMO OPERADOR DE AGUA POTABLE, ALCANTARILLADO Y SANEAMIENTO DEL MUNICIPIO DE TUXPAN, NAYARIT (a)
Proyecciones de Egresos - LDF
(PESOS)
(CIFRAS NOMINALES)

Concepto (b)	Año en Cuestión					
	2022 (de proyecto de presupuesto) (c)	2023(d)	2024 (d)	2025 (d)	2026 (d)	2027 (d)
1. Gasto No Etiquetado (1=A+B+C+D+E+F+G+H+I)	0	0	0	0	0	0
A. Servicios Personales	0	0	0	0	0	0
B. Materiales y Suministros	0	0	0	0	0	0
C. Servicios Generales	0	0	0	0	0	0
D. Transferencias, Asignaciones, Subsidios y Otras Ayudas	0	0	0	0	0	0
E. Bienes Muebles, Inmuebles e Intangibles	0	0	0	0	0	0
F. Inversión Pública	0	0	0	0	0	0
G. Inversiones Financieras y Otras Provisiones	0	0	0	0	0	0
H. Participaciones y Aportaciones	0	0	0	0	0	0
I. Deuda Pública	0	0	0	0	0	0
2. Gasto Etiquetado (2=A+B+C+D+E+F+G+H+I)	0	0	0	0	0	0
A. Servicios Personales	0	0	0	0	0	0
B. Materiales y Suministros	0	0	0	0	0	0
C. Servicios Generales	0	0	0	0	0	0
D. Transferencias, Asignaciones, Subsidios y Otras Ayudas	0	0	0	0	0	0
E. Bienes Muebles, Inmuebles e Intangibles	0	0	0	0	0	0
F. Inversión Pública	0	0	0	0	0	0
G. Inversiones Financieras y Otras Provisiones	0	0	0	0	0	0
H. Participaciones y Aportaciones	0	0	0	0	0	0
I. Deuda Pública	0	0	0	0	0	0
3. Total de Egresos Projectados (3 = 1 + 2)	0	0	0	0	0	0

ORGANISMO OPERADOR DE AGUA POTABLE, ALCANTARILLADO Y SANEAMIENTO DEL MUNICIPIO DE TUXPAN, NAYARIT (a)
Informe sobre Estudios Actuariales - LDF

	Pensiones y jubilaciones	Salud	Riesgos de trabajo	Invalidez y vida	Otras prestaciones sociales
Tipo de Sistema Prestación laboral o Fondo general para trabajadores del estado o municipio Beneficio definido, Contribución definida o Mixto Población afiliada Activos Edad máxima Edad mínima Edad promedio Pensionados y Jubilados Edad máxima Edad mínima Edad promedio Beneficiarios Promedio de años de servicio (trabajadores activos) Aportación individual al plan de pensión como % del salario Aportación del ente público al plan de pensión como % del salario Crecimiento esperado de los pensionados y jubilados (como %) Crecimiento esperado de los activos (como %) Edad de Jubilación o Pensión Esperanza de vida Ingresos del Fondo Ingresos Anuales al Fondo de Pensiones Nómina anual Activos Pensionados y Jubilados Beneficiarios de Pensionados y Jubilados Monto mensual por pensión Máximo Mínimo Promedio Monto de la reserva Valor presente de las obligaciones Pensiones y Jubilaciones en curso de pago Generación actual Generaciones futuras Valor presente de las contribuciones asociadas a los sueldos futuros de cotización X% Generación actual Generaciones futuras Valor presente de aportaciones futuras Generación actual Generaciones futuras Otros Ingresos Déficit/superávit actuarial Generación actual Generaciones futuras Periodo de suficiencia Año de descapitalización Tasa de rendimiento Estudio actuarial Año de elaboración del estudio actuarial Empresa que elaboró el estudio actuarial					

NOMBRE DEL ENTE PÚBLICO (a)
 Guía de Cumplimiento de la Ley de Disciplina Financiera de las Entidades Federativas y Municipios
 Del 1 de enero al 31 de diciembre de 20XX (b)

Indicadores de Observancia (c)	Implementación		Resultado		Fundamento (h)	Comentarios (i)
	SI	NO	Monto o valor (f)	Unidad (pesos/porcentaje) (g)		
	Mecanismo de Verificación (d)	Fecha estimada de cumplimiento (e)				
INDICADORES PRESUPUESTARIOS						
A. INDICADORES CUANTITATIVOS						
1 Balance Presupuestario Sostenible (j)						
a. Propuesto	Iniciativa de Ley de Ingresos y Proyecto de Presupuesto de Egresos			pesos	Art. 6 y 19 de la LDF	
b. Estimada/Aprobado	Ley de Ingresos y Presupuesto de Egresos			pesos	Art. 6 y 19 de la LDF	
c. Devengado	Cuenta Pública / Formato 4 LDF			pesos	Art. 6 y 19 de la LDF	
2 Balance Presupuestario de Recursos Disponibles Sostenible (k)						
a. Propuesto	Iniciativa de Ley de Ingresos y Proyecto de Presupuesto de Egresos			pesos	Art. 6 y 19 de la LDF	
b. Estimada/Aprobado	Ley de Ingresos y Presupuesto de Egresos			pesos	Art. 6 y 19 de la LDF	
c. Devengado	Cuenta Pública / Formato 4 LDF			pesos	Art. 6 y 19 de la LDF	
3 Financiamiento Neto dentro del Techo de Financiamiento Neto (l)						
a. Propuesto	Iniciativa de Ley de Ingresos			pesos	Art. 6, 19 y 46 de la LDF	
b. Estimada	Ley de Ingresos			pesos	Art. 6, 19 y 46 de la LDF	
c. Devengado	Cuenta Pública / Formato 4 LDF			pesos	Art. 6, 19 y 46 de la LDF	
4 Recursos destinados a la atención de desastres naturales						
a. Asignación al fideicomiso para desastres naturales (m)						
a.1 Aprobado	Reporte Trím. Formato 6 a)			pesos	Art. 9 de la LDF	
a.2 Pagado	Cuenta Pública / Formato 6 a)			pesos	Art. 9 de la LDF	
b. Aportación promedio realizada por la Entidad Federativa durante los 5 ejercicios previos, para infraestructura dañada por desastres naturales (n)	Autorizaciones de recursos aprobados por el FONDEN			pesos	Art. 9 de la LDF	
c. Saldo del fideicomiso para desastres naturales (o)	Cuenta Pública / Auxiliar de Cuentas			pesos	Art. 9 de la LDF	
d. Costo promedio de los últimos 5 ejercicios de la reconstrucción de infraestructura dañada por desastres naturales (p)	Autorizaciones de recursos aprobados por el FONDEN			pesos	Art. 9 de la LDF	
5 Techo para servicios personales (q)						
a. Asignación en el Presupuesto de Egresos	Reporte Trím. Formato 6 d)			pesos	Art. 10 y 21 de la LDF	
b. Devengado	Reporte Trím. Formato 6 d)			pesos	Art. 13 traoc. V y 21 de la LDF	
6 Previsiones de gasto para compromisos de pago derivados de APPs (r)						
a. Asignación en el Presupuesto de Egresos	Presupuesto de Egresos			pesos	Art. 11 y 21 de la LDF	
7 Techo de ADEFAS para el ejercicio fiscal (s)						
a. Propuesto	Proyecto de Presupuesto de Egresos			pesos	Art. 12 y 20 de la LDF	
b. Aprobado	Reporte Trím. Formato 6 a)			pesos	Art. 12 y 20 de la LDF	
c. Devengado	Cuenta Pública / Formato 6 a)			pesos	Art. 12 y 20 de la LDF	
B. INDICADORES CUALITATIVOS						
1 Iniciativa de Ley de Ingresos y Proyecto de Presupuesto de Egresos						
a. Objetivos anuales, estrategias y metas para el ejercicio fiscal (t)	Iniciativa de Ley de Ingresos y Proyecto de Presupuesto de Egresos				Art. 5 y 18 de la LDF	
b. Proyecciones de ejercicios posteriores (u)	Iniciativa de Ley de Ingresos y Proyecto de Presupuesto de Egresos / Formatos 7 a) y b)				Art. 5 y 18 de la LDF	
c. Descripción de riesgos relevantes y propuestas de acción para enfrentarlos (v)	Iniciativa de Ley de Ingresos y Proyecto de Presupuesto de Egresos				Art. 5 y 18 de la LDF	
d. Resultados de ejercicios fiscales anteriores y el ejercicio fiscal en cuestión (w)	Iniciativa de Ley de Ingresos y Proyecto de Presupuesto de Egresos / Formatos 7 c) y d)				Art. 5 y 18 de la LDF	
e. Estudio actuarial de las pensiones de sus trabajadores (x)	Proyecto de Presupuesto de Egresos / Formato 8				Art. 5 y 18 de la LDF	
2 Balance Presupuestario de Recursos Disponibles, en caso de ser negativo						
a. Razones excepcionales que justifiquen el Balance Presupuestario de Recursos Disponibles negativo (y)	Iniciativa de Ley de Ingresos o Proyecto de Presupuesto de Egresos				Art. 6 y 19 de la LDF	
b. Fuente de recursos para cubrir el Balance Presupuestario de Recursos Disponibles negativo (z)	Iniciativa de Ley de Ingresos o Proyecto de Presupuesto de Egresos				Art. 6 y 19 de la LDF	
c. Número de ejercicios fiscales y acciones necesarias para cubrir el Balance Presupuestario de Recursos Disponibles negativo (aa)	Iniciativa de Ley de Ingresos o Proyecto de Presupuesto de Egresos				Art. 6 y 19 de la LDF	
d. Informes Trimestrales sobre el avance de las acciones para recuperar el Balance Presupuestario de Recursos Disponibles (bb)	Reporte Trím. y Cuenta Pública				Art. 6 y 19 de la LDF	
3 is Personales						
a. Remuneraciones de los servidores públicos (cc)	Proyecto de Presupuesto				Art. 10 y 21 de la LDF	
b. Previsiones salariales y económicas para cubrir incrementos salariales, creación de plazas y otras (dd)	Proyecto de Presupuesto				Art. 10 y 21 de la LDF	
INDICADORES DEL EJERCICIO PRESUPUESTARIO						
A. INDICADORES CUANTITATIVOS						
1 Ingresos Excedentes derivados de Ingresos de Libre Disposición						
a. Monto de Ingresos Excedentes derivados de ILD (ee)	Cuenta Pública / Formato 5			pesos	Art. 14 y 21 de la LDF	
b. Monto de Ingresos Excedentes derivados de ILD destinados al fin del A.14, fracción I de la LDF (ff)	Cuenta Pública			pesos	Art. 14 y 21 de la LDF	
c. Monto de Ingresos Excedentes derivados de ILD destinados al fin del A.14, fracción II, a) de la LDF (gg)	Cuenta Pública			pesos	Art. 14 y 21 de la LDF	
d. Monto de Ingresos Excedentes derivados de ILD destinados al fin del A.14, fracción II, b) de la LDF (hh)	Cuenta Pública			pesos	Art. 14 y 21 de la LDF	
e. Monto de Ingresos Excedentes derivados de ILD destinados al fin del artículo noveno transitorio de la LDF (ii)				pesos	Art. Noveno Transitorio de la LDF	

NOMBRE DEL ENTE PÚBLICO (a)
Guía de Cumplimiento de la Ley de Disciplina Financiera de las Entidades Federativas y Municipios
Del 1 de enero al 31 de diciembre de 20XX (b)

Indicadores de Observancia (c)	Implementación		Resultado		Fundamento (h)	Comentarios (i)
	SI	NO	Monto o valor (f)	Unidad (pesos/porcentaje) (g)		
	Mecanismo de Verificación (d)	Fecha estimada de cumplimiento (e)				
INDICADORES PRESUPUESTARIOS						
f. <i>Monto de Ingresos Excedentes derivados de ILD destinados al fin señalado por el Artículo 14, párrafo segundo y en el artículo 21 y Noveno Transitorio de la LDF (jj)</i>				pesos	Art. 14 y 21 de la LDF	
g. <i>Monto de Ingresos Excedentes derivados de ILD en un nivel de endeudamiento sostenible de acuerdo al Sistema de Alertas hasta por el 5% de los recursos para cubrir el Gasto Corriente (kk)</i>				pesos	Art. 14 y 21 de la LDF	
B. INDICADORES CUALITATIVOS						
1 <i>Análisis Costo-Beneficio para programas o proyectos de inversión mayores a 10 millones de UDIS (ll)</i>	Página de internet de la Secretaría de Finanzas o Tesorería Municipal				Art. 13 frac. III y 21 de la LDF	
2 <i>Análisis de conveniencia y análisis de transferencia de riesgos de los proyectos APPs (kk)</i>	Página de internet de la Secretaría de Finanzas o Tesorería Municipal				Art. 13 frac. III y 21 de la LDF	
3 <i>Identificación de población objetivo, destino y temporalidad de subsidios (ll)</i>	Página de internet de la Secretaría de Finanzas o Tesorería Municipal				Art. 13 frac. VII y 21 de la LDF	
INDICADORES DE DEUDA PÚBLICA						
A. INDICADORES CUANTITATIVOS						
1 Obligaciones a Corto Plazo						
a. <i>Límite de Obligaciones a Corto Plazo (mm)</i>				pesos	Art. 30 frac. I de la LDF	
b. <i>Obligaciones a Corto Plazo (nn)</i>				pesos	Art. 30 frac. I de la LDF	



**CONTIGO
EN MOVIMIENTO**



H. XLII AYUNTAMIENTO 2021-2024

**ORGANISMO OPERADOR MUNICIPAL
DE AGUA POTABLE, ALCANTARILLADO
Y SANEAMIENTO**

**PUNTO No. IV NUMERO,
NOMBRE, UBICACIÓN DE LAS
OBRAS Y ACCIONES
REALIZADAS INDICANDO LA
INVERSION APROBADA**



**CONTIGO
EN MOVIMIENTO**



H. XLII AYUNTAMIENTO 2021-2024

**ORGANISMO OPERADOR MUNICIPAL DE
AGUA POTABLE, ALCANTARILLADO Y
SANEAMIENTO**

N/A



**CONTIGO
EN MOVIMIENTO**



H. XLII AYUNTAMIENTO 2021-2024

**ORGANISMO OPERADOR MUNICIPAL
DE AGUA POTABLE, ALCANTARILLADO
Y SANEAMIENTO**

**PUNTO No. V AUMENTO O
CREACION DE GASTO AL
PRESUPUESTO DE EGRESOS
(ETIQUETADO Y NO
ETIQUETADO)**



**CONTIGO
EN MOVIMIENTO**



H. XLII AYUNTAMIENTO 2021-2024

**ORGANISMO OPERADOR MUNICIPAL DE
AGUA POTABLE, ALCANTARILLADO Y
SANEAMIENTO**

N/A



**CONTIGO
EN MOVIMIENTO**



H. XLII AYUNTAMIENTO 2021-2024

**ORGANISMO OPERADOR MUNICIPAL
DE AGUA POTABLE, ALCANTARILLADO
Y SANEAMIENTO**

**PUNTO No. VI INFORMACION
DETALLADA DE CADA
FINANCIAMIENTO U
OBLIGACION CONTRAIDA
POR LOS ENTES PUBLICOS**



ORGANISMO OPERADOR DE AGUA POTABLE,
NAYARIT

Endeudamiento Neto

Del 01/ene./2022 Al 31/dic./2022

Usu: supervisor
Rep: rptEndeudamientoNeto

Fecha y hora de Impresión 25/ene./2023
12:41 p. m.

Identificación de Crédito o Instrumento	Contratación/Colocación	Amortización	Endeudamiento Neto
	A	B	C=A-B
Créditos Bancarios			
Total Créditos Bancarios	\$0.00	\$0.00	\$0.00
Otros Instrumentos de Deuda			
Total Otros Instrumentos de Deuda	\$0.00	\$0.00	\$0.00
Total	\$0.00	\$0.00	\$0.00

LUIS HERBERTO VEGA GONZALEZ

DIRECTOR DEL ORGANISMO



ORGANISMO OPERADOR DE AGUA POTABLE,
NAYARIT

Indicadores de Postura Fiscal

del 01/ene./2022 al 31/dic./2022

(Cifras en pesos)

Usu: supervisor


Rep: rptIndicadoresPosturaFiscal

Fecha y hora de Impresión 25/ene./2023
12:42 p. m.

Concepto	Estimado / Aprobado	Devengado	Recaudado / Pagado
I. Ingresos Presupuestarios (I=1+2)	\$8,170,557.00	\$7,510,822.63	\$7,510,822.63
1. Ingresos del Gobierno de la Entidad Federativa	\$8,170,557.00	\$7,510,822.63	\$7,510,822.63
2. Ingresos del Sector Paraestatal	\$0.00	\$0.00	\$0.00
II. Egresos Presupuestarios (II=3+4)	\$8,170,557.00	\$7,704,408.87	\$7,704,408.87
3. Egresos del Gobierno de la Entidad Federativa	\$8,170,557.00	\$7,704,408.87	\$7,704,408.87
4. Egresos del Sector Paraestatal	\$0.00	\$0.00	\$0.00
III. Balance Presupuestario (Superávit o Déficit) (III = I - II)	\$0.00	-\$193,586.24	-\$193,586.24

Concepto	Estimado / Aprobado	Devengado	Recaudado / Pagado
III. Balance Presupuestario (Superávit o Déficit)	\$0.00	-\$193,586.24	-\$193,586.24
IV. Intereses, Comisiones y Gastos de la Deuda	\$0.00	\$0.00	\$0.00
V. Balance Primario (Superávit o Déficit) (V= III + IV)	\$0.00	-\$193,586.24	-\$193,586.24

Concepto	Estimado / Aprobado	Devengado	Recaudado / Pagado
A. Financiamiento	\$0.00	\$0.00	\$0.00
B. Amortización de la deuda	\$0.00	\$0.00	\$0.00
C. Financiamiento Neto	\$0.00	\$0.00	\$0.00



LUIS HERBERTO VEGA GONZALEZ
DIRECTOR DEL ORGANISMO



**CONTIGO
EN MOVIMIENTO**



H. XLII AYUNTAMIENTO 2021-2024

**ORGANISMO OPERADOR MUNICIPAL
DE AGUA POTABLE, ALCANTARILLADO
Y SANEAMIENTO**

**PUNTO No. VII
INFORMACION DETALLADA
DE LAS OBLIGACIONES A
CORTO PLAZO**



**CONTIGO
EN MOVIMIENTO**



H. XLII AYUNTAMIENTO 2021-2024

**ORGANISMO OPERADOR MUNICIPAL DE
AGUA POTABLE, ALCANTARILLADO Y
SANEAMIENTO**

N/A



**CONTIGO
EN MOVIMIENTO**



H. XLII AYUNTAMIENTO 2021-2024

**ORGANISMO OPERADOR MUNICIPAL
DE AGUA POTABLE, ALCANTARILLADO
Y SANEAMIENTO**

**PUNTO No. VIII
INFORMACION RELATIVA AL
CUMPLIMIENTO DE LOS
CONVENIOS EN MATERIA DE
DEUDA ESTATAL
GARANTIZADA**



**CONTIGO
EN MOVIMIENTO**



H. XLII AYUNTAMIENTO 2021-2024

**ORGANISMO OPERADOR MUNICIPAL
DE AGUA POTABLE, ALCANTARILLADO
Y SANEAMIENTO**

N/A



H. XLII AYUNTAMIENTO 2021-2024

**ORGANISMO OPERADOR MUNICIPAL DE
AGUA POTABLE, ALCANTARILLADO Y
SANEAMIENTO**

**NOTAS A LOS
ESTADOS
FINANCIEROS 2022**

NOTAS A LOS ESTADOS FINANCIEROS

De conformidad con lo establecido en el Artículo 49 de la ley General de Contabilidad Gubernamental las notas a los Estados Financieros son parte integral de los mismos, estas deberán revelar y proporcionar información adicional y suficiente que amplíe y de significado a los datos contenidos en los reportes.

Al respecto, las Normas internacionales de Contabilidad del sector público (NICSP) definen a las NOTAS como aquellas que contienen información adicional a la presentada en los estados financieros, precisando que las mismas proporcionan descripciones narrativas o desagregaciones de partidas reveladas con dichos estados.

En este sentido, El Marco Conceptual de Contabilidad Gubernamental afirma que las notas que las notas revelan información complementaria de los rubros y sados presentados de los estados financieros, siendo la utilidad para que los usuarios de la información financiera tomen decisiones con una base objetiva, aclarando que lo anterior implica que estas no sean en sí mismas un estado financiero, si no que forme parte integral de ellos, siendo obligatoria su presentación.

Por su parte, el Manual de Contabilidad Gubernamental indica que las notas a los estados financieros se clasifican en tres tipos, que se enuncian a continuación:

- NOTAS DE DESGLOSE
- NOTAS DE MEMORIA (CUENTAS DE ORDEN)
- NOTAS DE GESTION ADMINISTRATIVA

1.- NOTAS DE DESGLOSE: En el Manual de contabilidad gubernamental quedo establecido que en las notas de desglose se indican aspectos específicos con relación a las cuentas integrantes de los estados contables, por lo que, con base a dicha definición, en este apartado se redactan las notas que para este propósito ha tenido a bien presentar el Organismo Operador Municipal de Agua potable, Alcantarillado y Saneamiento de Tuxpan Nayarit.

1.1 NOTAS AL ESTADO DE SITUACION FINANCIERA

1.1.1 ACTIVO

1.1.1.1 EFECTIVO Y EQUIVALENTES

El Estado de Situación Financiera de OROAPAS de Tuxpan Nayarit refleja en este rubro los siguientes sueldos:

BANCOS / TESORERIA	\$21,338.40
OTROS EFECTIVOS Y EQUIVALENTES	\$36,672.81
DEUDORES DIVERSOS POR COBRAR A CORTO PLAZO	\$4,409.39

Los saldos mostrados en el cuadro anterior involucran diversas cuentas que se detallan a continuación.

BANCOS/TESORERIA

Se integra por la cuenta bancaria en que se operan los recursos propios de OROAPAS

1112-01-0002	BANAMEX CTA. 70064790755	\$21,338.40
1112-01-0003	BANCOMER CTA. 00119281487	\$21,338.40

OTROS EFECTIVOS Y EQUIVALENTES

Se integra por los saldos de las cuentas por las que se tiene derecho a recibir contraprestación derivada del cumplimiento de las obligaciones fiscales.

1119	Otros efectivos y equivalentes	\$36,672.81
------	--------------------------------	-------------

DEUDORES DIVERSOS PARA COBRAR A CORTO PLAZO

El saldo que se refleja está integrado por las siguientes cuentas:

1123	Deudores por cobrar a corto plazo	\$4,409.39
------	-----------------------------------	------------

1.1.1.2 BIENES MUEBLES, INMUEBLES E INTANGIBLES

Se compone por el conjunto de bienes muebles e inmuebles requeridos por el organismo para su funcionamiento.

1241-1-51107	MOBILIARIO Y EQUIPO	\$8,670.31
1241-1-5103	EQUIPO DE COMPUTO	\$68,410.01
1242-3-52301	CAMAS FOTOGRAFICAS Y DE VIDEO	\$4,013.10
1244-1-54101	VEHICULOS Y EQUIPO TERRESTRE	\$3,122.41

1.1.2 PASIVO

Este rubro integrado por las siguientes cuentas:

CUENTAS POR PAGAR A CORTO PLAZO	\$550,166.75
---------------------------------	--------------

1.1.2.1 CUENTAS POR PAGAR A CORTO PLAZO

Se integra de la siguiente manera:

1.1.2.2 RETENCIONES Y CONTRIBUCIONES POR PAGAR A CORTO PLAZO

Se integra de la siguiente forma:

2117-01-0001	ISR RETENIDO POR PAGAR	\$35,3854.17
--------------	------------------------	--------------

A la fecha OROAPAS de Tuxpan Nayarit se encuentra al corriente de sus obligaciones fiscales

1.2 NOTAS AL ESTADO DE ACTIVIDADES

INGRESOS DE GESTION

SON LOS PROVENIENTES DE APORTACIONES, PARTICIPACIONES, TRANSFERENCIAS, ASIGNACIONES, SUBSIDIOS Y SUBVENCIONES Y OTROS INGRESOS DE CONFORMIDAD A O ESTABLECIDO EN EL PLA DE CUENTAS EMITIDO POR EL CONSEJO NACIONAL DE

AMORNIZACION CONTBLE (CONAC). EL ORGANISMO OPERADOR MUNICIPAL DE AGUA POTABLE, ALCANTARILADO Y SANEAMIENTO DE TUXPAN NAYARIT, SOLO RECIBE INGRESOS POR DE DERECHOS, SERVCIVIOS Y SUBSIDIOS.

TRANSFERENCIAS, ASIGNACIONES, SUBCIDIOS Y SUBVENCIONES

TRANSFERENCIAS, ASIGNACIONES, SUBCIDIOS Y SUBVENCIONES	\$7,510,822.63
--	----------------

Esta partida se desglosa de la siguiente manera:

4143-01-0001	CONTRATOS DE AGUA POTABLE	\$95,456.84
4143-01-0002	SERVICIOS DE AGUA POTABLE	\$1,063,479.99
4143-01-0003	RECONEXION AGUA POTABLE	\$1,674.19
4143-01-0004	REZAGOS	\$611.01
4143-02-0001	CONTRATOS DE DRENAJE	\$150,689.53
4143-02-0002	SERVICIOS DE DRENAJE	\$475,923.55
4143-02-0003	RECONEXION DE DRENAJE	\$11,810.36
4143-02-0004	REGAZOS	\$3.07
4143-03-0001	OTROS INGRESOS	\$31,296.52
4223-01-0001	SUBSIDIOS	\$5,679,877.57
	TOTAL	\$7,510,822.63

GASTOS DE FUNCIONAMIENTO

Es el plan de cuentas que describe que el gasto de funcionamiento comprende el importe del gasto por servicios personales, materiales, suministros y servicios, generales no personales, que son necesarios para el funcionamiento de ente público.

SERVICIOS PERSONALES	
Remuneraciones al personal de carácter permanente	\$3,338,366.40
Remuneraciones adicionales y especiales	\$881,662.44
MATERIALES Y SUMINISTROS	
Materiales de administración y emisión de documentos	\$59,642.52
Alimentos y utensilios	\$57,494.26
Materiales y artículos de construcción y reparación	\$3,689.00
Productos químicos, farmaceutos y de aplicación humana	\$545,808.80
Combustibles, lubricantes y aditivos	\$206,160.72
SERVICIOS GENERALES	
Servicios Básicos	\$2,578,374.66
Servicios profesionales y científicos	\$102,849.60
Servicios financieros y bancarios	\$17,868.98
Servicios de instalación y reparación	\$769,750.97
Servicios de traslados y viáticos	\$8,553.00
Otros servicios generales	\$15,849.96
TOTAL	\$7,704,408.87

2.- NOTAS DE MEMORIA (CUENTAS DE ORDEN)

Las cuentas de orden se utilizan para registrar movimientos de valores que no afecten o modifiquen el balance del ente contable, sin embargo, su incorporación en libros es necesaria con fines de recordatorio contable de control y en general sobre los aspectos administrativos, o bien para consignar sus derechos o responsabilidades contingentes que pueden o no presentarse en el futuro.

CUENTAS DE ORDEN CONTABLE

En el Organismo Operador Municipal de Agua potable, Alcantarillado y Saneamiento de Tuxpan Nayarit, con respecto a valores, Emisión de Obligaciones, Avaes y Garantías, Juicios, Contratos para inversión mediante proyectos para Prestación de Servicios (PPS) y similares, Bienes Concesionados o en Comodato, no cuentan con cifras durante el ejercicio 2022.

CUENTAS DE ORDEN PRESUPUESTARIAS

De acuerdo con la normatividad omitida por el Consejo Nacional de Armonización contable, las cuentas de orden presupuestarias representan el importe de las operaciones presupuestarias que efectúan de la Ley de ingresos y presupuesto de Egresos.

- Las cuentas de Ingresos, en cumplimiento a lo establecido en la fracción II del artículo 38 de la Ley General Gubernamental, reflejan lo relativo al ingreso y sus movimientos contables (Estimado, Modificado, Devengado y Recaudado). Los movimientos aplicados a dichos momentos contables aparecen reflejados en la información presupuestal integrada en la cuenta pública.
- Las cuentas de Egresos, de acuerdo con la fracción I del artículo 38 de la Ley General Gubernamental, se refleja en el registro de las etapas del presupuesto del Organismo Operador Municipal de Agua potable, Alcantarillado y Saneamiento de Tuxpan Nayarit en lo relativo al gasto (Aprobado, Modificado, Comprometido, Devengado, Ejercido y Pagado). Los movimientos aplicados a dichos momentos contables aparecen en la información presupuestal integrada en la cuenta pública.

3. NOTAS DE GESTION ADMINISTRATIVA

1.- INTRODUCCIÓN

Estas notas revelan en términos generales el panorama económico, así como los aspectos financieros y administrativos bajo los cuales operó el Organismo Operador Municipal de Agua potable, Alcantarillado y Saneamiento de Tuxpan Nayarit durante el ejercicio fiscal 2022. Sirven también para dar a conocer y ayudar en la interpretación de los estados financieros para su mayor comprensión.

2. PANORAMA ECONOMICO Y FINANCIERO

Al momento de elaborar el presupuesto de egresos para el ejercicio 2022, se planeó el ejercicio del gasto con apego a la normatividad establecida, con disciplina y austeridad financiera.

El Organismo Operador Municipal de Agua potable, Alcantarillado y Saneamiento de Tuxpan Nayarit subsiste mediante el cobro de los servicios y derechos de agua potable y drenaje, siendo 55.55% de su fuente de financiamiento. El otro 36.37% de los ingresos corresponden a los subsidios que nos aporta el municipio.

3. AUTORIZACION E HISTORIA

El Organismo Operador Municipal de Agua potable, Alcantarillado y Saneamiento de Tuxpan Nayarit fue creado durante un acuerdo realizado por el Gobierno Municipal y publicado en el Periódico Oficial del Estado de Nayarit el día 22 de septiembre de 1999 siendo Presidente Municipal el señor Gustavo Vázquez Aviña.

En dicho acuerdo se sientan las bases del funcionamiento del organismo, así como el alcance de sus atribuciones y se le encomiendan las funciones para que se realicen plenamente los cobros de servicios y derechos. Se consolida la estructura orgánica para que pueda desempeñar las actividades necesarias para la prestación de los servicios, tales como fuentes de abastecimiento, obras, redes, tomas, medidores, equipos, plantas y demás servicios a la comunidad relacionados con la operación y administración del organismo.

4. ORGANIZACIÓN Y OBJETIVO SOCIAL

El objetivo social del organismo, de acuerdo al artículo 2 del acuerdo de creación son los siguientes:

- I. Administrar, operar, mantener, conservar y mejorar el servicio público de agua potable y alcantarillado y los servicios relativos al saneamiento a los centros de población y saneamientos humanos urbanos y rurales del municipio de Tuxpan Nayarit.
- II. Construir, rehabilitar y ampliar la infraestructura requerida para la prestación del servicio público a su cargo.
- III. Servicios conexos como plantas de tratamientos de aguas residuales y manejo de lodos.

A. PRINCIPAL ACTIVIDAD

- Operación y mantenimiento de las redes de agua potable y alcantarillado.
- Ofrecer los servicios de agua potable y alcantarillado a la población.

B. EJERCICIO FISCAL

El organismo tributa en el Régimen de las personas morales con fines no lucrativos, su Registro Federal de Contribuyentes es OOM0002024W1.

C. REGIMEN JURIDICO

Es una persona moral con fines no lucrativos

D. CONSIDERACIONES FISCALES DEL ENTE

- Retenedor mensual de ISR por salarios

E. ESTRUCTURA ORGANICA BASICA

El organigrama es el siguiente:



F. FIDEICOMISOS, MANDATOS Y ANALOGOS DE LOS CUALES ES FIDEICOMITENTE O FIDUCIARIO

El sistema no forma parte de ningún Fideicomiso, mandatos y análogos de los cuales es fideicomitente o fiduciario.

5. BASES DE PREPARACION DE ESTADOS FINANCIEROS

Los estados financieros se han preparado con estricto apego a las disposiciones que se establecen en la Ley General de Contabilidad Gubernamental, así como a la normatividad y lineamientos emitidos por el Consejo Nacional de Armonización Contable, considerando además las normas y metodologías previstas en el Manual de Contabilidad Gubernamental.

En el registro de las operaciones y en la emisión de la información financiera y presupuestal, se da cumplimiento a los Postulados Básicos de Contabilidad Gubernamental, ya que es una herramienta que da el sustento técnico para la práctica contable a través de definiciones, explicaciones y razonamientos en la materia.

6. CARACTERISTICAS DEL SISTEMA DE CONTABILIDAD GUBERNAMENTAL

Para el registro de los momentos contables, de la elaboración de los estados financieros y en general de todo el proceso contable dentro del sistema, se utilizó el Sistema Automatizado de Contabilidad Gubernamental.

7. POLITICO DE CONTABILIDAD SIGNIFICATIVAS

Actualmente en el organismo se detectaron saldos negativos en algunas cuentas.

8. POSICION EN MONEDA EXTRAJENRA Y RIESGO CAMBIARIO

El organismo no cuenta con activos, pasivos o realiza operaciones en moneda extranjera.

9. REPORTE ANALITICO DEL ACTIVO

Se realizó la depuración de los bienes inmuebles del sistema contable ya que se observó que muchos equipo o materiales estaban obsoletos.

10. FIDEICOMISOS, MANDATOS O ANALOGOS.

El organismo no forma parte de ningún fideicomiso, mandatos o análogos de los cuales es fideicomitente o fiduciario.

11. REPORTE DE LA RECAUDACION

El organismo recibe ingresos de los diferentes servicios de agua potable y drenaje, por otra parte, no recibe participaciones ni aportaciones de los diversos fondos o ramos federales.

12. INFORMACION DE LA DEUDA Y REPORTE ANALITICO DE LA DEUDA

El organismo no cuenta con deuda contratada con integrantes del sistema financiero nacional

13. CALIFICACIONES ORTOGADAS

El organismo no cuenta con calificación crediticia para el ejercicio 2022.

14.PROCESO DE MEJORA

El organismo no cuenta con políticas de control interno, pero actualmente se está trabajando en el reglamento que normara la administración.

15.INFORMACION POR SEGMENTOS

No se cuenta con información para proporcionar de manera segmentada.

16.EVENTOS POSTERIORES AL CIERRE

Al mes de diciembre se debe se ISR el último mes del ejercicio fiscal 2022, saldos que se estarán cubriendo en el año 2022.

17. INFORMACION ADICIONAL

Se cuenta con la página web de Transparencia del organismo que es la siguiente: OROAPAS TUXPAN 2021-2024 en donde se puede consultar la información.


El Organismo Operador Municipal de Agua Potable, Alcantarillado y Saneamiento de Tuxpan, Nayarit tiene el siguiente domicilio:

Zaragoza entre Hidalgo S/N Col. Centro

Tuxpan, Nayarit CP:63200 Teléfono: 3192324872

18.PARTES RELACIONADAS

No se tienen partes relacionadas



ING. LUIS HERBERTO VEGA GONZALEZ
DIRECTOR DEL ORGANISMO OPERADOR MUNICIPAL DE AGUA POTABLE, ALCANTARRILLADO Y
SANEAMIENTO DE TUXPAN, NAYARIT.



H. XLII AYUNTAMIENTO 2021-2024

**ORGANISMO OPERADOR MUNICIPAL
DE AGUA POTABLE, ALCANTARILLADO Y
SANEAMIENTO**

INVENTARIO 2022

H.XLII AYUNTAMIENTO DE TUXPAN, NAYARIT
OROAPAS MUNICIPAL



INVENTARIO GENERAL OROAPAS MUNICIPAL

CARACTERÍSTICAS DEL BIEN MUEBLE

Descripción del bien	Institución a cargo del bien inmueble, en su caso	Número de inventario	Monto unitario del bien (previo de adquisición o valor contable)	Responsable
VENTILADOR	OROAPAS	1	600	Luis Herberto Vega González
VENTILADOR	OROAPAS	1	600	Luis Herberto Vega González
CAJA METAL	OROAPAS	1	150	Luis Herberto Vega González
ENFRIADOR	OROAPAS	1	1500	Luis Herberto Vega González
MESA PARA MAQUINA	OROAPAS	1	300	Luis Herberto Vega González
MESA MELAMINA	OROAPAS	1	300	Luis Herberto Vega González
SILLA	OROAPAS	1	100	Luis Herberto Vega González
CAMARA DE HUMO	OROAPAS	1	200	Luis Herberto Vega González
TELEFONO	OROAPAS	1	450	Luis Herberto Vega González
DOSIFICADOR	OROAPAS	1	0	Luis Herberto Vega González
ESCRITORIO CUBIERTA DE MELAMINA	OROAPAS	1	600	Luis Herberto Vega González
ESCRITORIO CUBIERTA DE VIDRIO	OROAPAS	1	800	Luis Herberto Vega González
RELOJ	OROAPAS	1	50	Luis Herberto Vega González
ARCHIVERO CUATRO GABETES	OROAPAS	1	800	Luis Herberto Vega González
TARRAJA PARA 1/2	OROAPAS	1	400	Luis Herberto Vega González
IMPRESORA	OROAPAS	1	0	Luis Herberto Vega González
CENTRO DE MANDO	OROAPAS	1	8000	Luis Herberto Vega González
MULTIMETRO DIGITAL	OROAPAS	1	0	Luis Herberto Vega González
SILLA SECRETARIAL	OROAPAS	1	3200	Luis Herberto Vega González
TELEFONO	OROAPAS	1	450	Luis Herberto Vega González



**H.XLII AYUNTAMIENTO DE TUXPAN, NAYARIT
OROAPAS MUNICIPAL**



DOSIFICADOR	OROAPAS	1	0	Luis Herberto Vega González
CAJA DE PLASTICO	OROAPAS	1	70	Luis Herberto Vega González
DOSIFICADOR	OROAPAS	1	0	Luis Herberto Vega González
COMPUTADORA DE ESCRITORIO	OROAPAS	1	5600	Luis Herberto Vega González
CORTADORA DE RAMAS	OROAPAS	1	400	Luis Herberto Vega González
SILLA APILABLE	OROAPAS	1	400	Luis Herberto Vega González
PINTARRON	OROAPAS	1	500	Luis Herberto Vega González
IMPRESORA	OROAPAS	1	4500	Luis Herberto Vega González
BOMBA DE AIRE	OROAPAS	1	200	Luis Herberto Vega González
VACTOR	OROAPAS	1	170000	Luis Herberto Vega González
MANGUERA	OROAPAS	1	45000	Luis Herberto Vega González
MOTO BOMBA	OROAPAS	1	3500	Luis Herberto Vega González
TRANSFORMADOR	OROAPAS	1	50000	Luis Herberto Vega González
TRANSFORMADOR	OROAPAS	1	40000	Luis Herberto Vega González
GABINETE DE CONTROL	OROAPAS	1	8000	Luis Herberto Vega González
GABINETE DE CONTROL	OROAPAS	1	8000	Luis Herberto Vega González
GABINETE DE CONTROL	OROAPAS	1	8000	Luis Herberto Vega González
TRANSFORMADOR	OROAPAS	1	40000	Luis Herberto Vega González
DOSIFICADOR	OROAPAS	1	17000	Luis Herberto Vega González
MARCADOR DE PRESION	OROAPAS	1	1200	Luis Herberto Vega González
TRANSFORMADOR	OROAPAS	1	45000	Luis Herberto Vega González
DOSIFICADOR	OROAPAS	1	17000	Luis Herberto Vega González
BOMBA SUMERGIBLE 40HP	OROAPAS	1	80000	Luis Herberto Vega González
BOMBA SUMERGIBLE 20HP	OROAPAS	1	70000	Luis Herberto Vega González



H.XLII AYUNTAMIENTO DE TUXPAN, NAYARIT
OROAPAS MUNICIPAL



TRANSFORMADOR	OROAPAS	1	45000	Luis Herberto Vega González
BOMBA SUMERGIBLE 75HP	OROAPAS	1	75000	Luis Herberto Vega González
TRANSFORMADOR	OROAPAS	1	45000	Luis Herberto Vega González
DOSIFICADOR	OROAPAS	1	0	Luis Herberto Vega González
BOMBA SUMERGIBLE	OROAPAS	1	80000	Luis Herberto Vega González
TRANSFORMADOR	OROAPAS	1	45000	Luis Herberto Vega González
BOMBA SUMERGIBLE	OROAPAS	1	75000	Luis Herberto Vega González
BOMBA DE LODOS	OROAPAS	1	55000	Luis Herberto Vega González
BOMBA DE LODOS	OROAPAS	1	40000	Luis Herberto Vega González
BOMBA DE LODOS	OROAPAS	1	55000	Luis Herberto Vega González
CAMIONETA	OROAPAS	1	30000	Luis Herberto Vega González
CAMIONETA	OROAPAS	1	15000	Luis Herberto Vega González
IMPRESORA LASER	OROAPAS	1	2000	Luis Herberto Vega González
AIRE ACONDICIONADO	OROAPAS	1	4000	Luis Herberto Vega González
REGULADOR	OROAPAS	1	500	Luis Herberto Vega González
REGULADOR	OROAPAS	1	500	Luis Herberto Vega González
PERTIGA	OROAPAS	1	7500	Luis Herberto Vega González
COMPUTADORA DE ESCRITORIO	OROAPAS	1	5600	Luis Herberto Vega González
COMPUTADORA DE ESCRITORIO	OROAPAS	1	5600	Luis Herberto Vega González
TANQUE	OROAPAS	1	900	Luis Herberto Vega González
SOPLATE	OROAPAS	1	400	Luis Herberto Vega González
PALA	OROAPAS	1	140	Luis Herberto Vega González
BARRA	OROAPAS	1	350	Luis Herberto Vega González
PALA DE PUNTA	OROAPAS	1	140	Luis Herberto Vega González
DOSIFICADOR	OROAPAS	1	0	Luis Herberto Vega González
DOSIFICADOR	OROAPAS	1	0	Luis Herberto Vega González

GABINETE DE CONTROL	OROAPAS	1	8000	Luis Herberto Vega González
MACHETE	OROAPAS	1	170	Luis Herberto Vega González
EXTENSION	OROAPAS	1	400	Luis Herberto Vega González
MARRO	OROAPAS	1	350	Luis Herberto Vega González
PUNTA	OROAPAS	1	120	Luis Herberto Vega González
BARRA	OROAPAS	1	350	Luis Herberto Vega González
PALA CUADRADA	OROAPAS	1	140	Luis Herberto Vega González
PALA PUNTA	OROAPAS	1	140	Luis Herberto Vega González
BARRA	OROAPAS	1	350	Luis Herberto Vega González
TALACHE	OROAPAS	1	180	Luis Herberto Vega González
PERFORADORA DE TRES	OROAPAS	1	500	Luis Herberto Vega González
TECLADO	OROAPAS	1	250	Luis Herberto Vega González
TECLADO	OROAPAS	1	250	Luis Herberto Vega González
TECLADO	OROAPAS	1	250	Luis Herberto Vega González
TECLADO	OROAPAS	1	250	Luis Herberto Vega González
TECLADO	OROAPAS	1	250	Luis Herberto Vega González
TECLADO	OROAPAS	1	250	Luis Herberto Vega González
BARRA GRANDE	OROAPAS	1	500	Luis Herberto Vega González
PALA CHICA	OROAPAS	1	500	Luis Herberto Vega González
PALA GRANDE	OROAPAS	1	600	Luis Herberto Vega González
GABINETE DE CONTROL	OROAPAS	1	8000	Luis Herberto Vega González
DOSIFICADOR	OROAPAS	1	17000	Luis Herberto Vega González
DOSIFICADOR	OROAPAS	1	17000	Luis Herberto Vega González
DOSIFICADOR OBSOLETO	OROAPAS	1	0	Luis Herberto Vega González
GABINETE DE CONTROL	OROAPAS	1	8000	Luis Herberto Vega González
PERFORADORA	OROAPAS	1	250	Luis Herberto Vega González



H.XLII AYUNTAMIENTO DE TUXPAN, NAYARIT
OROAPAS MUNICIPAL



PERFORADORA GRANDE	OROAPAS	1	700	Luis Herberto Vega González
ENGRAPADORA	OROAPAS	1	120	Luis Herberto Vega González
ENGRAPADORA GRANDE	OROAPAS	1	450	Luis Herberto Vega González
CALCULADORA	OROAPAS	1	300	Luis Herberto Vega González
GABINETE DE CONTROL	OROAPAS	1	17000	Luis Herberto Vega González
TRITURADORA DE PAPEL	OROAPAS	1	1500	Luis Herberto Vega González
CORTADORA DE DISCO MANUAL	OROAPAS	1	1200	Luis Herberto Vega González
REGULADOR	OROAPAS	1	500	Luis Herberto Vega González
REGULADOR	OROAPAS	1	0	Luis Herberto Vega González
REGULADOR	OROAPAS	1	500	Luis Herberto Vega González
MONITOR	OROAPAS	1	3000	Luis Herberto Vega González
MONITOR	OROAPAS	1	3000	Luis Herberto Vega González
CORTADORA DE DISCO MANUAL	OROAPAS	1	1200	Luis Herberto Vega González
PALA CUADRADA	OROAPAS	1	140	Luis Herberto Vega González
PALA DE PUNTA	OROAPAS	1	140	Luis Herberto Vega González
MARRO GRANDE SOLDADO	OROAPAS	1	380	Luis Herberto Vega González
MARRO GRANDE SOLDADO	OROAPAS	1	380	Luis Herberto Vega González
MARRO GRANDE CABO MADERA	OROAPAS	1	380	Luis Herberto Vega González
CINCEL	OROAPAS	1	80	Luis Herberto Vega González
TALACHE	OROAPAS	1	180	Luis Herberto Vega González
BARRA	OROAPAS	1	350	Luis Herberto Vega González
PALA PUNTA	OROAPAS	1	140	Luis Herberto Vega González
PALA PUNTA	OROAPAS	1	140	Luis Herberto Vega González



H.XLII AYUNTAMIENTO DE TUXPAN, NAYARIT
OROAPAS MUNICIPAL



BARRA GRANDE	OROAPAS	1	400	Luis Herberto Vega González
PINTARRON CHICO CON CORCHO	OROAPAS	1	300	Luis Herberto Vega González
GABINETE DE CONTROL	OROAPAS	1	8000	Luis Herberto Vega González
GABINETE DE CONTROL	OROAPAS	1	8000	Luis Herberto Vega González
GABINETE DE CONTROL	OROAPAS	1	8000	Luis Herberto Vega González
BOMBA SUMERGIBLE	OROAPAS	1	80000	Luis Herberto Vega González
BOMBA SUMERGIBLE	OROAPAS	1	80000	Luis Herberto Vega González
TRANSFORMADOR	OROAPAS	1	45000	Luis Herberto Vega González
TRANSFORMADOR	OROAPAS	1	45000	Luis Herberto Vega González
DOSIFICADOR	OROAPAS	1	17000	Luis Herberto Vega González
DOSIFICADOR	OROAPAS	1	17000	Luis Herberto Vega González
CORTADORA DE RAMAS	OROAPAS	1	400	Luis Herberto Vega González
BOMBA DE LODO	OROAPAS	1	55000	Luis Herberto Vega González
BOMBA DE LODO	OROAPAS	1	55000	Luis Herberto Vega González
SILLA PIEL NY	OROAPAS	1	1593.97	Luis Herberto Vega González
SILLA PIEL NY	OROAPAS	1	1593.97	Luis Herberto Vega González
SILLA PIEL NY	OROAPAS	1	1593.97	Luis Herberto Vega González
SILLA PIEL NY	OROAPAS	1	1593.97	Luis Herberto Vega González



ING. LUIS HERBERTO VEGA GONZALEZ
DIRECTOR DE OROAPAS



Tuxpan, Nayarit a 27 de abril del 2023


C. NERI SAMAI RAMIREZ ALVARADO
TESORERA MUNICIPAL DEL H.XLII
AYUNTAMIENTO CONSTITUCIONAL
DE TUXPAN.

PRESENTE

Por medio de la presente me dirijo a usted para entregar la cuenta pública del ejercicio fiscal 2022 correspondiente al periodo del 01 de enero al 31 de diciembre de 2022 del Instituto Municipal de Planeación de Tuxpan, Nayarit.

Adjunto la documentación correspondiente.

Sin otro asunto que tratar, le envió un cordial saludo.

ATENTAMENTE

JUAN ALFONSO JIMÉNEZ RAMÍREZ
DIRECTOR DEL IMPLAN

C.c.p. Archivo

I.- INFORMACION CONTABLE

Cuenta Pública 2022
INSTITUTO MUNICIPAL DE PLANEACION DE TUXPAN MAYARIT
 Estado de Situación Financiera
 Al 31 de Diciembre de 2022 y 2021
 (Pesos)

CONCEPTO	Año		CONCEPTO	Año	
	2022	2021		2022	2021
ACTIVO			PASIVO		
Activo Circulante			Pasivo Circulante		
Efectivo y Equivalentes	5,511	4,619	Cuentas por Pagar a Corto Plazo	65,887	50,791
Derechos a Recibir Efectivo o Equivalentes	0	0	Documentos por Pagar a Corto Plazo	0	0
Derechos a Recibir Bienes o Servicios	0	0	Porción a Corto Plazo de la Deuda Pública a Largo Plazo	0	0
Inventarios	0	0	Títulos y Valores a Corto Plazo	0	0
Almacenes	0	0	Pasivos Diferidos a Corto Plazo	0	0
Estimación por Pérdida o Deterioro de Activos Circulantes	0	0	Fondos y Bienes de Terceros en Garantía y/o Administración a Corto Plazo	0	0
Otros Activos Circulantes	0	0	Provisiones a Corto Plazo	0	0
Total de Activos Circulantes	5,511	4,619	Total de Pasivos Circulantes	65,887	50,791
Activo No Circulante			Pasivo No Circulante		
Inversiones Financieras a Largo Plazo	0	0	Cuentas por Pagar a Largo Plazo	0	0
Derechos a Recibir Efectivo o Equivalentes a Largo Plazo	0	0	Documentos por Pagar a Largo Plazo	0	0
Bienes Inmuebles, Infraestructura y Construcciones en Proceso	0	0	Deuda Pública a Largo Plazo	0	0
Bienes Muebles	12,000	0	Pasivos Diferidos a Largo Plazo	0	0
Activos Intangibles	0	0	Fondos y Bienes de Terceros en Garantía y/o en Administración a Largo Plazo	0	0
Depreciación, Deterioro y Amortización Acumulada de Bienes	0	0	Provisiones a Largo Plazo	0	0
Activos Diferidos	0	0	Total de Pasivos No Circulantes	0	0
Estimación por Pérdida o Deterioro de Activos no Circulantes	0	0	Total del Pasivo	65,887	50,791
Otros Activos no Circulantes	0	0	HACIENDA PÚBLICA/ PATRIMONIO		
Total de Activos No Circulantes	12,000	0	Hacienda Pública/Patrimonio Contribuido	0	0
Total del Activo	17,511	4,619	Aportaciones	0	0
			Donaciones de Capital	0	0
			Actualización de la Hacienda Pública / Patrimonio	0	0
			Hacienda Pública/Patrimonio Generado	4,780	-46,171
			Resultados del Ejercicio (Ahorro / Desahorro)	50,951	-41,489
			Resultados de Ejercicios Anteriores	-46,171	-4,683
			Revalúos	0	0
			Reservas	0	0
			Rectificaciones de Resultados de Ejercicios Anteriores	0	0
			Exceso o Insuficiencia en la Actualización de la Hacienda Pública/Patrimonio	0	0
			Resultado por Posición Monetaria	0	0
			Resultado por Tenencia de Activos no Monetarios	0	0
			Total Hacienda Pública/ Patrimonio	4,780	-46,171
			Total del Pasivo y Hacienda Pública / Patrimonio	70,667	4,619

Bajo protesta de decir verdad declaramos que los Estados Financieros y sus Notas son razonablemente correctos y responsabilidad del emisor


 C. JUAN ALFONSO JIMENEZ RAMIREZ
 DIRECTOR

Cuenta Pública 2022
INSTITUTO MUNICIPAL DE PLANEACION DE TUXPAN NAYARIT
 Estado de Variación en la Hacienda Pública
 Del 1 de Enero al 31 de Diciembre de 2022
 (pesos)

Concepto	Hacienda Pública/Patrimonio Contribuido	Hacienda Pública/Patrimonio Generado de Ejercicios Anteriores	Hacienda Pública/Patrimonio Generado del Ejercicio	Exceso o Insuficiencia en la Actualización de la Hacienda Pública / Patrimonio	TOTAL
HACIENDA PÚBLICA/PATRIMONIO CONTRIBUIDO NETO DE 2021	0				0
Aportaciones	0				0
Donaciones de Capital	0				0
Actualización de la Hacienda Pública/Patrimonio	0				0
HACIENDA PÚBLICA/PATRIMONIO GENERADO NETO DE 2021		-4,683	-41,489		-46,171
Resultados del Ejercicio (Ahorro/Desahorro)			-41,489		-41,489
Resultados de Ejercicios Anteriores		-4,683			-4,683
Revalúos		0		0	0
Reservas		0			0
Rectificaciones de Resultados de Ejercicios Anteriores		0			0
EXCESO O INSUFICIENCIA EN LA ACTUALIZACIÓN DE LA HACIENDA PÚBLICA/PATRIMONIO NETO DE 2021				0	0
Resultado por Posición Monetaria				0	0
Resultado por Tenencia de Activos no Monetarios				0	0
HACIENDA PÚBLICA / PATRIMONIO NETO FINAL DE 2021	0	-4,683	-41,489	0	-46,171
CAMBIOS EN LA HACIENDA PÚBLICA/PATRIMONIO CONTRIBUIDO NETO DE 2022	0				0
Aportaciones	0				0
Donaciones de Capital	0				0
Actualización de la Hacienda Pública/Patrimonio	0				0
VARIACIONES DE LA HACIENDA PÚBLICA / PATRIMONIO GENERADO NETO DE 2022		-41,400	92,440		50,951
Resultados del Ejercicio (Ahorro/Desahorro)			50,951		50,951
Resultados de Ejercicios Anteriores		-41,489	41,489		0
Revalúos		0	0	0	0
Reservas		0	0		0
Rectificaciones de Resultados de Ejercicios Anteriores			0		0
CAMBIOS EN EL EXCESO O INSUFICIENCIA EN LA ACTUALIZACIÓN DE LA HACIENDA PÚBLICA/PATRIMONIO NETO DE 2022				0	0
Resultado por Posición Monetaria				0	0
Resultado por Tenencia de Activos no Monetarios				0	0
HACIENDA PÚBLICA / PATRIMONIO NETO FINAL DE 2022	0	-46,171	50,951	0	4,780

Bajo protesta de decir verdad declaramos que los Estados Financieros y sus Notas son razonablemente correctos y responsabilidad del emisor


 C. JUAN ALFONSO JIMÉNEZ PARRIZ

DIRECTOR

Cuenta Pública 2022
INSTITUTO MUNICIPAL DE PLANEACION DE TUXPAN NAYARIT
 Estado de Cambios en la Situación Financiera
 Del 1 de Enero al 31 de Diciembre de 2022
 (Pesos)

Concepto	Origen	Aplicación
ACTIVO	0	12,892
Activo Circulante	0	892
Efectivo y Equivalentes	0	892
Derechos a Recibir Efectivo o Equivalentes	0	0
Derechos a Recibir Bienes o Servicios	0	0
Inventarios	0	0
Almacenes	0	0
Estimación por Pérdida o Deterioro de Activos Circulantes	0	0
Otros Activos Circulantes	0	0
Activo No Circulante	0	12,000
Inversiones Financieras a Largo Plazo	0	0
Derechos a Recibir Efectivo o Equivalentes a Largo Plazo	0	0
Bienes Inmuebles, Infraestructura y Construcciones en Proceso	0	0
Bienes Muebles	0	12,000
Activos Intangibles	0	0
Depreciación, Deterioro y Amortización Acumulada de Bienes	0	0
Activos Diferidos	0	0
Estimación por Pérdida o Deterioro de Activos no Circulantes	0	0
Otros Activos no Circulantes	0	0
PASIVO	15,096	0
Pasivo Circulante	15,096	0
Cuentas por Pagar a Corto Plazo	15,096	0
Documentos por Pagar a Corto Plazo	0	0
Porción a Corto Plazo de la Deuda Pública a Largo Plazo	0	0
Títulos y Valores a Corto Plazo	0	0
Pasivos Diferidos a Corto Plazo	0	0
Fondos y Bienes de Terceros en Garantía y/o Administración a Corto Plazo	0	0
Provisiones a Corto Plazo	0	0
Otros Pasivos a Corto Plazo	0	0
Pasivo No Circulante	0	0
Cuentas por Pagar a Largo Plazo	0	0
Documentos por Pagar a Largo Plazo	0	0
Deuda Pública a Largo Plazo	0	0
Pasivos Diferidos a Largo Plazo	0	0
Fondos y Bienes de Terceros en Garantía y/o en Administración a Largo Plazo	0	0
Provisiones a Largo Plazo	0	0
HACIENDA PÚBLICA/ PATRIMONIO	50,951	0
Hacienda Pública/Patrimonio Contribuido	0	0
Aportaciones	0	0
Donaciones de Capital	0	0
Actualización de la Hacienda Pública / Patrimonio	0	0
Hacienda Pública/Patrimonio Generado	50,951	0
Resultados del Ejercicio (Ahorro / Desahorro)	92,440	0
Resultados de Ejercicios Anteriores	0	41,489
Revalúos	0	0
Reservas	0	0
Rectificaciones de Resultados de Ejercicios Anteriores	0	0
Exceso o Insuficiencia en la Actualización de la Hacienda Pública/Patrimonio	0	0
Resultado por Posición Monetaria	0	0
Resultado por Tenencia de Activos no Monetarios	0	0

Bajo protesta de decir verdad declaramos que los Estados Financieros y sus Notas son razonablemente correctos y responsabilidad del emisor



 C. JUAN ALFONSO JIMÉNEZ RAMÍREZ
 DIRECTOR

Cuenta Pública 2022
INSTITUTO MUNICIPAL DE PLANEACION DE TUXPAN NAYARIT
Informe de Pasivos Contingentes
Del 1 de Enero al 31 de Diciembre de 2022
(Pesos)

"En Cumplimiento a lo dispuesto en los artículos 46, Fracción I, Inciso f), y 52 de la Ley General de Contabilidad Gubernamental y de conformidad con lo establecido en el Capítulo VII, Numeral, II, Inciso h) del Manual de Contabilidad Gubernamental emitido por el CONAC, el Ente Público informa lo siguiente:"

Cuenta	Concepto	Importe
TOTAL		

Bajo protesta de decir verdad declaramos que los Estados Financieros y sus Notas son razonablemente correctos y responsabilidad del emisor



Nombre de quien autoriza
Cargo de quien autoriza

Nombre de quien autoriza
Cargo de quien elabora

NOMBRE DEL ENTE PÚBLICO
ESTADO DE
NOTAS A LOS ESTADOS FINANCIEROS

Fecha 27/04/2023
 Hora de impresión 07:06 a. m.

AL 31 DE DICIEMBRE DE 2022

Con el propósito de dar cumplimiento a los artículos 46 y 49 de la Ley General de Contabilidad Gubernamental, los entes públicos deberán acompañar notas a los estados financieros cuyos rubros así lo requieran teniendo presente los postulados de revelación suficiente e importancia relativa con la finalidad, que la información sea de mayor utilidad para los usuarios.

A continuación se presentan los tres tipos de notas que acompañan a los estados, a saber:

- a) Notas de desglose;
- b) Notas de memoria (cuentas de orden), y
- c) Notas de gestión administrativa.

a) NOTAS DE DESGLOSE

I) NOTAS AL ESTADO DE SITUACIÓN FINANCIERA

Activo

• **Efectivo y Equivalentes**

1. Se informará acerca de los fondos con afectación específica, el tipo y monto de los mismos; de las inversiones financieras se revelará su tipo y monto, su clasificación en corto y largo plazo separando aquéllas que su vencimiento sea menor a 3 meses.

A continuación se relacionan las cuentas que integran el rubro de efectivo y equivalentes:

Concepto	2022	2021
BANCOS/TESORERÍA	\$ 5,511.08	\$ 4,619.33
INVERSIONES TEMPORALES (HASTA 3 MESES)	\$.00	\$.00
FONDOS CON AFECTACIÓN ESPECÍFICA	\$.00	\$.00
Suma	5511.08	4619.33


Efectivo

Representa el monto en dinero propiedad del ente público en caja y aquel que está a su cuidado y administración

Concepto	Importe
	\$.00
Suma	\$ -

ELABORÓ:

AUTORIZÓ:



NOMBRE DEL ENTE PÚBLICO
ESTADO DE
NOTAS A LOS ESTADOS FINANCIEROS

Bancos/Tesorería

Representa el monto de efectivo disponible propiedad de **ENTE/INSTITUTO**, en instituciones bancarias, su importe se integra por:

Banco	Importe
	\$.00
	\$.00
	\$.00
	\$.00
Suma	0

Inversiones Temporales

Representa el monto de efectivo invertido por **ENTE/INSTITUTO**, la cual se efectúa a plazos que van de inversión a la vista hasta 90 días, su importe se integra por:

Banco	Importe
	\$.00
	\$.00
	\$.00
	\$.00
	\$.00
Suma	0

Fondos con Afectación Específica

Representan el monto de los fondos con afectación específica que deben financiar determinados gastos o actividades.

Banco	Importe
	\$.00
	\$.00
Suma	0

• **Derechos a recibir Efectivo y Equivalentes y Bienes o Servicios a Recibir**

2. *Por tipo de contribución se informará el monto que se encuentre pendiente de cobro y por recuperar de hasta cinco ejercicios anteriores, asimismo se deberán considerar los montos sujetos a algún tipo de juicio con una antigüedad mayor a la señalada y la factibilidad de cobro.*

ELABORÓ:

AUTORIZÓ:



NOMBRE DEL ENTE PÚBLICO
ESTADO DE
NOTAS A LOS ESTADOS FINANCIEROS

Concepto	2022	2021
CUENTAS POR COBRAR A CORTO PLAZO	\$.00	\$.00
DEUDORES DIVERSOS POR COBRAR A CORTO PLAZO	\$.01	\$.00
OTROS DERECHOS A RECIBIR EFECTIVO O EQUIVALENTES A CORTO PLAZO	\$.00	\$.00
Suma	0.01	0

Las Cuentas por Cobrar a Corto Plazo se integran por:

Concepto	2022	2022
CUENTAS POR COBRAR A CORTO PLAZO	\$.00	# DIV/0
DEUDORES DIVERSOS POR COBRAR A CORTO PLAZO	\$.00	# DIV/0
Suma	0	

Deudores Diversos por Cobrar a Corto Plazo

Representa el monto de los derechos de cobro a favor del ente público por gastos por comprobar, principalmente relacionados con viáticos.

Otros Derechos a recibir Efectivo y Equivalentes a Corto Plazo

Representan los derechos de cobro originados en el desarrollo de las actividades del ente público, de los cuales se espera recibir una contraprestación representada en recursos, bienes o servicios; en un plazo menor o igual a doce meses, no incluidos en las cuentas anteriores,


3. Se elaborará, de manera agrupada, los derechos a recibir efectivo y equivalentes, y bienes o servicios a recibir, (excepto cuentas por cobrar de contribuciones o fideicomisos que se encuentran dentro de inversiones financieras, participaciones y aportaciones de capital) en una desagregación por su vencimiento en días a 90, 180, menor o igual a 365 y mayor a 365. Adicionalmente, se informará de las características cualitativas relevantes que le afecten a estas cuentas.

• **Bienes Disponibles para su Transformación o Consumo (Inventarios)**

4. Se clasificarán como bienes disponibles para su transformación aquéllos que se encuentren dentro de la cuenta Inventarios. Esta nota aplica para aquellos entes públicos que realicen algún proceso de transformación y/o elaboración de bienes. En la nota se informará del sistema de costeo y método de valuación aplicados a los inventarios, así como la conveniencia de su aplicación dada la naturaleza de los mismos. Adicionalmente, se revelará el impacto en la información financiera por cambios en el método o sistema.

ELABORÓ:

AUTORIZÓ:



NOMBRE DEL ENTE PÚBLICO
ESTADO DE
NOTAS A LOS ESTADOS FINANCIEROS

5. De la cuenta Almacén se informará acerca del método de valuación, así como la conveniencia de su aplicación. Adicionalmente, se revelará el impacto en la información financiera por cambios en el método.

• **Inversiones Financieras**

6. De la cuenta Inversiones financieras, que considera los fideicomisos, se informará de éstos los recursos asignados por tipo y monto, y características significativas que tengan o puedan tener alguna incidencia en las mismas.

7. Se informará de las inversiones financieras, los saldos de las participaciones y aportaciones de capital.

• **Bienes Muebles, Inmuebles e Intangibles**

8. Se informará de manera agrupada por cuenta, los rubros de Bienes Muebles e Inmuebles, el monto de la depreciación del ejercicio y la acumulada, el método de depreciación, tasas aplicadas y los criterios de aplicación de los mismos. Asimismo, se informará de las características significativas del estado en que se encuentren los activos.

9. Se informará de manera agrupada por cuenta, los rubros de activos intangibles y diferidos, su monto y naturaleza, amortización del ejercicio, amortización acumulada, tasa y método aplicados.

Bienes Inmuebles, Infraestructura y Construcciones en Proceso

Se integra de la siguiente manera:

Concepto	2022	2021
TERRENOS	\$.00	\$.00
OTROS BIENES INMUEBLES	\$.00	\$.00
BIENES INMUEBLES, INFRAESTRUCTURA Y CONSTRUCCIONES EN PROCESO	0	0

Bienes Muebles, Intangibles y Depreciaciones

Se integra de la siguiente manera:

Concepto	2022	2021
MOBILIARIO Y EQUIPO DE ADMINISTRACIÓN	\$ 12,000.00	\$.00
MOBILIARIO Y EQUIPO EDUCACIONAL Y RECREATIVO	\$.00	\$.00
EQUIPO DE TRANSPORTE	\$.00	\$.00
MAQUINARIA, OTROS EQUIPOS Y HERRAMIENTAS	\$.00	\$.00

ELABORÓ:

AUTORIZÓ:



NOMBRE DEL ENTE PÚBLICO
ESTADO DE
NOTAS A LOS ESTADOS FINANCIEROS

Subtotal BIENES MUEBLES	12000	0
SOFTWARE	\$.00	\$.00
LICENCIAS	\$.00	\$.00
Subtotal ACTIVOS INTANGIBLES	0	0
DEPRECIACIÓN ACUMULADA DE BIENES MUEBLES	\$.00	\$.00
CIÓN, DETERIORO Y AMORTIZACIÓN ACUMULADA DE BIENES	0	0
Suma	12000	0

Activo Diferido

Se integran de la siguiente manera:

Concepto	2022	2021
	\$.00	\$.00

• **Estimaciones y Deterioros**

10. Se informarán los criterios utilizados para la determinación de las estimaciones; por ejemplo: estimación de cuentas incobrables, estimación de inventarios, deterioro de activos biológicos y cualquier otra que aplique.

• **Otros Activos**

11. De las cuentas de otros activos se informará por tipo circulante o no circulante, los montos totales asociados y sus características cualitativas significativas que les impacten financieramente.

Pasivo

1. Se elaborará una relación de las cuentas y documentos por pagar en una desagregación por su vencimiento en días a 90, 180, menor o igual a 365 y mayor a 365. Asimismo, se informará sobre la factibilidad del pago de dichos pasivos.


2. Se informará de manera agrupada los recursos localizados en Fondos de Bienes de Terceros en Administración y/o en Garantía a corto y largo plazo, así como la naturaleza de dichos recursos y sus características cualitativas significativas que les afecten o pudieran afectarles financieramente.

3. Se informará de las cuentas de los pasivos diferidos y otros, su tipo, monto y naturaleza, así como las características significativas que les impacten o pudieran impactarles financieramente.

Concepto	2022	2021
----------	------	------

ELABORÓ:

AUTORIZÓ:



NOMBRE DEL ENTE PÚBLICO
ESTADO DE
NOTAS A LOS ESTADOS FINANCIEROS

PASIVO CIRCULANTE	\$ 65,886.99	\$ 50,790.82
PASIVO NO CIRCULANTE	\$.00	\$.00
Suma de Pasivo	65886.99	50790.82

• **Pasivo Circulante**

Destacan entre las principales partidas del Pasivo Circulante las siguientes:

Concepto	Importe
SERVICIOS PERSONALES POR PAGAR A CORTO PLAZO	\$.00
RETENCIONES Y CONTRIBUCIONES POR PAGAR A CORTO PLAZO	\$ 42,870.99
INGRESOS POR CLASIFICAR	\$.00
PROVEEDORES POR PAGAR A CORTO PLAZO	\$.00
OTRAS CUENTAS POR PAGAR A CORTO PLAZO	\$ 23,016.00
Suma PASIVO CIRCULANTE	65886.99

• **Pasivo No Circulante**

Destacan entre las principales partidas del Pasivo No Circulante las siguientes:

Concepto	2022
PROVISIÓN PARA CONTINGENCIAS A LARGO PLAZO	\$.00
Suma de Pasivos a Largo Plazo	0

II) **NOTAS AL ESTADO DE ACTIVIDADES**

Ingresos de Gestión

1. De los rubros de impuestos, cuotas y aportaciones de seguridad social, contribuciones de mejoras, derechos, productos, aprovechamientos, y de ingresos por venta de bienes y prestación de servicios, los cuales están armonizados con los rubros del Clasificador por Rubros de Ingresos, se informarán los montos totales y cualquier característica significativa

Participaciones, Aportaciones, Convenios, Incentivos Derivados de la Colaboración Fiscal, Fondos Distintos de Aportaciones, Transferencias, Asignaciones, Subsidios y Subvenciones, y Pensiones y Jubilaciones

ELABORÓ:

AUTORIZÓ:

NOMBRE DEL ENTE PÚBLICO
ESTADO DE
NOTAS A LOS ESTADOS FINANCIEROS

2. De los rubros de participaciones, aportaciones, convenios, incentivos derivados de la colaboración fiscal, fondos distintos de aportaciones, transferencias, asignaciones, subsidios y subvenciones, y pensiones y jubilaciones, los cuales están armonizados con los rubros del Clasificador por Rubros de Ingresos, se informarán los montos totales y cualquier característica significativa.

Concepto	Importe
	\$.00
Subtotal PARTICIPACIONES	\$ -
	\$.00
Subtotal APORTACIONES	\$ -
	\$.00
	\$.00
Subtotal CONVENIOS	\$ -
	\$.00
Subtotal	\$ -
	\$.00
Subtotal	\$ -
TRANSFERENCIAS INTERNAS Y ASIGNACIONES AL SECTOR PÚBLICO	\$.00
Subtotal TRANSFERENCIAS INTERNAS Y ASIGNACIONES AL SECTOR PÚBLICO	\$ -
SUBSIDIOS Y SUBVENCIONES	\$ 748,020.97
Subtotal SUBSIDIOS Y SUBVENCIONES	\$ 748,020.97
PENSIONES Y JUBILACIONES	\$.00
Subtotal PENSIONES Y JUBILACIONES	\$ -

Otros Ingresos y Beneficio

3. De los rubros de Ingresos Financieros, Incremento por Variación de Inventarios, Disminución del Exceso de Estimaciones por Pérdida o Deterioro u Obsolescencia, Disminución del Exceso de Provisiones, y de Otros Ingresos y Beneficios Varios, se informarán los montos totales y cualquier característica significativa.

Gastos y Otras Pérdidas:

1. Explicar aquellas cuentas de gastos de funcionamiento, transferencias, subsidios y otras ayudas, participaciones y aportaciones, otros gastos y pérdidas

ELABORÓ:

AUTORIZÓ:



NOMBRE DEL ENTE PÚBLICO
ESTADO DE
NOTAS A LOS ESTADOS FINANCIEROS

extraordinarias, así como los ingresos y gastos extraordinarios, que en lo individual representen el 10% o más del total de los gastos.

Concepto	Importe
GASTOS DE FUNCIONAMIENTO	\$ 697,070.13
TRANSFERENCIAS, ASIGNACIONES, SUBSIDIOS Y OTRAS AYUDAS	\$.00
PARTICIPACIONES Y APORTACIONES	\$.00
INTERESES, COMISIONES Y OTROS GASTOS DE LA DEUDA PÚBLICA	\$.00
OTROS GASTOS Y PÉRDIDAS EXTRAORDINARIAS	\$.00
Suma de GASTOS Y OTRAS PÉRDIDAS	\$ 697,070.13

A su vez se presentan aquellos rubros que en forma individual representan el 8.0% o más del total de los gastos:

Concepto	Importe	%
REMUNERACIONES AL PERSONAL DE CARÁCTER PERMANENTE	\$ 620,722.76	89%
SERVICIOS PROFESIONALES, CIENTÍFICOS Y TÉCNICOS Y OTROS SERVICIOS	\$ 3,659.97	1%
SEGURIDAD SOCIAL	\$.00	0%

III) NOTAS AL ESTADO DE VARIACIÓN EN LA HACIENDA PÚBLICA

1. *Se informará de manera agrupada, acerca de las modificaciones al patrimonio contribuido por tipo, naturaleza y monto.*
2. *Se informará de manera agrupada, acerca del monto y procedencia de los recursos que modifican al patrimonio generado.*

En el periodo que se informa no hubo variaciones al Patrimonio Contribuido


En el periodo que se informa el patrimonio generado, procede de la recepción de las aportaciones ordinarias tanto por las entidades federativas y la Secretaría de Hacienda y Crédito Público, así como por la recepción de aportaciones extraordinarias tanto de entidades federativas y municipios.

IV) NOTAS AL ESTADO DE FLUJOS DE EFECTIVO

Efectivo y equivalentes

ELABORÓ:

AUTORIZÓ:



NOMBRE DEL ENTE PÚBLICO
ESTADO DE
NOTAS A LOS ESTADOS FINANCIEROS

Fecha 27/04/2023
Hora de impresión 07:06 a. m.

1. Presentar el análisis de las cifras del periodo actual (20XN) y periodo anterior (20XN-1) del Efectivo y Equivalentes al Efectivo, al Final del Ejercicio del Estado de Flujos de Efectivo, respecto a la

Concepto	2022	2021
EFFECTIVO	\$.00	\$.00
BANCOS/TESORERIA	\$ 5,511.08	\$.00
BANCOS/DEPENDENCIAS Y OTROS	\$.00	\$.00
INVERSIONES TEMPORALES (HASTA 3 ME	\$ -	\$.00
FONDOS CON AFECTACIÓN ESPECIFICA	\$ -	\$.00
DEPÓSITOS DE FONDOS DE TERCEROS E	\$.00	\$.00
OTROS EFECTIVOS Y EQUIVALENTES	\$.00	\$.00
EFFECTIVO Y EQUIVALENTES	5511.08	0

2. Presentar el análisis de las cifras del periodo actual (20XN) y periodo anterior (20XN-1) del Efectivo y Equivalentes al Efectivo, al Final del Ejercicio del Estado de Flujos de Efectivo, respecto a la

Concepto	2022	2021
Resultado del Ejercicio Ahorro /Desahorro		
Movimientos de partidas (o rubros) que no afectan al efectivo.		
Depreciación		
Amortización		
Incrementos en las provisiones		
Incremento en inversiones producido por revaluación		
Ganancia/pérdida en venta de bienes muebles, inmuebles e intangibles		
Incremento en cuentas por cobrar		
Flujos de Efectivo Netos de las Actividades de Operación		

Los conceptos incluidos en los movimientos de partidas (o rubros) que no afectan al efectivo, que

ELABORÓ:

AUTORIZÓ:



aparecen en el cuadro anterior no son exhaustivos y tienen como finalidad mostrar algunos ejemplos para elaborar este cuadro.

V) CONCILIACIÓN ENTRE LOS INGRESOS PRESUPUESTARIOS Y CONTABLES, ASÍ COMO ENTRE LOS EGRESOS PRESUPUESTARIOS Y LOS GASTOS CONTABLES

La conciliación se presentará atendiendo a lo dispuesto por el Acuerdo por el que se emite el formato de conciliación entre los ingresos presupuestarios y contables, así como entre los egresos presupuestarios y los gastos contables.

b) NOTAS DE MEMORIA (CUENTAS DE ORDEN)

Las cuentas de orden se utilizan para registrar movimientos de valores que no afecten o modifiquen el balance del ente contable, sin embargo, su incorporación en libros es necesaria con fines de recordatorio contable, de control y en general sobre los aspectos administrativos, o bien, para consignar sus derechos o responsabilidades contingentes que puedan, o no, presentarse en el futuro.

Las cuentas que se manejan para efectos de estas Notas son las siguientes:

Cuentas de Orden Contables y Presupuestarias:

Contables:

Valores

Emisión de obligaciones

Avales y garantías

Juicios

Contratos para Inversión Mediante Proyectos para Prestación de Servicios (PPS) y Similares

Bienes concesionados o en comodato

Concepto	Importe
VALORES	\$.00
EMISIÓN DE OBLIGACIONES	\$.00
AVALES Y GARANTÍAS	\$.00
JUICIOS	\$.00
INVERSIÓN MEDIANTE PROYECTOS PARA PRESTACIÓN DE SERVICIOS (P)	\$.00
BIENES EN CONCESIONADOS O EN COMODATO	\$.00

ELABORÓ:

AUTORIZÓ:



NOMBRE DEL ENTE PÚBLICO
ESTADO DE
NOTAS A LOS ESTADOS FINANCIEROS

	\$.00
CUENTAS DE ORDEN CONTABLES	0

Presupuestarias:

Cuentas de ingresos

Cuentas de egresos

Se informará, de manera agrupada, en las Notas a los Estados Financieros las cuentas de orden contables y cuentas de orden presupuestario, considerando al menos lo siguiente:

1. *Los valores en custodia de instrumentos prestados a formadores de mercado e instrumentos de crédito recibidos en garantía de los formadores de mercado u otros.*
2. *Por tipo de emisión de instrumento: monto, tasa y vencimiento.*
3. *Los contratos firmados de construcciones por tipo de contrato.*
4. *El avance que se registra en las cuentas de orden presupuestarias, previo al cierre presupuestario de cada periodo que se reporte*

c) NOTAS DE GESTIÓN ADMINISTRATIVA

1. Introducción

Los Estados Financieros de los entes públicos, proveen de información financiera a los principales usuarios de la misma, al Congreso y a los ciudadanos.

El objetivo del presente documento es la revelación del contexto y de los aspectos económicos-financieros más relevantes que influyeron en las decisiones del período, y que deberán ser considerados en la elaboración de los estados financieros para la mayor comprensión de los mismos y sus particularidades.

De esta manera, se informa y explica la respuesta del gobierno a las condiciones relacionadas con la información financiera de cada período de gestión; además, de exponer aquellas políticas que podrían afectar la toma de decisiones en períodos posteriores.

2. Panorama Económico y Financiero

Se informará sobre las principales condiciones económico- financieras bajo las cuales el ente público estuvo operando; y las cuales influyeron en la toma de decisiones de la administración; tanto a nivel local como federal.

3. Autorización e Historia

ELABORÓ:

AUTORIZÓ:



Se informará sobre:

- a) *Fecha de creación del ente.*
- b) *Principales cambios en su estructura.*

4. Organización y Objeto Social

Se informará sobre:

- a) *Objeto social.*
- b) *Principal actividad.*
- c) *Ejercicio fiscal.*
- d) *Régimen jurídico.*
- e) *Consideraciones fiscales del ente: revelar el tipo de contribuciones que esté obligado a pagar o retener.*
- f) *Estructura organizacional básica.*
- g) *Fideicomisos, mandatos y análogos de los cuales es fideicomitente o fideicomisario.*

5. Bases de Preparación de los Estados Financieros


Se informará sobre:

- a) *Si se ha observado la normatividad emitida por el CONAC y las disposiciones legales aplicables.*
- b) *La normatividad aplicada para el reconocimiento, valuación y revelación de los diferentes rubros de la información financiera, así como las bases de medición utilizadas para la elaboración de los estados financieros; por ejemplo: costo histórico, valor de realización, valor razonable, valor de recuperación o cualquier otro método empleado y los criterios de aplicación de los mismos.*
- c) *Postulados básicos.*
- d) *Normatividad supletoria. En caso de emplear varios grupos de normatividades (normatividades supletorias), deberá realizar la justificación razonable correspondiente, su alineación con los PBCG y a las características cualitativas asociadas descritas en el MCCG (documentos publicados en el Diario Oficial de la Federación, agosto 2009).*
- e) *Para las entidades que por primera vez estén implementando la base devengado de acuerdo a la Ley de Contabilidad, deberán:*
 - *Revelar las nuevas políticas de reconocimiento;*
 - *Su plan de implementación;*
 - *Revelar los cambios en las políticas, la clasificación y medición de las mismas, así como su impacto en la información financiera, y*
 - *Presentar los últimos estados financieros con la normatividad anteriormente utilizada con las nuevas políticas para fines de comparación en la transición a la base devengado.*

6. Políticas de Contabilidad Significativas

ELABORÓ:

AUTORIZÓ:



NOMBRE DEL ENTE PÚBLICO
ESTADO DE
NOTAS A LOS ESTADOS FINANCIEROS

Fecha 27/04/2023
Hora de impresión 07:06 a. m.

Se informará sobre:

- a) *Actualización: se informará del método utilizado para la actualización del valor de los activos, pasivos y Hacienda Pública/Patrimonio y las razones de dicha elección. Así como informar de la desconexión o reconexión inflacionaria.*
- b) *Informar sobre la realización de operaciones en el extranjero y de sus efectos en la información financiera gubernamental.*
- c) *Método de valuación de la inversión en acciones de Compañías subsidiarias no consolidadas y asociadas.*
- d) *Sistema y método de valuación de inventarios y costo de lo vendido.*
- e) *Beneficios a empleados: revelar el cálculo de la reserva actuarial, valor presente de los ingresos esperados comparado con el valor presente de la estimación de gastos tanto de los beneficiarios actuales como futuros.*
- f) *Provisiones: objetivo de su creación, monto y plazo.*
- g) *Reservas: objetivo de su creación, monto y plazo.*
- h) *Cambios en políticas contables y corrección de errores junto con la revelación de los efectos que se tendrá en la información financiera del ente público, ya sea retrospectivos o prospectivos.*
- i) *Reclasificaciones: se deben revelar todos aquellos movimientos entre cuentas por efectos de cambios en los tipos de operaciones.*
- j) *Depuración y cancelación de saldos.*

7. Posición en Moneda Extranjera y Protección por Riesgo Cambiario

Se informará sobre:

- a) *Activos en moneda extranjera.*
- b) *Pasivos en moneda extranjera.*
- c) *Posición en moneda extranjera.*
- d) *Tipo de cambio.*
- e) *Equivalente en moneda nacional.*

Lo anterior, por cada tipo de moneda extranjera que se encuentre en los rubros de activo y pasivo.

Adicionalmente, se informará sobre los métodos de protección de riesgo por variaciones en el tipo de cambio.

8. Reporte Análítico del Activo

Debe mostrar la siguiente información:

- a) *Vida útil o porcentajes de depreciación, deterioro o amortización utilizados en los diferentes tipos de activos.*
- b) *Cambios en el porcentaje de depreciación o valor residual de los activos.*
- c) *Importe de los gastos capitalizados en el ejercicio, tanto financieros como de investigación y desarrollo.*
- d) *Riesgos por tipo de cambio o tipo de interés de las inversiones financieras.*
- e) *Valor activado en el ejercicio de los bienes construidos por la entidad.*
- f) *Otras circunstancias de carácter significativo que afecten el activo, tales como bienes en garantía, señalados en embargos, litigios, títulos de inversiones entregados en garantías, baja significativa del valor de inversiones financieras, etc.*

ELABORÓ:

AUTORIZÓ:



- g) *Desmantelamiento de Activos, procedimientos, implicaciones, efectos contables.*
- h) *Administración de activos; planeación con el objetivo de que el ente los utilice de manera más efectiva.*

Adicionalmente, se deben incluir las explicaciones de las principales variaciones en el activo, en cuadros

- a) *Inversiones en valores.*
- b) *Patrimonio de Organismos descentralizados de Control Presupuestario Indirecto.*
- c) *Inversiones en empresas de participación mayoritaria.*
- d) *Inversiones en empresas de participación minoritaria.*
- e) *Patrimonio de organismos descentralizados de control presupuestario directo, según corresponda.*

9. Fidelcomisos, Mandatos y Análogos

Se deberá informar:

- a) *Por ramo administrativo que los reporta.*
- b) *Enlistar los de mayor monto de disponibilidad, relacionando aquéllos que conforman el 80% de las disponibilidades.*

10. Reporte de la Recaudación

- a) *Análisis del comportamiento de la recaudación correspondiente al ente público o cualquier tipo de ingreso, de forma separada los ingresos locales de los federales.*
- b) *Proyección de la recaudación e ingresos en el mediano plazo.*

11. Información sobre la Deuda y el Reporte Analítico de la Deuda

- a) *Utilizar al menos los siguientes indicadores: deuda respecto al PIB y deuda respecto a la recaudación tomando, como mínimo, un período igual o menor a 5 años.*
- b) *Información de manera agrupada por tipo de valor gubernamental o instrumento financiero en la que se consideren intereses, comisiones, tasa, perfil de vencimiento y otros gastos de la deuda.*

12. Calificaciones otorgadas

Informar, tanto del ente público como cualquier transacción realizada, que haya sido sujeta a una calificación crediticia.


13. Proceso de Mejora

Se informará de:

- a) *Principales Políticas de control interno.*
- b) *Medidas de desempeño financiero, metas y alcance.*

ELABORÓ:

AUTORIZÓ:



14. Información por Segmentos

Cuando se considere necesario se podrá revelar la información financiera de manera segmentada debido a la diversidad de las actividades y operaciones que realizan los entes públicos, ya que la misma proporciona información acerca de las diferentes actividades operativas en las cuales participa, de los productos o servicios que maneja, de las diferentes áreas geográficas, de los grupos homogéneos con el objetivo de entender el desempeño del ente, evaluar mejor los riesgos y beneficios del mismo, y entenderlo como un todo y sus partes integrantes.

15. Eventos Posteriores al Cierre

El ente público informará el efecto en sus estados financieros de aquellos hechos ocurridos en el período posterior al que informa, que proporcionan mayor evidencia sobre eventos que le afectan económicamente y que no se conocían a la fecha de cierre.

16. Partes Relacionadas

Se debe establecer por escrito que no existen partes relacionadas que pudieran ejercer influencia significativa sobre la toma de decisiones financieras y operativas.

17. Responsabilidad Sobre la Presentación Razonable de la Información Contable

La Información Contable deberá estar firmada en cada página de la misma e incluir al final la siguiente leyenda: "Bajo protesta de decir verdad declaramos que los Estados Financieros y sus notas, son razonablemente correctos y son responsabilidad del emisor". Lo anterior, no será aplicable para la información contable consolidada.

"Bajo protesta de decir verdad declaramos que los Estados Financieros y sus notas, son razonablemente correctos y son responsabilidad del emisor".

ELABORÓ:

15 / 43


AUTORIZÓ:



Cuenta Pública 2022
INSTITUTO MUNICIPAL DE PLANEACION DE TUXPAN NAYARIT
 Estado Analítico del Activo
 Del 1 de Enero al 31 de Diciembre de 2022
 (Pesos)

Concepto	Saldo Inicial 1	Cargos del Periodo 2	Abonos del Periodo 3	Saldo Final 4=(1+2-3)	Variación del Periodo (4-1)
ACTIVO					
Activo Circulante	4,619	1,506,896	1,506,005	5,511	892
Efectivo y Equivalentes	4,619	758,398	757,506	5,511	892
Derechos a Recibir Efectivo o Equivalentes	0	748,498	748,498	0	0
Derechos a Recibir Bienes o Servicios	0	0	0	0	0
Inventarios	0	0	0	0	0
Almacenes	0	0	0	0	0
Estimación por Pérdida o Deterioro de Activos Circulantes	0	0	0	0	0
Otros Activos Circulantes	0	0	0	0	0
Activo No Circulante	0	12,000	0	12,000	12,000
Inversiones Financieras a Largo Plazo	0	0	0	0	0
Derechos a Recibir Efectivo o Equivalentes a Largo Plazo	0	0	0	0	0
Bienes Inmuebles, Infraestructura y Construcciones en Proceso	0	0	0	0	0
Bienes Muebles	0	12,000	0	12,000	12,000
Activos Intangibles	0	0	0	0	0
Depreciación, Deterioro y Amortización Acumulada de Bienes	0	0	0	0	0
Activos Diferidos	0	0	0	0	0
Estimación por Pérdida o Deterioro de Activos no Circulantes	0	0	0	0	0
Otros Activos no Circulantes	0	0	0	0	0
TOTAL DEL ACTIVO	4,619	1,518,896	1,506,005	17,511	12,892


Bajo protesta de decir verdad declaramos que los Estados Financieros y sus Notas son razonablemente correctos y responsabilidad del emisor


 C. JUAN ALFONSO JIMENEZ RAMIREZ
 DIRECTOR

Cuenta Pública 2022
INSTITUTO MUNICIPAL DE PLANEACION DE TUXPAN NAYARIT
 Estado Analítico de la Deuda y Otros Pasivos
 Del 1 de Enero al 31 de Diciembre de 2022
 (Pesos)

Denominación de las Deudas	Moneda de Contratación	Institución o País Acreedor	Saldo Inicial del Periodo	Saldo Final del Periodo
DEUDA PÚBLICA				
Corto Plazo				
Deuda Interna			0	0
Instituciones de Crédito	Peso	México	0	0
Títulos y Valores	Peso	México	0	0
Arrendamientos Financieros	Peso	México	0	0
Deuda Externa			0	0
Organismos Financieros Internacionales	Peso	México	0	0
Deuda Bilateral	Peso	México	0	0
Títulos y Valores	Peso	México	0	0
Arrendamientos Financieros	Peso	México	0	0
Subtotal a Corto Plazo			0	0
Largo Plazo				
Deuda Interna			0	0
Instituciones de Crédito	Peso	México	0	0
Títulos y Valores	Peso	México	0	0
Arrendamientos Financieros	Peso	México	0	0
Deuda Externa			0	0
Organismos Financieros Internacionales	Peso	México	0	0
Deuda Bilateral	Peso	México	0	0
Títulos y Valores	Peso	México	0	0
Arrendamientos Financieros	Peso	México	0	0
Subtotal a Largo Plazo			0	0
Otros Pasivos	Peso	México	50,791	65,887
Total Deuda y Otros Pasivos			50,791	65,887


Bajo protesta de decir verdad declaramos que los Estados Financieros y sus Notas son razonablemente correctos y responsabilidad del emisor


 C. JUAN ALFONSO JIMENEZ RAMIREZ
 DIRECTOR

Cuenta Pública 2022
 INSTITUTO MUNICIPAL DE PLANEACION DE TUXPAN NAYARIT
 Estado de Actividades
 Del 1 de Enero al 31 de Diciembre de 2022 y 2021
 (Pesos)

Concepto	2022	2021	Concepto	2022	2021
INGRESOS Y OTROS BENEFICIOS			GASTOS Y OTRAS PÉRDIDAS		
Ingresos de la Gestión	0	20	Gastos de Funcionamiento	697,070	344,209
Impuestos	0	0	Servicios Personales	630,436	316,249
Cuotas y Aportaciones de Seguridad Social	0	0	Materiales y Suministros	39,832	10,527
Contribuciones de Mejoras	0	0	Servicios Generales	26,802	17,433
Derechos	0	0			
Productos	0	20	Transferencia, Asignaciones, Subsidios y Otras Ayudas	0	0
Aprovechamientos	0	0	Transferencias Internas y Asignaciones al Sector Público	0	0
Ingresos por Venta de Bienes y Prestación de Servicios	0	0	Transferencias al Resto del Sector Público	0	0
			Subsidios y Subvenciones	0	0
			Ayudas Sociales	0	0
Participaciones, Aportaciones, Convenios, Incentivos Derivados de la Colaboración Fiscal, Fondos Distintos de Aportaciones, Transferencias, Asignaciones, Subsidios y Subvenciones, y Pensiones y Jubilaciones	748,021	302,700	Pensiones y Jubilaciones	0	0
Participaciones, Aportaciones, Convenios, Incentivos Derivados de la Colaboración Fiscal, Fondos Distintos de Aportaciones	0	0	Transferencias a Fideicomisos, Mandatos y Contratos Análogos	0	0
Transferencias, Asignaciones, Subsidios y Subvenciones, y Pensiones y Jubilaciones	748,021	302,700	Transferencias a la Seguridad Social	0	0
			Donativos	0	0
Otros Ingresos y Beneficios	0	0	Transferencias al Exterior	0	0
Ingresos Financieros	0	0			
Incremento por Variación de Inventarios	0	0	Participaciones y Aportaciones	0	0
Disminución del Exceso de Estimaciones por Pérdida o Deterioro u Obsolescencia	0	0	Participaciones	0	0
Disminución del Exceso de Provisiones	0	0	Aportaciones	0	0
Otros Ingresos y Beneficios Varios	0	0	Convenios	0	0
Total de Ingresos y Otros Beneficios	748,021	302,720	Intereses, Comisiones y Otros Gastos de la Deuda Pública	0	0
			Intereses de la Deuda Pública	0	0
			Comisiones de la Deuda Pública	0	0
			Gastos de la Deuda Pública	0	0
			Costo por Coberturas	0	0
			Apoyos Financieros	0	0
			Otros Gastos y Pérdidas Extraordinarias	0	0
			Estimaciones, Depreciaciones, Deterioros, Obsolescencia y Amortizaciones	0	0
			Provisiones	0	0
			Disminución de Inventarios	0	0
			Aumento por Insuficiencia de Estimaciones por Pérdida o Deterioro y Obsolescencia	0	0
			Aumento por Insuficiencia de Provisiones	0	0
			Otros Gastos	0	0
			Inversión Pública	0	0
			Inversión Pública no Capitalizable	0	0
			Total de Gastos y Otras Pérdidas	697,070	344,209
			Resultados del Ejercicio (Ahorro/Desahorro)	50,951	-41,489

Bajo protesta de decir verdad declaramos que los Estados Financieros y sus Notas son razonablemente correctos y responsabilidad del emisor


 Juan Alfonso Jiménez Ramírez

Cuenta Pública 2022
INSTITUTO MUNICIPAL DE PLANEACION DE TUXPAN NAYARIT
Estado de Flujos de Efectivo
Del 1 de Enero al 31 de Diciembre de 2022 y 2021
(Pesos)

Concepto	2022	2021
Flujos de Efectivo de las Actividades de Operación		
Origen	748,021	0
Impuestos	0	0
Cuotas y Aportaciones de Seguridad Social	0	0
Contribuciones de mejoras	0	0
Derechos	0	0
Productos	0	0
Aprovechamientos	0	0
Ingresos por Venta de Bienes y Prestación de Servicios	0	0
Participaciones, Aportaciones, Convenios, Incentivos Derivados de la Colaboración Fiscal y Fondos Distintos de Aportaciones	0	0
Transferencias, Asignaciones, Subsidios y Subvenciones, y Pensiones y Jubilaciones	748,021	0
Otros Orígenes de Operación	0	0
Aplicación	697,070	0
Servicios Personales	630,436	0
Materiales y Suministros	39,632	0
Servicios Generales	25,802	0
Transferencias Internas y Asignaciones al Sector Público	0	0
Transferencias al resto del Sector Público	0	0
Subsidios y Subvenciones	0	0
Ayudas Sociales	0	0
Pensiones y Jubilaciones	0	0
Transferencias a Fideicomisos, Mandatos y Contratos Análogos	0	0
Transferencias a la Seguridad Social	0	0
Donativos	0	0
Transferencias al Exterior	0	0
Participaciones	0	0
Aportaciones	0	0
Convenios	0	0
Otras Aplicaciones de Operación	0	0
Flujos Netos de Efectivo por Actividades de Operación	50,951	0
Flujos de Efectivo de las Actividades de Inversión		
Origen	0	0
Bienes Inmuebles, Infraestructura y Construcciones en Proceso	0	0
Bienes Muebles	0	0
Otros Orígenes de Inversión	0	0
Aplicación	12,000	0
Bienes Inmuebles, Infraestructura y Construcciones en Proceso	0	0
Bienes Muebles	12,000	0
Otras Aplicaciones de Inversión	0	0
Flujos Netos de Efectivo por Actividades de Inversión	-12,000	0
Flujo de Efectivo de las Actividades de Financiamiento		
Origen	0	0
Endeudamiento Neto	0	0
Interno	0	0
Externo	0	0
Otros Orígenes de Financiamiento	0	0
Aplicación	0	0
Servicios de la Deuda	0	0
Interno	0	0
Externo	0	0
Otras Aplicaciones de Financiamiento	0	0
Flujos netos de Efectivo por Actividades de Financiamiento	0	0
Incremento/Diiminución Neta en el Efectivo y Equivalentes al Efectivo	38,951	0
Efectivo y Equivalentes al Efectivo al Inicio del Ejercicio	4,619	3,935,470
Efectivo y Equivalentes al Efectivo al final del Ejercicio	43,570	3,938,470

Bajo protesta de decir verdad declaramos que los Estados Financieros y sus Notas son razonablemente correctos y responsabilidad del emisor



C. JUAN ALFONSO JIMENEZ RAMIREZ
DIRECTOR

II.- INFORMACION PRESUPUESTARIA

Cuenta Pública 2022
INSTITUTO MUNICIPAL DE PLANEACION DE TUXPAN NAYARIT
 Estado Analítico de Ingresos
 Del 1 de Enero al 31 de Diciembre de 2022

Rubro de Ingresos	Ingreso					Diferencia (6= 5 - 1)
	Estimado (1)	Ampliaciones y Reducciones (2)	Modificado (3= 1 + 2)	Devengado (4)	Recaudado (5)	
Impuestos	0	0	0	0	0	0
Cuotas y Aportaciones de Seguridad Social	0	0	0	0	0	0
Contribuciones de Mejoras	0	0	0	0	0	0
Derechos	0	0	0	0	0	0
Productos	0	0	0	0	0	0
Aprovechamientos	0	0	0	0	0	0
Ingresos por Venta de Bienes, Prestación de Servicios y Otros Ingresos	0	0	0	0	0	0
Participaciones, Aportaciones, Convenios, Incentivos Derivados de la Colaboración Fiscal y Fondos Distintos de Aportaciones	0	0	0	0	0	0
Transferencias, Asignaciones, Subsidios y Subvenciones, y Pensiones y Jubilaciones	1,000,000	0	1,000,000	748,021	748,021	-251,979
Ingresos Derivados de Financiamientos	0	0	0	0	0	0
Total	1,000,000	0	1,000,000	748,021	748,021	
Ingresos excedentes						-251,979


Estado Analítico de Ingresos Por Fuente de Financiamiento	Ingreso					Diferencia (6= 5 - 1)
	Estimado (1)	Ampliaciones y Reducciones (2)	Modificado (3= 1 + 2)	Devengado (4)	Recaudado (5)	
Ingresos del Poder Ejecutivo Federal o Estatal y de los Municipios	0	0	0	0	0	0
Impuestos	0	0	0	0	0	0
Cuotas y Aportaciones de Seguridad Social	0	0	0	0	0	0
Contribuciones de Mejoras	0	0	0	0	0	0
Derechos	0	0	0	0	0	0
Productos	0	0	0	0	0	0
Aprovechamientos	0	0	0	0	0	0
Participaciones, Aportaciones, Convenios, Incentivos Derivados de la Colaboración Fiscal y Fondos Distintos de Aportaciones	0	0	0	0	0	0
Transferencias, Asignaciones, Subsidios y Subvenciones, y Pensiones y Jubilaciones	0	0	0	0	0	0
Ingresos de los Entes Públicos de los Poderes Legislativo y Judicial, de los Organos Autónomos y del Sector Parastatal o Paramunicipal, así como de las Empresas Productivas del Estado	1,000,000	0	1,000,000	748,021	748,021	-251,979
Cuotas y Aportaciones de Seguridad Social	0	0	0	0	0	0
Productos	0	0	0	0	0	0
Ingresos por Venta de Bienes, Prestación de Servicios y Otros Ingresos	0	0	0	0	0	0
Transferencias, Asignaciones, Subsidios y Subvenciones, y Pensiones y Jubilaciones	1,000,000	0	1,000,000	748,021	748,021	-251,979
Ingresos derivados de financiamiento	0	0	0	0	0	0
Ingresos Derivados de Financiamientos	0	0	0	0	0	0
Total	1,000,000	0	1,000,000	748,021	748,021	
Ingresos excedentes						-251,979



C. JUAN ALFONSO JIMÉNEZ RAMÍREZ
 DIRECTOR

Cuenta Pública 2022
INSTITUTO MUNICIPAL DE PLANEACION DE TUXPAN NAYARIT
Estado Analítico del Ejercicio del Presupuesto de Egresos
Clasificación Administrativa
Del 1 de Enero al 31 de Diciembre de 2022

Concepto	Egresos					Subejercicio
	Aprobado	Ampliaciones/ (Reducciones)	Modificado	Devengado	Pagado	
	1	2	3 = (1 + 2)	4	5	
Sin Ramo/Dependencia	948,755	20,714	969,468	709,070	709,070	260,398
INSTITUTO MUNICIPAL DE PLANEACION DE TUXPAN NAYARIT	948,755	20,714	969,468	709,070	709,070	260,398
Total del Gasto	948,755	20,714	969,468	709,070	709,070	260,398


C. JUAN ALFONSO JIMENEZ RAMIREZ
DIRECTOR

Cuenta Pública 2022
INSTITUTO MUNICIPAL DE PLANEACION DE TUXPAN NAYARIT
 Estado Analítico del Ejercicio del Presupuesto de Egresos
 Clasificación Económica (por Tipo de Gasto)
 Del 1 de Enero al 31 de Diciembre de 2022

Concepto	Egresos					Subejercicio 6 = (3 - 4)
	Aprobado	Ampliaciones/ (Reducciones)	Modificado	Devengado	Pagado	
	1	2	3 = (1 + 2)	4	5	6 = (3 - 4)
Gasto Corriente	927,787	20,714	948,501	887,070	887,070	251,431
Gasto de Capital	20,967	0	20,967	12,000	12,000	8,967
Amortización de la Deuda y Disminución de Pasivos	0	0	0	0	0	0
Penalones y Jubilaciones	0	0	0	0	0	0
Participaciones	0	0	0	0	0	0
Total del Gasto	948,755	20,714	969,468	709,070	709,070	260,398

Cuenta Pública 2022
INSTITUTO MUNICIPAL DE PLANEACION DE TUXPAN NAYARIT
Estado Analítico del Ejercicio del Presupuesto de Egresos
Clasificación Funcional (Finalidad y Función)
Del 1 de Enero al 31 de Diciembre de 2022

Concepto	Egresos					Subejercicio 6 = (3 - 4)
	Aprobado	Ampliaciones/ (Reducciones)	Modificado	Devengado	Pagado	
	1	2	3 = (1 + 2)	4	5	
Gobierno	948,755	20,714	969,468	709,070	709,070	260,398
Legislación	0	0	0	0	0	0
Justicia	0	0	0	0	0	0
Coordinación de la Política de Gobierno	0	0	0	0	0	0
Relaciones Exteriores	0	0	0	0	0	0
Asuntos Financieros y Hacendarios	948,755	20,714	969,468	709,070	709,070	260,398
Seguridad Nacional	0	0	0	0	0	0
Asuntos de Orden Público y de Seguridad Interior	0	0	0	0	0	0
Otros Servicios Generales	0	0	0	0	0	0
Desarrollo Social	0	0	0	0	0	0
Protección Ambiental	0	0	0	0	0	0
Vivienda y Servicios a la Comunidad	0	0	0	0	0	0
Salud	0	0	0	0	0	0
Recreación, Cultura y Otras Manifestaciones Sociales	0	0	0	0	0	0
Educación	0	0	0	0	0	0
Protección Social	0	0	0	0	0	0
Otros Asuntos Sociales	0	0	0	0	0	0
Desarrollo Económico	0	0	0	0	0	0
Asuntos Económicos, Comerciales y Laborales en General	0	0	0	0	0	0
Agropecuaria, Silvicultura, Pesca y Caza	0	0	0	0	0	0
Combustibles y Energía	0	0	0	0	0	0
Minería, Manufacturas y Construcción	0	0	0	0	0	0
Transporte	0	0	0	0	0	0
Comunicaciones	0	0	0	0	0	0
Turismo	0	0	0	0	0	0
Ciencia, Tecnología e Innovación	0	0	0	0	0	0
Otras Industrias y Otros Asuntos Económicos	0	0	0	0	0	0
Otras no Clasificadas en Funciones Anteriores	0	0	0	0	0	0
Transacciones de la Deuda Pública / Costo Financiero de la Deuda	0	0	0	0	0	0
Transferencias, Participaciones y Aportaciones entre Diferentes Niveles y Ordenes de Gobierno	0	0	0	0	0	0
Saneamiento del Sistema Financiero	0	0	0	0	0	0
Adeudos de Ejercicios Fiscales Anteriores	0	0	0	0	0	0
Total del Gasto	948,755	20,714	969,468	709,070	709,070	260,398

C. JUAN ALFONSO JIMÉNEZ RAMÍREZ
DIRECTOR

Cuenta Pública 2022
INSTITUTO MUNICIPAL DE PLANEACION DE TUXPAN MAYARIT
 Estado Analítico del Ejercicio del Presupuesto de Egresos
 Clasificación por Objeto del Gasto (Capítulo y Concepto)
 Del 1 de Enero al 31 de Diciembre de 2022

Concepto	Egresos						Subejercicio 6 = (3 - 4)
	Aprobado	Ampliaciones/ (Reducciones)	Modificado	Devengado	Pagado		
	1	2	3 = (1 + 2)	4	5	6 = (3 - 4)	
Servicios Personales	820,200	-23,900	796,300	630,436	630,436	165,864	
Remuneraciones al Personal de Carácter Permanente	743,775	-30,900	712,875	620,723	620,723	92,153	
Remuneraciones al Personal de Carácter Transitorio	0	0	0	0	0	0	
Remuneraciones Adicionales y Especiales	76,424	7,000	83,424	9,714	9,714	73,711	
Seguridad Social	0	0	0	0	0	0	
Otras Prestaciones Sociales y Económicas	0	0	0	0	0	0	
Previsiones	0	0	0	0	0	0	
Pago de Estímulos a Servidores Públicos	0	0	0	0	0	0	
Materiales y Suministros	66,165	9,129	75,294	39,832	39,832	35,462	
Materiales de Administración, Emisión de Documentos y Artículos Oficiales	49,568	-1,000	48,568	18,739	18,739	29,829	
Alimentos y Utensilios	0	0	0	0	0	0	
Materias Primas y Materiales de Producción y Comercialización	0	0	0	0	0	0	
Materiales y Artículos de Construcción y de Reparación	0	0	0	0	0	0	
Productos Químicos, Farmacéuticos y de Laboratorio	0	0	0	0	0	0	
Combustibles, Lubricantes y Aditivos	13,976	5,000	18,976	17,500	17,500	1,476	
Vestuario, Blancos, Prendas de Protección y Artículos Deportivos	4,550	-4,500	50	0	0	50	
Materiales y Suministros Para Seguridad	0	0	0	0	0	0	
Herramientas, Refacciones y Accesorios Menores	-1,829	9,629	7,700	3,593	3,593	4,107	
Servicios Generales	41,422	35,485	76,907	26,802	26,802	50,105	
Servicios Básicos	10,000	-7,440	2,560	0	0	2,560	
Servicios de Arrendamiento	0	0	0	0	0	0	
Servicios Profesionales, Científicos, Técnicos y Otros Servicios	0	7,440	7,440	3,660	3,660	3,780	
Servicios Financieros, Bancarios y Comerciales	-3,916	28,842	24,926	8,006	8,006	16,920	
Servicios de Instalación, Reparación, Mantenimiento y Conservación	14,967	1,643	16,630	3,106	3,106	13,524	
Servicios de Comunicación Social y Publicidad	0	0	0	0	0	0	
Servicios de Traslado y Viáticos	19,351	5,000	24,351	12,029	12,029	12,322	
Servicios Oficiales	0	0	0	0	0	0	
Otros Servicios Generales	1,000	0	1,000	0	0	1,000	
Transferencias, Asignaciones, Subsidios y Otras Ayudas	0	0	0	0	0	0	
Transferencias Internas y Asignaciones al Sector Público	0	0	0	0	0	0	
Transferencias al Resto del Sector Público	0	0	0	0	0	0	
Subsidios y Subvenciones	0	0	0	0	0	0	
Ayudas Sociales	0	0	0	0	0	0	
Pensiones y Jubilaciones	0	0	0	0	0	0	
Transferencias a Fideicomisos, Mandatos y Otros Análogos	0	0	0	0	0	0	
Transferencias a la Seguridad Social	0	0	0	0	0	0	
Donativos	0	0	0	0	0	0	
Transferencias al Exterior	0	0	0	0	0	0	
Bienes Muebles, Inmuebles e Intangibles	20,967	0	20,967	12,000	12,000	8,967	
Mobiliario y Equipo de Administración	20,967	0	20,967	12,000	12,000	8,967	
Mobiliario y Equipo Educativo y Recreativo	0	0	0	0	0	0	
Equipo e Instrumental Médico y de Laboratorio	0	0	0	0	0	0	
Vehículos y Equipo de Transporte	0	0	0	0	0	0	
Equipo de Defensa y Seguridad	0	0	0	0	0	0	
Maquinaria, Otros Equipos y Herramientas	0	0	0	0	0	0	
Activos Biológicos	0	0	0	0	0	0	

Cuenta Pública 2022
INSTITUTO MUNICIPAL DE PLANEACION DE TUXPAN NAYARIT
 Estado Analítico del Ejercicio del Presupuesto de Egresos
 Clasificación por Objeto del Gasto (Capítulo y Concepto)
 Del 1 de Enero al 31 de Diciembre de 2022

Concepto	Egresos					Subejercicio 6 = (3 - 4)
	Aprobado	Ampliaciones/ (Reducciones)	Modificado	Devengado	Pagado	
	1	2	3 = (1 + 2)	4	5	
Bienes Inmuebles	0	0	0	0	0	0
Activos Intangibles	0	0	0	0	0	0
Inversión Pública	0	0	0	0	0	0
Obra Pública en Bienes de Dominio Público	0	0	0	0	0	0
Obra Pública en Bienes Propios	0	0	0	0	0	0
Proyectos Productivos y Acciones de Fomento	0	0	0	0	0	0
Inversiones Financieras y Otras Provisiones	0	0	0	0	0	0
Inversiones Para el Fomento de Actividades Productivas	0	0	0	0	0	0
Acciones y Participaciones de Capital	0	0	0	0	0	0
Compra de Títulos y Valores	0	0	0	0	0	0
Concesión de Préstamos	0	0	0	0	0	0
Inversiones en Fideicomisos, Mandatos y Otros Análogos	0	0	0	0	0	0
Otras Inversiones Financieras	0	0	0	0	0	0
Provisiones para Contingencias y Otras Erogaciones Especiales	0	0	0	0	0	0
Participaciones y Aportaciones	0	0	0	0	0	0
Participaciones	0	0	0	0	0	0
Aportaciones	0	0	0	0	0	0
Convenios	0	0	0	0	0	0
Deuda Pública	0	0	0	0	0	0
Amortización de la Deuda Pública	0	0	0	0	0	0
Intereses de la Deuda Pública	0	0	0	0	0	0
Comisiones de la Deuda Pública	0	0	0	0	0	0
Gastos de la Deuda Pública	0	0	0	0	0	0
Costo por Coberturas	0	0	0	0	0	0
Apoyos Financieros	0	0	0	0	0	0
Adeudos de Ejercicios Fiscales Anteriores (Adefas)	0	0	0	0	0	0
Total del Gasto	948,755	20,714	969,469	709,070	709,070	260,398


 C. JUAN ALFONSO JIMÉNEZ RAMÍREZ
 DIRECTOR

Cuenta Pública 2022
INSTITUTO MUNICIPAL DE PLANEACION DE TUXPAN NAYARIT
Endeudamiento Neto
Del 1 de Enero al 31 de Diciembre de 2022

Identificación de Crédito o Instrumento	Contratación/Colocación	Amortización	Endeudamiento Neto
	A	B	C = A - B
Creditos Bancarios			
			0
			0
			0
			0
			0
			0
			0
			0
			0
			0
			0
Total Créditos Bancarios	0	0	0
Otros Instrumentos de Deuda			
			0
			0
			0
			0
			0
			0
			0
			0
			0
			0
			0
Total Otros Instrumentos de Deuda	0	0	0
TOTAL	0	0	0

Cuenta Pública 2022
INSTITUTO MUNICIPAL DE PLANEACION DE TUXPAN NAYARIT
Intereses de la Deuda
Del 1 de Enero al 31 de Diciembre de 2022

Identificación de Crédito o Instrumento	Devengado	Pagado
Créditos Bancarios		
Total de intereses de Créditos Bancarios	0	0
Otros Instrumentos de Deuda		
Total de intereses de Otros Instrumentos de Deuda	0	0
TOTAL	0	0



Cuenta Pública 2022
INSTITUTO MUNICIPAL DE PLANEACION DE TUXPAN NAYARIT
 Indicadores de Postura Fiscal
 Del 1 de Enero al 31 de Diciembre de 2022
 (Cifras en pesos)

Concepto	Estimado/Aprobado	Devengado	Recaudado/Pagado
I. Ingresos Presupuestarios	1,000,000	748,021	748,021
1. Ingresos del Gobierno de la Entidad Federativa	0	0	0
2. Ingresos del Sector Paraestatal	1,000,000	748,021	748,021
II. Egresos Presupuestarios	948,755	709,070	709,070
3. Egresos del Gobierno de la Entidad Federativa	0	0	0
4. Egresos del Sector Paraestatal	948,755	709,070	709,070
III. Balance Presupuestario (Superávit o Déficit) (III = I - II)	51,245	38,951	38,951

Concepto	Estimado/Aprobado	Devengado	Recaudado/Pagado
III. Balance presupuestario (Superávit o Déficit)	51,245	38,951	38,951
IV. Intereses, Comisiones y Gastos de la Deuda	0	0	0
V. Balance Primario (Superávit o Déficit) (V= III + IV)	51,245	38,951	38,951

Concepto	Estimado/Aprobado	Devengado	Recaudado/Pagado
A. Financiamiento	0	0	0
B. Amortización de la deuda	0	0	0
C. Financiamiento Neto	0	0	0

 C. JUAN ALFONSO JIMENEZ RAMIREZ
 DIRECTOR



Usr: supervisor
Rep: rptEstadoPresupuestoEgresos

INSTITUTO MUNICIPAL DE PLANEACION DE TUXPAN NAYARIT
NAYARIT
Estado del Ejercicio del Presupuesto de Egresos por Capitulo del Gasto Al 31/dic./2022

Fecha y 26/abr./2023
hora de Impresión 10:53 p. m.

Objeto del Gasto	Aprobado	Ampliaciones / (Reducciones)	Presupuesto Vigente	Comprometido	Presupuesto Disponible para Comprometer	Devengado	Comprometido No Devengado	Presupuesto Sin Devengar	Ejercido	Pagado	Cuentas por Pagar Deuda
1000 SERVICIOS PERSONALES	\$820,199.89	-\$23,900.00	\$796,299.89	\$630,436.36	\$186,332.83	\$630,436.36	\$0.00	\$165,863.53	\$630,436.36	\$630,436.36	\$0.00
1100 REMUNERACIONES AL PERSONAL DE CARÁCTER PE	\$743,775.42	-\$30,900.00	\$712,875.42	\$620,722.76	\$112,621.96	\$620,722.76	\$0.00	\$92,152.66	\$620,722.76	\$620,722.76	\$0.00
1110 Dietas	\$0.00	\$9,100.00	\$9,100.00	\$0.00	\$9,100.00	\$0.00	\$0.00	\$9,100.00	\$0.00	\$0.00	\$0.00
1111 Dietas de legisladores estatales	\$0.00	\$9,100.00	\$9,100.00	\$0.00	\$9,100.00	\$0.00	\$0.00	\$9,100.00	\$0.00	\$0.00	\$0.00
1130 Sueldos base al personal permanente	\$743,775.42	-\$40,000.00	\$703,775.42	\$620,722.76	\$103,521.96	\$620,722.76	\$0.00	\$83,052.66	\$620,722.76	\$620,722.76	\$0.00
1131 Sueldos base al personal de confianza	\$743,775.42	-\$40,000.00	\$703,775.42	\$620,722.76	\$103,521.96	\$620,722.76	\$0.00	\$83,052.66	\$620,722.76	\$620,722.76	\$0.00
1300 REMUNERACIONES ADICIONALES Y ESPECIALES	\$76,424.47	\$7,000.00	\$83,424.47	\$9,713.60	\$73,710.87	\$9,713.60	\$0.00	\$73,710.87	\$9,713.60	\$9,713.60	\$0.00
1320 Primas de vacaciones, dominical y gratificación de fin de :	\$76,424.47	-\$12,431.20	\$63,993.27	\$0.00	\$63,993.27	\$0.00	\$0.00	\$63,993.27	\$0.00	\$0.00	\$0.00
1321 Prestaciones de fin de año en efectivo	\$63,687.06	\$0.00	\$63,687.06	\$0.00	\$63,687.06	\$0.00	\$0.00	\$63,687.06	\$0.00	\$0.00	\$0.00
1322 Prima vacacional	\$12,737.41	-\$12,431.20	\$306.21	\$0.00	\$306.21	\$0.00	\$0.00	\$306.21	\$0.00	\$0.00	\$0.00
1340 Compensaciones	\$0.00	\$19,431.20	\$19,431.20	\$9,713.60	\$9,717.60	\$9,713.60	\$0.00	\$9,717.60	\$9,713.60	\$9,713.60	\$0.00
1342 Compensación por servicios al personal de confianza	\$0.00	\$19,431.20	\$19,431.20	\$9,713.60	\$9,717.60	\$9,713.60	\$0.00	\$9,717.60	\$9,713.60	\$9,713.60	\$0.00
2000 MATERIALES Y SUMINISTRO	\$66,165.48	\$9,128.88	\$75,294.36	\$39,831.92	\$57,791.53	\$39,831.92	\$0.00	\$35,462.44	\$39,831.92	\$39,831.92	\$0.00
2100 Materiales de administración, emisión de documntos	\$49,568.40	-\$1,000.00	\$48,568.40	\$18,739.05	\$30,169.35	\$18,739.05	\$0.00	\$29,829.35	\$18,739.05	\$18,739.05	\$0.00
2110 Materiales, útiles y equipos menores de oficina	\$31,441.11	\$0.00	\$31,441.11	\$11,277.04	\$20,164.07	\$11,277.04	\$0.00	\$20,164.07	\$11,277.04	\$11,277.04	\$0.00
2112 Útiles, artículos y herramientas menores de oficina	\$31,441.11	\$0.00	\$31,441.11	\$11,277.04	\$20,164.07	\$11,277.04	\$0.00	\$20,164.07	\$11,277.04	\$11,277.04	\$0.00
2120 Materiales y útiles de impresión y reproducción	\$13,633.83	\$0.00	\$13,633.83	\$7,462.01	\$6,511.82	\$7,462.01	\$0.00	\$6,171.82	\$7,462.01	\$7,462.01	\$0.00
2121 Materiales y útiles de impresión y reproducción	\$13,633.83	\$0.00	\$13,633.83	\$7,462.01	\$6,511.82	\$7,462.01	\$0.00	\$6,171.82	\$7,462.01	\$7,462.01	\$0.00
2140 Materiales, útiles y equipos menores de tecnologías de la	\$3,493.46	\$0.00	\$3,493.46	\$0.00	\$3,493.46	\$0.00	\$0.00	\$3,493.46	\$0.00	\$0.00	\$0.00
2142 Útiles y equipos menores de tecnología de la información	\$3,493.46	\$0.00	\$3,493.46	\$0.00	\$3,493.46	\$0.00	\$0.00	\$3,493.46	\$0.00	\$0.00	\$0.00
2160 Material de limpieza	\$1,000.00	-\$1,000.00	\$0.00	\$0.00	\$0.00	\$0.00	\$0.00	\$0.00	\$0.00	\$0.00	\$0.00
2161 Material de limpieza	\$1,000.00	-\$1,000.00	\$0.00	\$0.00	\$0.00	\$0.00	\$0.00	\$0.00	\$0.00	\$0.00	\$0.00
2600 COMBUSTIBLES, LUBRICANTES Y ADITIVOS	\$13,975.96	\$5,000.00	\$18,975.96	\$17,500.00	\$1,475.96	\$17,500.00	\$0.00	\$1,475.96	\$17,500.00	\$17,500.00	\$0.00
2610 Combustibles, lubricantes y aditivos	\$13,975.96	\$5,000.00	\$18,975.96	\$17,500.00	\$1,475.96	\$17,500.00	\$0.00	\$1,475.96	\$17,500.00	\$17,500.00	\$0.00
2611 Combustibles	\$13,975.96	\$5,000.00	\$18,975.96	\$17,500.00	\$1,475.96	\$17,500.00	\$0.00	\$1,475.96	\$17,500.00	\$17,500.00	\$0.00
2700 VESTUARIO, BLANCOS, PRENDAS DE PROTECCIÓN Y	\$4,550.00	-\$4,500.00	\$50.00	\$0.00	\$50.00	\$0.00	\$0.00	\$50.00	\$0.00	\$0.00	\$0.00
2710 Vestuario y uniformes	\$4,550.00	-\$4,500.00	\$50.00	\$0.00	\$50.00	\$0.00	\$0.00	\$50.00	\$0.00	\$0.00	\$0.00
2711 Vestuarios y uniformes	\$4,550.00	-\$4,500.00	\$50.00	\$0.00	\$50.00	\$0.00	\$0.00	\$50.00	\$0.00	\$0.00	\$0.00
2900 HERRAMIENTAS, REFACCIONES Y ACCESORIOS MEN	-\$1,928.88	\$9,628.88	\$7,700.00	\$3,592.87	\$26,096.22	\$3,592.87	\$0.00	\$4,107.13	\$3,592.87	\$3,592.87	\$0.00
2910 Herramientas menores	\$2,000.00	\$0.00	\$2,000.00	\$0.00	\$2,000.00	\$0.00	\$0.00	\$2,000.00	\$0.00	\$0.00	\$0.00
2911 Herramientas menores	\$2,000.00	\$0.00	\$2,000.00	\$0.00	\$2,000.00	\$0.00	\$0.00	\$2,000.00	\$0.00	\$0.00	\$0.00
2920 Refacciones y accesorios menores de edificios	\$1,000.00	\$0.00	\$1,000.00	\$740.88	\$259.12	\$740.88	\$0.00	\$259.12	\$740.88	\$740.88	\$0.00
2921 Refacciones y accesorios menores de edificios	\$1,000.00	\$0.00	\$1,000.00	\$740.88	\$259.12	\$740.88	\$0.00	\$259.12	\$740.88	\$740.88	\$0.00
2940 Refacciones y accesorios menores de equipo de cómput	\$1,000.00	-\$800.00	\$200.00	\$0.00	\$200.00	\$0.00	\$0.00	\$200.00	\$0.00	\$0.00	\$0.00
2941 Refacciones y accesorios menores para equipo de cómput	\$1,000.00	-\$800.00	\$200.00	\$0.00	\$200.00	\$0.00	\$0.00	\$200.00	\$0.00	\$0.00	\$0.00



Usr: supervisor
Rep: rptEstadoPresupuestoEgresos

**INSTITUTO MUNICIPAL DE PLANEACION DE TUXPAN NAYARIT
NAYARIT**
Estado del Ejercicio del Presupuesto de Egresos por Capítulo del Gasto Al 31/dic./2022

Fecha y 26/abr./2023
hora de Impresión 10:53 p. m.

Objeto del Gasto	Aprobado	Ampliaciones / (Reducciones)	Presupuesto Vigente	Comprometido	Presupuesto Disponible para Comprometer	Devengado	Comprometido No Devengado	Presupuesto Sin Devengar	Ejercido	Pagado	Cuentas por Pagar Deuda
2960 Refacciones y accesorios menores de equipo de transpor	-\$7,928.88	\$10,428.88	\$2,500.00	\$2,500.00	\$21,989.09	\$2,500.00	\$0.00	\$0.00	\$2,500.00	\$2,500.00	\$0.00
2961 Refacciones y accesorios menores de equipo de transpor	-\$7,928.88	\$10,428.88	\$2,500.00	\$2,500.00	\$21,989.09	\$2,500.00	\$0.00	\$0.00	\$2,500.00	\$2,500.00	\$0.00
2990 Refacciones y accesorios menores de otros bienes mueb	\$2,000.00	\$0.00	\$2,000.00	\$351.99	\$1,648.01	\$351.99	\$0.00	\$1,648.01	\$351.99	\$351.99	\$0.00
2991 Otras refacciones y accesorios menores	\$2,000.00	\$0.00	\$2,000.00	\$351.99	\$1,648.01	\$351.99	\$0.00	\$1,648.01	\$351.99	\$351.99	\$0.00
3000 SERVICIOS GENERALES	\$41,421.82	\$35,484.90	\$76,906.72	\$26,801.85	\$60,461.93	\$26,801.85	\$0.00	\$50,104.87	\$26,801.85	\$26,801.85	\$0.00
3100 SERVICIOS BÁSICOS	\$10,000.00	-\$7,439.94	\$2,560.06	\$0.00	\$2,560.06	\$0.00	\$0.00	\$2,560.06	\$0.00	\$0.00	\$0.00
3110 Energía eléctrica	\$5,000.00	-\$3,839.94	\$1,160.06	\$0.00	\$1,160.06	\$0.00	\$0.00	\$1,160.06	\$0.00	\$0.00	\$0.00
3111 Energía eléctrica	\$5,000.00	-\$3,839.94	\$1,160.06	\$0.00	\$1,160.06	\$0.00	\$0.00	\$1,160.06	\$0.00	\$0.00	\$0.00
3140 Telefonía Tradicional	\$1,000.00	\$0.00	\$1,000.00	\$0.00	\$1,000.00	\$0.00	\$0.00	\$1,000.00	\$0.00	\$0.00	\$0.00
3141 Telefonía tradicional	\$1,000.00	\$0.00	\$1,000.00	\$0.00	\$1,000.00	\$0.00	\$0.00	\$1,000.00	\$0.00	\$0.00	\$0.00
3170 Servicios de acceso a Internet, redes y procesamiento de	\$4,000.00	-\$3,600.00	\$400.00	\$0.00	\$400.00	\$0.00	\$0.00	\$400.00	\$0.00	\$0.00	\$0.00
3171 Servicio de internet y redes	\$4,000.00	-\$3,600.00	\$400.00	\$0.00	\$400.00	\$0.00	\$0.00	\$400.00	\$0.00	\$0.00	\$0.00
3300 SERVICIOS PROFESIONALES, CIENTÍFICOS, TÉCNICO	\$0.00	\$7,439.94	\$7,439.94	\$3,659.97	\$3,779.97	\$3,659.97	\$0.00	\$3,779.97	\$3,659.97	\$3,659.97	\$0.00
3320 Servicios de diseño, arquitectura, ingeniería y actividades	\$0.00	\$3,600.00	\$3,600.00	\$1,740.00	\$1,860.00	\$1,740.00	\$0.00	\$1,860.00	\$1,740.00	\$1,740.00	\$0.00
3321 Servicios de diseño, arquitectura, ingeniería y actividades	\$0.00	\$3,600.00	\$3,600.00	\$1,740.00	\$1,860.00	\$1,740.00	\$0.00	\$1,860.00	\$1,740.00	\$1,740.00	\$0.00
3360 Servicios de apoyo administrativo, traducción, fotocopiado	\$0.00	\$3,839.94	\$3,839.94	\$1,919.97	\$1,919.97	\$1,919.97	\$0.00	\$1,919.97	\$1,919.97	\$1,919.97	\$0.00
3363 Servicios de elaboración e impresión de documentos	\$0.00	\$3,839.94	\$3,839.94	\$1,919.97	\$1,919.97	\$1,919.97	\$0.00	\$1,919.97	\$1,919.97	\$1,919.97	\$0.00
3400 SERVICIOS FINANCIEROS, BANCARIOS Y COMERCIAI	-\$3,916.16	\$28,842.24	\$24,926.08	\$8,006.49	\$20,835.75	\$8,006.49	\$0.00	\$16,919.59	\$8,006.49	\$8,006.49	\$0.00
3410 Servicios financieros y bancarios	-\$3,916.16	\$28,842.24	\$24,926.08	\$8,006.49	\$20,835.75	\$8,006.49	\$0.00	\$16,919.59	\$8,006.49	\$8,006.49	\$0.00
3411 Servicios financieros y bancarios	-\$3,916.16	\$28,842.24	\$24,926.08	\$8,006.49	\$20,835.75	\$8,006.49	\$0.00	\$16,919.59	\$8,006.49	\$8,006.49	\$0.00
3500 SERVICIOS DE INSTALACIÓN, REPARACIÓN, MANTEN	\$14,986.92	\$1,642.66	\$16,629.58	\$3,106.00	\$19,964.48	\$3,106.00	\$0.00	\$13,523.58	\$3,106.00	\$3,106.00	\$0.00
3510 Conservación y mantenimiento menor de inmuebles	\$4,000.00	\$0.00	\$4,000.00	\$0.00	\$4,000.00	\$0.00	\$0.00	\$4,000.00	\$0.00	\$0.00	\$0.00
3511 Conservación y mantenimiento menor de inmuebles	\$4,000.00	\$0.00	\$4,000.00	\$0.00	\$4,000.00	\$0.00	\$0.00	\$4,000.00	\$0.00	\$0.00	\$0.00
3520 Instalación, reparación y mantenimiento de mobiliario y ex	\$2,000.00	-\$812.00	\$1,188.00	\$0.00	\$1,188.00	\$0.00	\$0.00	\$1,188.00	\$0.00	\$0.00	\$0.00
3521 Instalación, reparación y mantenimiento de mobiliario y ex	\$2,000.00	-\$812.00	\$1,188.00	\$0.00	\$1,188.00	\$0.00	\$0.00	\$1,188.00	\$0.00	\$0.00	\$0.00
3530 Instalación, reparación y mantenimiento de equipo de cór	-\$3,440.90	\$6,546.90	\$3,106.00	\$3,106.00	\$6,440.90	\$3,106.00	\$0.00	\$0.00	\$3,106.00	\$3,106.00	\$0.00
3531 Instalación, reparación y mantenimiento de equipo de cór	-\$3,440.90	\$6,546.90	\$3,106.00	\$3,106.00	\$6,440.90	\$3,106.00	\$0.00	\$0.00	\$3,106.00	\$3,106.00	\$0.00
3550 Reparación y mantenimiento de equipo de transporte	\$12,427.82	-\$4,092.24	\$8,335.58	\$0.00	\$8,335.58	\$0.00	\$0.00	\$8,335.58	\$0.00	\$0.00	\$0.00
3551 Reparación y mantenimiento de equipo de transporte	\$12,427.82	-\$4,092.24	\$8,335.58	\$0.00	\$8,335.58	\$0.00	\$0.00	\$8,335.58	\$0.00	\$0.00	\$0.00
3700 Servicios de traslados y viáticos	\$19,351.06	\$5,000.00	\$24,351.06	\$12,029.39	\$12,321.67	\$12,029.39	\$0.00	\$12,321.67	\$12,029.39	\$12,029.39	\$0.00
3720 Pasajes terrestres	\$6,079.77	\$0.00	\$6,079.77	\$0.00	\$6,079.77	\$0.00	\$0.00	\$6,079.77	\$0.00	\$0.00	\$0.00
3721 Pasajes terrestres nacionales	\$6,079.77	\$0.00	\$6,079.77	\$0.00	\$6,079.77	\$0.00	\$0.00	\$6,079.77	\$0.00	\$0.00	\$0.00
3750 Viáticos en el país	\$13,271.29	\$5,000.00	\$18,271.29	\$12,029.39	\$6,241.90	\$12,029.39	\$0.00	\$6,241.90	\$12,029.39	\$12,029.39	\$0.00
3751 Viáticos en el país	\$13,271.29	\$5,000.00	\$18,271.29	\$12,029.39	\$6,241.90	\$12,029.39	\$0.00	\$6,241.90	\$12,029.39	\$12,029.39	\$0.00
3900 OTROS SERVICIOS GENERALES	\$1,000.00	\$0.00	\$1,000.00	\$0.00	\$1,000.00	\$0.00	\$0.00	\$1,000.00	\$0.00	\$0.00	\$0.00

**INSTITUTO MUNICIPAL DE PLANEACION DE TUXPAN NAYARIT
 NAYARIT**
 Estado del Ejercicio del Presupuesto de Egresos por Capítulo del Gasto Al 31/dic./2022

Fecha y 26/abr./2023
 hora de Impresión 10:53 p. m.


Objeto del Gasto	Aprobado	Ampliaciones / (Reducciones)	Presupuesto Vigente	Comprometido	Presupuesto Disponible para Comprometer	Devengado	Comprometido No Devengado	Presupuesto Sin Devengar	Ejercido	Pagado	Cuentas por Pagar Deuda
3990 Otros servicios generales	\$1,000.00	\$0.00	\$1,000.00	\$0.00	\$1,000.00	\$0.00	\$0.00	\$1,000.00	\$0.00	\$0.00	\$0.00
3991 Otros servicios generales	\$1,000.00	\$0.00	\$1,000.00	\$0.00	\$1,000.00	\$0.00	\$0.00	\$1,000.00	\$0.00	\$0.00	\$0.00
5000 BIENES MUEBLES, INMUEBLES E INTANGIBLE:	\$20,967.36	\$0.00	\$20,967.36	\$12,000.00	\$8,967.36	\$12,000.00	\$0.00	\$8,967.36	\$12,000.00	\$12,000.00	\$0.00
5100 MOBILIARIO Y EQUIPO DE ADMINISTRACIÓN	\$20,967.36	\$0.00	\$20,967.36	\$12,000.00	\$8,967.36	\$12,000.00	\$0.00	\$8,967.36	\$12,000.00	\$12,000.00	\$0.00
5150 Equipos de cómputo y de tecnologías de la información	\$20,967.36	\$0.00	\$20,967.36	\$12,000.00	\$8,967.36	\$12,000.00	\$0.00	\$8,967.36	\$12,000.00	\$12,000.00	\$0.00
5151 Equipo de cómputo y de tecnología de la información	\$20,967.36	\$0.00	\$20,967.36	\$12,000.00	\$8,967.36	\$12,000.00	\$0.00	\$8,967.36	\$12,000.00	\$12,000.00	\$0.00
Total	\$948,754.55	\$20,713.78	\$969,468.33	\$709,070.13	\$313,553.65	\$709,070.13	\$0.00	\$260,398.20	\$709,070.13	\$709,070.13	\$0.00

C. JUAN ALFONSO JIMENEZ RAMIREZ
 DIRECTOR

III.- INFORMACION PROGRAMATICA

Cuenta Pública 2022
INSTITUTO MUNICIPAL DE PLANEACION DE TUXPAN NAYARIT
Gasto por Categoría Programática
Del 1 de Enero al 31 de Diciembre de 2022

Concepto	Egresos					Subejercicio
	Aprobado	Ampliaciones/ (Reducciones)	Modificado	Devengado	Pagado	
	1	2	3 = (1 + 2)	4	5	
Programas	948,755	20,714	969,468	709,070	709,070	260,398
Subsidios: Sector Social y Privado o Entidades Federativas y Municipios	0	0	0	0	0	0
Sujetos a Reglas de Operación	0	0	0	0	0	0
Otros Subsidios	0	0	0	0	0	0
Desempeño de las Funciones	948,755	20,714	969,468	709,070	709,070	260,398
Prestación de Servicios Públicos	0	0	0	0	0	0
Provisión de Bienes Públicos	0	0	0	0	0	0
Planeación, seguimiento y evaluación de políticas públicas	948,755	20,714	969,468	709,070	709,070	260,398
Promoción y fomento	0	0	0	0	0	0
Regulación y supervisión	0	0	0	0	0	0
Funciones de las Fuerzas Armadas (Únicamente Gobierno Federal)	0	0	0	0	0	0
Específicos	0	0	0	0	0	0
Proyectos de Inversión	0	0	0	0	0	0
Administrativos y de Apoyo	0	0	0	0	0	0
Apoyo al proceso presupuestario y para mejorar la eficiencia institucional	0	0	0	0	0	0
Apoyo a la función pública y al mejoramiento de la gestión	0	0	0	0	0	0
Operaciones ajenas	0	0	0	0	0	0
Compromisos	0	0	0	0	0	0
Obligaciones de cumplimiento de resolución jurisdiccional	0	0	0	0	0	0
Desastres Naturales	0	0	0	0	0	0
Obligaciones	0	0	0	0	0	0
Pensiones y jubilaciones	0	0	0	0	0	0
Aportaciones a la seguridad social	0	0	0	0	0	0
Aportaciones a fondos de estabilización	0	0	0	0	0	0
Aportaciones a fondos de inversión y reestructura de pensiones	0	0	0	0	0	0
Programas de Gasto Federalizado (Gobierno Federal)	0	0	0	0	0	0
Gasto Federalizado	0	0	0	0	0	0
Participaciones a entidades federativas y municipios	0	0	0	0	0	0
Costo financiero, deuda o apoyos a deudores y ahorrados de la banca	0	0	0	0	0	0
Adeudos de ejercicios fiscales anteriores	0	0	0	0	0	0
Total del Gasto	948,755	20,714	969,468	709,070	709,070	260,398


C. JUAN ALFONSO JIMENEZ RAMIREZ
DIRECTOR



INSTITUTO MUNICIPAL DE PLANEACION DE TUXPAN NAYARIT
NAYARIT

Gasto por Categoría Programática
Del 01/ene./2022 Al 31/dic./2022

Usu: supervisor
Rep: rptEstadoPresupuestoEgresos_PC

Fecha y | 26/abr./2023
hora de Impresión | 10:56 p. m.

Concepto	Egresos					Subejercicio
	Aprobado	Amplaciones / (Reducciones)	Modificado	Devengado	Pagado	
	1	2	3=(1+2)	4	5	
Programas						
Subsidios: Sector Social y Privado o Entidades Federativas y Municipios						
Sujetos a Reglas de Operación	\$0.00	\$0.00	\$0.00	\$0.00	\$0.00	\$0.00
Otros Subsidios	\$0.00	\$0.00	\$0.00	\$0.00	\$0.00	\$0.00
Desempeño de las Funciones						
Prestación de Servicios Públicos	\$0.00	\$0.00	\$0.00	\$0.00	\$0.00	\$0.00
Provisión de Bienes Públicos	\$0.00	\$0.00	\$0.00	\$0.00	\$0.00	\$0.00
Planeación, seguimiento y evaluación de políticas públicas	\$948,754.55	\$20,713.78	\$969,468.33	\$709,070.13	\$709,070.13	\$260,398.20
Promoción y fomento	\$0.00	\$0.00	\$0.00	\$0.00	\$0.00	\$0.00
Regulación y supervisión	\$0.00	\$0.00	\$0.00	\$0.00	\$0.00	\$0.00
Funciones de las Fuerzas Armadas (Únicamente Gobierno Federal)	\$0.00	\$0.00	\$0.00	\$0.00	\$0.00	\$0.00
Específicos	\$0.00	\$0.00	\$0.00	\$0.00	\$0.00	\$0.00
Proyectos de Inversión	\$0.00	\$0.00	\$0.00	\$0.00	\$0.00	\$0.00
Administrativos y de Apoyo						
Apoyo al proceso presupuestario y para mejorar la eficiencia institucional	\$0.00	\$0.00	\$0.00	\$0.00	\$0.00	\$0.00
Apoyo a la función pública y al mejoramiento de la gestión	\$0.00	\$0.00	\$0.00	\$0.00	\$0.00	\$0.00
Operaciones ajenas	\$0.00	\$0.00	\$0.00	\$0.00	\$0.00	\$0.00
Compromisos						
Obligaciones de cumplimiento de resolución jurisdiccional	\$0.00	\$0.00	\$0.00	\$0.00	\$0.00	\$0.00
Desastres Naturales	\$0.00	\$0.00	\$0.00	\$0.00	\$0.00	\$0.00
Obligaciones						
Pensiones y jubilaciones	\$0.00	\$0.00	\$0.00	\$0.00	\$0.00	\$0.00
Aportaciones a la seguridad social	\$0.00	\$0.00	\$0.00	\$0.00	\$0.00	\$0.00
Aportaciones a fondos de estabilización	\$0.00	\$0.00	\$0.00	\$0.00	\$0.00	\$0.00
Aportaciones a fondos de inversión y reestructura de pensiones	\$0.00	\$0.00	\$0.00	\$0.00	\$0.00	\$0.00
Programas de Gasto Federalizado						
Gasto Federalizado	\$0.00	\$0.00	\$0.00	\$0.00	\$0.00	\$0.00
Participaciones a entidades federativas y municipios						
Participaciones a entidades federativas y municipios	\$0.00	\$0.00	\$0.00	\$0.00	\$0.00	\$0.00
Costo financiero, deuda o apoyos a deudores y ahorradores de la banca						
Costo financiero, deuda o apoyos a deudores y ahorradores de la banca	\$0.00	\$0.00	\$0.00	\$0.00	\$0.00	\$0.00
Adeudos de ejercicios fiscales anteriores						
Adeudos de ejercicios fiscales anteriores	\$0.00	\$0.00	\$0.00	\$0.00	\$0.00	\$0.00
Total del Gasto	\$948,754.55	\$20,713.78	\$969,468.33	\$709,070.13	\$709,070.13	\$260,398.20



**INSTITUTO MUNICIPAL DE PLANEACION DE TUXPAN NAYARIT
NAYARIT**

**Gasto por Categoría Programática
Del 01/ene./2022 Al 31/dic./2022**

Usu: supervisor
Rep: rptEstadoPresupuestoEgresos_PC

Fecha y | 26/abr./2023
hora de Impresión | 10:56 p. m.

Concepto	Egresos					Subejercicio
	Aprobado	Ampliaciones / (Reducciones)	Modificado	Devengado	Pagado	
	1	2	3=(1+2)	4	5	6 = (3 - 4)

Programas

C. JUAN ALFONSO JIMENEZ RAMIREZ

DIRECTOR



INSTITUTO MUNICIPAL DE PLANEACION DE TUXPAN NAYARIT

Proporción Gasto de Operación (corriente)
Al 31/dic./2022

Usu: supervisor
Rep: rptIndicadoresFinancieros

Fecha y hora de Impresión | 26/abr./2023
10:57 p. m.

PRESUPUESTO INDICADORES DE GASTO

Nombre del Indicador:

Proporción Gasto de Operación (corriente)

Objetivo del Indicador:

Determinar la participación del gasto de operacion con respecto al total de egresos

Variables que intervienen:

TGO= Total de Gasto de Operación(corriente) TE= Total de Egresos

Unidad de Medida:

Porcentaje

Base de Comparación

Presupuesto de Egresos de ejercicios anteriores

Formula:

$$\frac{TGO}{TE} \times 100$$

Medios de Verificación:

Presupuesto de Egresos o Cuenta Pública

	Miles de pesos	Indicador
TGO	\$697,070.00	71.90 %
TE	\$969,469.00	



71.90 %
28.10 %



**INSTITUTO MUNICIPAL DE PLANEACION DE TUXPAN NAYARIT
NAYARIT**

**Proporción Gasto de Operación (corriente)
Al 31/dic./2022**

Usu: supervisor
Rep: rptIndicadoresFinancieros

Fecha y hora de Impresión | 26/abr./2023
10:57 p. m.

C. JUAN ALFONSO JIMÉNEZ RAMÍREZ
DIRECTOR



INSTITUTO MUNICIPAL DE PLANEACION DE TUXPAN NAYARIT

Proporción Gasto Programable Al 31/dic./2022

Usu: supervisor
Rep: rptIndicadoresFinancieros

Fecha y hora de Impresión | 26/abr./2023
10:57 p. m.

PRESUPUESTO INDICADORES DE GASTO

Nombre del Indicador:

Proporción Gasto Programable

Objetivo del Indicador:

Determinar la participación del gasto programable con respecto al total de egresos

Variables que intervienen:

TGP=Total de Gasto Programable TE=Total de Egreso

Unidad de Medida:

Porcentaje

Base de Comparación

Presupuesto de Egresos de ejercicios anteriores

Formula:

$$\frac{TGP}{TE} \times 100$$

Medios de Verificación:

Presupuesto de Egresos o Cuenta Pública

	Miles de pesos	Indicador
TGP	\$709,070.00	73.14 %
TE	\$969,469.00	





**INSTITUTO MUNICIPAL DE PLANEACION DE TUXPAN NAYARIT
NAYARIT**

Proporción Gasto Programable

Al 31/dic./2022

Uer: supervisor
Rep: rptIndicadoresFinancieros

Fecha y hora de Impresión | 26/abr./2023
10:57 p. m.

C. JUAN ALFONSO JIMENEZ RAMIREZ
DIRECTOR

**IV.- ANALISIS
CUALITATIVO DE LOS
INDICADORES DE
POSTURA FISCAL**



INSTITUTO MUNICIPAL DE PLANEACION DE TUXPAN NAYARIT NAYARIT

Indicadores de Postura Fiscal

del 01/ene./2022 al 31/dic./2022

(Cifras en pesos)

Usu: supervisor


Rep: rptIndicadoresPosturaFiscal

Fecha y hora de Impresión | 26/abr./2023
11:03 p. m.

Concepto	Estimado / Aprobado	Devengado	Recaudado / Pagado
I. Ingresos Presupuestarios (I=1+2)	\$1,000,000.00	\$748,021.17	\$748,021.17
1. Ingresos del Gobierno de la Entidad Federativa	\$0.00	\$0.00	\$0.00
2. Ingresos del Sector Paraestatal	\$1,000,000.00	\$748,021.17	\$748,021.17
II. Egresos Presupuestarios (II=3+4)	\$948,754.55	\$709,070.13	\$709,070.13
3. Egresos del Gobierno de la Entidad Federativa	\$0.00	\$0.00	\$0.00
4. Egresos del Sector Paraestatal	\$948,754.55	\$709,070.13	\$709,070.13
III. Balance Presupuestario (Superávit o Déficit) (III = I - II)	\$51,245.45	\$38,951.04	\$38,951.04

Concepto	Estimado / Aprobado	Devengado	Recaudado / Pagado
III. Balance Presupuestario (Superávit o Déficit)	\$51,245.45	\$38,951.04	\$38,951.04
IV. Intereses, Comisiones y Gastos de la Deuda	\$0.00	\$0.00	\$0.00
V. Balance Primario (Superávit o Déficit) (V= III - IV)	\$51,245.45	\$38,951.04	\$38,951.04

Concepto	Estimado / Aprobado	Devengado	Recaudado / Pagado
A. Financiamiento	\$0.00	\$0.00	\$0.00
B. Amortización de la deuda	\$0.00	\$0.00	\$0.00
C. Endeudamiento ó desendeudamiento (C = A - B)	\$0.00	\$0.00	\$0.00


C. JUAN ALFONSO JIMENEZ RAMIREZ
DIRECTOR

**V.- INCLUIR LA
INFORMACION
RELATIVA AL
CUMPLIMIENTO DE
LOS CONVENIOS EN
MATERIA DE DEUDA
PUBLICA ESTATAL
GARANTIZADA**

TUXPAN NAYARIT A 20 DE ABRIL DE 2023


L.C. SALVADOR CABRERA CORNEJO

AUDITOR SUPERIOR DE LA AUDITORIA SUPERIOR DEL ESTADO DE NAYARIT

PRESENTE

POR MEDIO DE LA PRESENTE MANIFIESTO A USTED QUE EN EL PERIODO COMPRENDIDO DEL 01 DE ENERO AL 31 DE DICIEMBRE DE 2022 ESTE ORGANISMO PARAMUNICIPAL NO REALIZO CONVENIOS DE DEUDA ESTATAL GARANTIZADA.

ATENTAMENTE

A handwritten signature in blue ink, consisting of several loops and a final flourish, positioned above a horizontal line.

C. JUAN ALFONSO JIMENEZ RAMIREZ
DIRECTOR DEL IMPLAN DE TUXPAN, NAYARIT

**VI.- TRATANDOSE DE
LOS BALANCES
PRESUPUESTARIO DE
RECURSOS
DISPONIBLE**

TUXPAN NAYARIT A 20 DE ABRIL DE 2023

L.C. SALVADOR CABRERA CORNEJO

AUDITOR SUPERIOR DE LA AUDITORIA SUPERIOR DEL ESTADO DE NAYARIT

PRESENTE

POR MEDIO DE LA PRESENTE MANIFIESTO A USTED QUE EN EL PERIODO COMPRENDIDO DEL 01 DE ENERO AL 31 DE DICIEMBRE DEL 2022, ESTE ORGANISMO PARAMUNICIPAL REALIZO ACCIONES TENDIENTES A RECUPERAR EL PRESUPUESTO SOSTENIBLE DE RECURSOS DISPONIBLES EN VIRTUD QUE EL BALANCE PRESUPUESTARIO DEL 01 DE ENERO AL 31 DE DICIEMBRE DEL 2022 REFLEJA UN SALDO DE \$51,245.45 (CINCUENTA Y UN MIL DOSCIENTOS CUARENTA Y CINCO PESOS 45/100 M.N.)

ATENTAMENTE



C. JUAN ALFONSO JIMENEZ RAMIREZ

DIRECTOR DEL IMPLAN DE TUXPAN, NAYARIT

INSTITUTO MUNICIPAL DE PLANEACION DE TUXPAN NAYARIT (a)
Balance Presupuestario - LDF
Del 1 de Enero al 31 de Diciembre de 2022 (b)
(PESOS)

Concepto (c)	Estimado/ Aprobado (d)	Devengado	Recaudado/ Pagado
A. Ingresos Totales (A = A1+A2+A3)	1,000,000	748,021	748,021
A1. Ingresos de Libre Disposición	1,000,000	748,021	748,021
A2. Transferencias Federales Etiquetadas			
A3. Financiamiento Neto	0	0	0
B. Egresos Presupuestarios¹ (B = B1+B2)	948,755	709,070	709,070
B1. Gasto No Etiquetado (sin incluir Amortización de la Deuda Pública)	948,755	709,070	709,070
B2. Gasto Etiquetado (sin incluir Amortización de la Deuda Pública)			
C. Remanentes del Ejercicio Anterior (C = C1 + C2)	0	0	0
C1. Remanentes de Ingresos de Libre Disposición aplicados en el periodo			
C2. Remanentes de Transferencias Federales Etiquetadas aplicados en el periodo			
I. Balance Presupuestario (I = A - B + C)	51,245	38,951	38,951
II. Balance Presupuestario sin Financiamiento Neto (II = I - A3)	51,245	38,951	38,951
III. Balance Presupuestario sin Financiamiento Neto y sin Remanentes del Ejercicio Anterior (III = II - C)	51,245	38,951	38,951

Concepto	Aprobado	Devengado	Pagado
E. Intereses, Comisiones y Gastos de la Deuda (E = E1+E2)	0	0	0
E1. Intereses, Comisiones y Gastos de la Deuda con Gasto No Etiquetado			
E2. Intereses, Comisiones y Gastos de la Deuda con Gasto Etiquetado			
IV. Balance Primario (IV = III + E)	51,245	38,951	38,951

Concepto	Estimado/ Aprobado	Devengado	Recaudado/ Pagado
F. Financiamiento (F = F1 + F2)	0	0	0
F1. Financiamiento con Fuente de Pago de Ingresos de Libre Disposición			
F2. Financiamiento con Fuente de Pago de Transferencias Federales Etiquetadas			
G. Amortización de la Deuda (G = G1 + G2)	0	0	0
G1. Amortización de la Deuda Pública con Gasto No Etiquetado			
G2. Amortización de la Deuda Pública con Gasto Etiquetado			
A3. Financiamiento Neto (A3 = F - G)	0	0	0

Concepto	Estimado/ Aprobado	Devengado	Recaudado/ Pagado
A1. Ingresos de Libre Disposición	1,000,000	748,021	748,021
A3.1 Financiamiento Neto con Fuente de Pago de Ingresos de Libre Disposición (A3.1 = F1 - G1)	0	0	0
F1. Financiamiento con Fuente de Pago de Ingresos de Libre Disposición	0	0	0
G1. Amortización de la Deuda Pública con Gasto No Etiquetado	0	0	0
B1. Gasto No Etiquetado (sin incluir Amortización de la Deuda Pública)	948,755	709,070	709,070
C1. Remanentes de Ingresos de Libre Disposición aplicados en el periodo	0	0	0
V. Balance Presupuestario de Recursos Disponibles (V = A1 + A3.1 - B1 + C1)	51,245	38,951	38,951
VI. Balance Presupuestario de Recursos Disponibles sin Financiamiento Neto (VI = V - A3.1)	51,245	38,951	38,951

Concepto	Estimado/ Aprobado	Devengado	Recaudado/ Pagado
A2. Transferencias Federales Etiquetadas	0	0	0
A3.2 Financiamiento Neto con Fuente de Pago de Transferencias Federales Etiquetadas (A3.2 = F2 - G2)	0	0	0
F2. Financiamiento con Fuente de Pago de Transferencias Federales Etiquetadas	0	0	0
G2. Amortización de la Deuda Pública con Gasto Etiquetado	0	0	0
B2. Gasto Etiquetado (sin incluir Amortización de la Deuda Pública)	0	0	0
C2. Remanentes de Transferencias Federales Etiquetadas aplicados en el periodo		0	0
VII. Balance Presupuestario de Recursos Etiquetados (VII = A2 + A3.2 - B2 + C2)	0	0	0
VIII. Balance Presupuestario de Recursos Etiquetados sin Financiamiento Neto (VIII = VII - A3.2)	0	0	0

VII.- FORMTOS DE LDF

INSTITUTO MUNICIPAL DE PLANEACION DE TUXPAN MAYARIT (a)					
Estado de Situación Financiera Detallado - LDF					
Al 31 de diciembre de 2021 y al 31 de diciembre de 2022 (b)					
(PESOS)					
Concepto (c)	2022 (d)	31 de diciembre de 2021 (e)	Concepto (c)	2022 (d)	31 de diciembre de 2021 (e)
ACTIVO			PASIVO		
Activo Circulante			Activo Circulante		
a. Efectivo y Equivalentes (a=a1+a2+a3+a4+a5+a6+a7)	5,511	4,819	a. Cuentas por Pagar a Corto Plazo (a=a1+a2+a3+a4+a5+a6+a7+a8+a9)	65,887	50,791
a1) Efectivo	0	0	a1) Servicios Personales por Pagar a Corto Plazo	0	0
a2) Bancos/Tesorería	5,511	4,819	a2) Proveedores por Pagar a Corto Plazo	0	0
a3) Bancos/Depositos y Otros	0	0	a3) Contratistas por Obras Públicas por Pagar a Corto Plazo	0	0
a4) Inversiones Temporales (Hasta 3 meses)	0	0	a4) Participaciones y Aportaciones por Pagar a Corto Plazo	0	0
a5) Fondos con Afectación Específica	0	0	a5) Transferencias Otorgadas por Pagar a Corto Plazo	0	0
a6) Depósitos de Fondos de Terceros en Garantía y/o Administración	0	0	a6) Intereses, Comisiones y Otros Gastos de la Deuda Pública por Pagar a Corto Plazo	0	0
a7) Otros Efectivos y Equivalentes	0	0	a7) Retenciones y Contribuciones por Pagar a Corto Plazo	42,871	50,791
b. Derechos a Recibir Efectivo o Equivalentes (b=b1+b2+b3+b4+b5+b6+b7)	0	0	a8) Devoluciones de la Ley de Ingresos por Pagar a Corto Plazo	0	0
b1) Inversiones Financieras de Corto Plazo	0	0	a9) Otras Cuentas por Pagar a Corto Plazo	23,016	0
b2) Cuentas por Cobrar a Corto Plazo	0	0	b. Documentos por Pagar a Corto Plazo (b=b1+b2+b3)	0	0
b3) Deudoras Diversas por Cobrar a Corto Plazo	0	0	b1) Documentos Comerciales por Pagar a Corto Plazo	0	0
b4) Ingresos por Recuperar a Corto Plazo	0	0	b2) Documentos con Contratistas por Obras Públicas por Pagar a Corto Plazo	0	0
b5) Deudoras por Anticipos de la Tesorería a Corto Plazo	0	0	b3) Otros Documentos por Pagar a Corto Plazo	0	0
b6) Préstamos Otorgados a Corto Plazo	0	0	c. Porción a Corto Plazo de la Deuda Pública a Largo Plazo (c=c1+c2)	0	0
b7) Otros Derechos a Recibir Efectivo o Equivalentes a Corto Plazo	0	0	c1) Porción a Corto Plazo de la Deuda Pública	0	0
c. Derechos a Recibir Bienes o Servicios (c=c1+c2+c3+c4+c5)	0	0	c2) Porción a Corto Plazo de Arrendamiento Financiero	0	0
c1) Anticipo a Proveedores por Adquisición de Bienes y Prestación de Servicios a Corto Plazo	0	0	d. Tributos y Valores a Corto Plazo	0	0
c2) Anticipo a Proveedores por Adquisición de Bienes Inmuebles y Muebles a Corto Plazo	0	0	e. Pasivos Diferidos a Corto Plazo (e=e1+e2+e3)	0	0
c3) Anticipo a Proveedores por Adquisición de Bienes Intangibles a Corto Plazo	0	0	e1) Ingresos Cobrados por Adelantado a Corto Plazo	0	0
c4) Anticipo a Contratistas por Obras Públicas a Corto Plazo	0	0	e2) Intereses Cobrados por Adelantado a Corto Plazo	0	0
c5) Otros Derechos a Recibir Bienes o Servicios a Corto Plazo	0	0	e3) Otros Pasivos Diferidos a Corto Plazo	0	0
d. Inventarios (d=d1+d2+d3+d4+d5)	0	0	f. Fondos y Bienes de Terceros en Garantía y/o Administración a Corto Plazo (f=f1+f2+f3+f4+f5+f6)	0	0
d1) Inventario de Mercancías para Venta	0	0	f1) Fondos en Garantía a Corto Plazo	0	0
d2) Inventario de Mercancías Terminadas	0	0	f2) Fondos en Administración a Corto Plazo	0	0
d3) Inventario de Mercancías en Proceso de Elaboración	0	0	f3) Fondos Contingentes a Corto Plazo	0	0
d4) Inventario de Materias Primas, Materiales y Suministros para Producción	0	0	f4) Fondos de Fideicomisos, Mandatos y Contratos Análogos a Corto Plazo	0	0
d5) Bienes en Tránsito	0	0	f5) Otros Fondos de Terceros en Garantía y/o Administración a Corto Plazo	0	0
e. Almacenes	0	0	f6) Valores y Bienes en Garantía a Corto Plazo	0	0
f. Estimación por Pérdida o Deterioro de Activos Circulantes (f=f1+f2)	0	0	g. Provisiones a Corto Plazo (g=g1+g2+g3)	0	0
f1) Estimación para Cuentas Incobrables por Derechos a Recibir Efectivo o Equivalentes	0	0	g1) Provisión para Demandas y Juicios a Corto Plazo	0	0
f2) Estimación por Deterioro de Inventarios	0	0	g2) Provisión para Contingencias a Corto Plazo	0	0
g. Otros Activos Circulantes (g=g1+g2+g3+g4)	0	0	g3) Otras Provisiones a Corto Plazo	0	0
g1) Valores en Garantía	0	0	h. Otros Pasivos a Corto Plazo (h=h1+h2+h3)	0	0
g2) Bienes en Garantía (excluye depósitos de fondos)	0	0	h1) Ingresos por Clasificar	0	0
g3) Bienes Derivados de Embargos, Decomisos, Aseguramientos y Decisión en Pago	0	0	h2) Recaudación por Participar	0	0
g4) Adquisición con Fondos de Terceros	0	0	h3) Otros Pasivos Circulantes	0	0
IA. Total de Activos Circulantes (IA = a + b + c + d + e + f + g)	5,511	4,819	IA. Total de Pasivos Circulantes (IA = a + b + c + d + e + f + g + h)	65,887	50,791
Activo No Circulante			Activo No Circulante		
a. Inversiones Financieras a Largo Plazo	0	0	a. Cuentas por Pagar a Largo Plazo	0	0
b. Derechos a Recibir Efectivo o Equivalentes a Largo Plazo	0	0	b. Documentos por Pagar a Largo Plazo	0	0
c. Bienes Inmuebles, Infraestructura y Construcciones en Proceso	0	0	c. Deuda Pública a Largo Plazo	0	0
d. Bienes Muebles	12,000	0	d. Pasivos Diferidos a Largo Plazo	0	0
e. Activos Intangibles	0	0	e. Fondos y Bienes de Terceros en Garantía y/o en Administración a Largo Plazo	0	0
f. Depreciación, Deterioro y Amortización Acumulada de Bienes	0	0	f. Provisiones a Largo Plazo	0	0
g. Activos Diferidos	0	0	IB. Total de Pasivos No Circulantes (IB = a + b + c + d + e + f)	0	0
h. Estimación por Pérdida o Deterioro de Activos no Circulantes	0	0	II. Total del Pasivo (II = IA + IB)	65,887	50,791
i. Otros Activos no Circulantes	0	0	HACIENDA PÚBLICA/PATRIMONIO		
IB. Total de Activos No Circulantes (IB = a + b + c + d + e + f + g + h + i)	12,000	0	III. Hacienda Pública/Patrimonio Contribuido (III = a + b + c)	0	0
I. Total del Activo (I = IA + IB)	17,511	4,819	a. Aportaciones	0	0
			b. Donaciones de Capital	0	0
			c. Actualización de la Hacienda Pública/Patrimonio	0	0
			III. Hacienda Pública/Patrimonio Generado (III = a + b + c + d + e)	4,780	-46,171
			a. Resultados del Ejercicio (Ahorro/ Desahorro)	50,981	-41,489
			b. Resultados de Ejercicios Anteriores	-46,171	-4,692
			c. Revalúos	0	0
			d. Reservas	0	0
			e. Rectificaciones de Resultados de Ejercicios Anteriores	0	0
			III. Exceso o Insuficiencia en la Actualización de la Hacienda Pública/Patrimonio (III = a + b)	0	0
			a. Resultado por Posición Monetaria	0	0
			b. Resultado por Tenencia de Activos no Monetarios	0	0
			III. Total Hacienda Pública/Patrimonio (III = III + III)	4,780	-46,171
			IV. Total del Pasivo y Hacienda Pública/Patrimonio (IV = II + III)	70,667	4,819

INSTITUTO MUNICIPAL DE PLANEACION DE TUXPAN NAYARIT (a)							
Informe Analítico de la Deuda Pública y Otros Pasivos - LDF							
Del 1 de Enero al 31 de Diciembre de 2022 (b)							
(PESOS)							
Denominación de la Deuda Pública y Otros Pasivos (c)	Saldo al 31 de diciembre de 2021 (d)	Disposiciones del Periodo (e)	Amortizaciones del Periodo (f)	Revaluaciones, Reclasificaciones y Otros Ajustes (g)	Saldo Final del Periodo (h) h=d+e-f+g	Pago de Intereses del Periodo (i)	Pago de Comisiones y demás costos asociados durante el Periodo (j)
1. Deuda Pública (1=A+B)	0	0	0	0	0	0	0
A. Corto Plazo (A=a1+a2+a3)	0	0	0	0	0	0	0
a1) Instituciones de Crédito	0	0	0	0	0	0	0
a2) Títulos y Valores	0	0	0	0	0	0	0
a3) Arrendamientos Financieros	0	0	0	0	0	0	0
B. Largo Plazo (B=b1+b2+b3)	0	0	0	0	0	0	0
b1) Instituciones de Crédito	0	0	0	0	0	0	0
b2) Títulos y Valores	0	0	0	0	0	0	0
b3) Arrendamientos Financieros	0	0	0	0	0	0	0
2. Otros Pasivos	50,791				65,887		
3. Total de la Deuda Pública y Otros Pasivos	50,791	0	0	0	65,887	0	0
4. Deuda Contingente 1 (Informativo)	0	0	0	0	0	0	0
A. Deuda Contingente 1					0		
B. Deuda Contingente 2					0		
C. Deuda Contingente XX					0		
5. Valor de Instrumentos Bono Cupón Cero 2 (Informativo)	0	0	0	0	0	0	0
A. Instrumento Bono Cupón Cero 1					0		
B. Instrumento Bono Cupón Cero 2					0		
C. Instrumento Bono Cupón Cero XX					0		

1. Se refiere a cualquier Financiamiento sin fuente o garantía de pago definida, que sea asumido de manera solidaria o subsidiaria por las Entidades Federativas con sus Municipios, organismos descentralizados y empresas de participación estatal mayoritaria y fedatarias, locales o municipales, y por los Municipios con sus respectivos organismos descentralizados y empresas de participación municipal mayoritaria.

2. Se refiere al valor del Bono Cupón Cero que respalda el pago de los créditos asociados al mismo (Activo).

Obligaciones a Corto Plazo (k)	Monto Contratado (l)	Plazo Pactado (m)	Tasa de Interés (n)	Comisiones y Costos Relacionados (o)	Tasa Efectiva (p)
6. Obligaciones a Corto Plazo (Informativo)	0	0	0	0	0
A. Crédito 1					
B. Crédito 2					
C. Crédito XX					

INSTITUTO MUNICIPAL DE PLANEACION DE TUXPAN NAYARIT (a)										
Informe Analítico de Obligaciones Diferentes de Financiamientos - LDF										
Del 1 de Enero al 31 de Diciembre de 2022 (b)										
(PEBOS)										
Denominación de las Obligaciones Diferentes de Financiamiento	Fecha del Contrato	Fecha de inicio de operación del proyecto	Fecha de vencimiento	Monto de la inversión pactado	Plazo pactado	Monto promedio mensual del pago de la contraprestación	Monto promedio mensual del pago de la contraprestación correspondiente al pago de Inversión	Monto pagado de la inversión al 31 de XXXX de 20XX	Monto pagado de la inversión actualizado al 31 de XXXX de 20XX	Saldo pendiente por pagar de la inversión al 31 de XXXX de 20XX
(c)	(d)	(e)	(f)	(g)	(h)	(i)	(j)	(k)	(l)	(m = g - l)
A. Asociaciones Público Privadas (APP's) (A=a+b+c+d)	0	0	0	0	0	0	0	0	0	0
a) APP 1										0
b) APP 2										0
c) APP 3										0
d) APP XX										0
B. Otros Instrumentos (B=a+b+c+d)	0	0	0	0	0	0	0	0	0	0
a) Otro Instrumento 1										0
b) Otro Instrumento 2										0
c) Otro Instrumento 3										0
d) Otro Instrumento XX										0
C. Total de Obligaciones Diferentes de Financiamiento (C=A+B)	0	0	0	0	0	0	0	0	0	0

INSTITUTO MUNICIPAL DE PLANEACION DE TUXPAN NAYARIT (a)
Estado Analítico del Ejercicio del Presupuesto de Egresos Detallado - LDF
Clasificación por Objeto del Gasto (Capítulo y Concepto)
Del 1 de Enero al 31 de Diciembre de 2022 (b)
(PESOS)

Concepto (c)	Egresos					Subejercicio (a)
	Aprobado (d)	Ampliaciones/ (Reducciones)	Modificado	Devengado	Pagado	
I. Gasto No Etiquetado (I=A+B+C+D+E+F+G+H+I)	948,755	20,714	969,468	709,070	709,070	290,398
A. Servicios Personales (A=a1+a2+a3+a4+a5+a6+a7)	820,200	-23,900	796,300	630,436	630,436	165,864
a1) Remuneraciones al Personal de Carácter Permanente	743,775	-30,800	712,975	620,723	620,723	92,153
a2) Remuneraciones al Personal de Carácter Transitorio			0			0
a3) Remuneraciones Adicionales y Especiales	76,424	7,000	83,424	9,714	9,714	73,711
a4) Seguridad Social			0			0
a5) Otras Prestaciones Sociales y Económicas			0			0
a6) Previsiones			0			0
a7) Pago de Estímulos a Servidores Públicos			0			0
B. Materiales y Suministros (B=b1+b2+b3+b4+b5+b6+b7+b8+b9)	86,165	9,129	75,294	39,832	39,832	35,462
b1) Materiales de Administración, Emisión de Documentos y Artículos Oficiales	49,568	-1,000	48,568	18,739	18,739	29,829
b2) Alimentos y Utensilios			0			0
b3) Materias Primas y Materiales de Producción y Comercialización			0			0
b4) Materiales y Artículos de Construcción y de Reparación			0			0
b5) Productos Químicos, Farmacéuticos y de Laboratorio			0			0
b6) Combustibles, Lubricantes y Aditivos	13,976	5,000	18,976	17,500	17,500	1,476
b7) Vestuario, Blancos, Prendas de Protocón y Artículos Deportivos	4,560	-4,500	60	0	0	60
b8) Materiales y Suministros Para Seguridad			0			0
b9) Herramientas, Refacciones y Accesorios Menores	-1,929	9,629	7,700	3,593	3,593	4,107
C. Servicios Generales (C=c1+c2+c3+c4+c5+c6+c7+c8+c9)	41,422	35,485	76,907	26,802	26,802	50,105
c1) Servicios Básicos	10,000	-7,440	2,560	0	0	2,560
c2) Servicios de Arrendamiento	0	7,440	7,440	3,660	3,660	3,780
c3) Servicios Profesionales, Científicos, Técnicos y Otros Servicios			28,842	8,006	8,006	16,820
c4) Servicios Financieros, Bancarios y Comerciales	-3,916		16,830	3,106	3,106	13,524
c5) Servicios de Instalación, Reparación, Mantenimiento y Conservación	14,987	1,843	16,830	0	0	0
c6) Servicios de Comunicación Social y Publicidad			0			0
c7) Servicios de Traslado y Viáticos	19,351	5,000	24,351	12,029	12,029	12,322
c8) Servicios Oficiales			0			0
c9) Otros Servicios Generales	1,000	0	1,000	0	0	1,000
D. Transferencias, Asignaciones, Subsidios y Otras Ayudas (D=d1+d2+d3+d4+d5+d6+d7+d8+d9)	0	0	0	0	0	0
d1) Transferencias Internas y Asignaciones al Sector Público			0			0
d2) Transferencias al Resto del Sector Público			0			0
d3) Subsidios y Subvenciones			0			0
d4) Ayudas Sociales			0			0
d5) Pensiones y Jubilaciones			0			0
d6) Transferencias a Fideicomisos, Mandatos y Otros Análogos			0			0
d7) Transferencias a la Seguridad Social			0			0
d8) Donativos			0			0
d9) Transferencias al Exterior			0			0
E. Bienes Muebles, Inmuebles e Intangibles (E=e1+e2+e3+e4+e5+e6+e7+e8+e9)	20,967	0	20,967	12,000	12,000	8,967
e1) Mobiliario y Equipo de Administración	20,967	0	20,967	12,000	12,000	8,967
e2) Mobiliario y Equipo Educativo y Recreativo			0			0
e3) Equipo e Instrumental Médico y de Laboratorio			0			0
e4) Vehículos y Equipo de Transporte			0			0
e5) Equipo de Defensa y Seguridad			0			0
e6) Maquinaria, Otros Equipos y Herramientas			0			0
e7) Activos Biológicos			0			0
e8) Bienes Inmuebles			0			0
e9) Activos Intangibles			0			0
F. Inversión Pública (F=f1+f2+f3)	0	0	0	0	0	0
f1) Obra Pública en Bienes de Dominio Público			0			0
f2) Obra Pública en Bienes Propios			0			0
f3) Proyectos Productivos y Acciones de Fomento			0			0
G. Inversiones Financieras y Otras Provisiones (G=g1+g2+g3+g4+g5+g6+g7)	0	0	0	0	0	0
g1) Inversiones Para el Fomento de Actividades Productivas			0			0
g2) Acciones y Participaciones de Capital			0			0
g3) Compra de Títulos y Valores			0			0
g4) Concesión de Préstamos			0			0
g5) Inversiones en Fideicomisos, Mandatos y Otros Análogos			0			0
Fideicomiso de Desastres Naturales (Informativo)			0			0
g6) Otras Inversiones Financieras			0			0
g7) Provisiones para Contingencias y Otras Erogaciones Especiales			0			0
H. Participaciones y Aportaciones (H=h1+h2+h3)	0	0	0	0	0	0
h1) Participaciones			0			0
h2) Aportaciones			0			0
h3) Convenios			0			0
I. Deuda Pública (I=i1+i2+i3+i4+i5+i6+i7)	0	0	0	0	0	0
i1) Amortización de la Deuda Pública			0			0
i2) Intereses de la Deuda Pública			0			0
i3) Comisiones de la Deuda Pública			0			0
i4) Gastos de la Deuda Pública			0			0
i5) Costo por Coberturas			0			0
i6) Apoyos Financieros			0			0
i7) Adeudos de Ejercicios Fiscales Anteriores (ADEFAS)			0			0

INSTITUTO MUNICIPAL DE PLANEACION DE TUXPAN NAYARIT (a)
Estado Analítico del Ejercicio del Presupuesto de Egresos Detallado - LDF
Clasificación por Objeto del Gasto (Capítulo y Concepto)
Del 1 de Enero al 31 de Diciembre de 2022 (b)
(PESOS)

Concepto (c)	Egresos					Subejercicio (e)
	Aprobado (d)	Ampliaciones/ (Reducciones)	Modificado	Devengado	Pagado	
II. Gasto Etiquetado (II=A+B+C+D+E+F+G+H+I)	0	0	0	0	0	0
A. Servicios Personales (A=a1+a2+a3+a4+a5+a6+a7)	0	0	0	0	0	0
a1) Remuneraciones al Personal de Carácter Permanente	0	0	0	0	0	0
a2) Remuneraciones al Personal de Carácter Transitorio	0	0	0	0	0	0
a3) Remuneraciones Adicionales y Especiales	0	0	0	0	0	0
a4) Seguridad Social	0	0	0	0	0	0
a5) Otras Prestaciones Sociales y Económicas	0	0	0	0	0	0
a6) Previsiones	0	0	0	0	0	0
a7) Pago de Estímulos a Servidores Públicos	0	0	0	0	0	0
B. Materiales y Suministros (B=b1+b2+b3+b4+b5+b6+b7+b8+b9)	0	0	0	0	0	0
b1) Materiales de Administración, Emisión de Documentos y Artículos Oficiales	0	0	0	0	0	0
b2) Alimentos y Utensilios	0	0	0	0	0	0
b3) Materias Primas y Materiales de Producción y Comercialización	0	0	0	0	0	0
b4) Materiales y Artículos de Construcción y de Reparación	0	0	0	0	0	0
b5) Productos Químicos, Farmacéuticos y de Laboratorio	0	0	0	0	0	0
b6) Combustibles, Lubricantes y Aditivos	0	0	0	0	0	0
b7) Vestuario, Blancos, Prendas de Protección y Artículos Deportivos	0	0	0	0	0	0
b8) Materiales y Suministros Para Seguridad	0	0	0	0	0	0
b9) Herramientas, Refacciones y Accesorios Menores	0	0	0	0	0	0
C. Servicios Generales (C=c1+c2+c3+c4+c5+c6+c7+c8+c9)	0	0	0	0	0	0
c1) Servicios Básicos	0	0	0	0	0	0
c2) Servicios de Arrendamiento	0	0	0	0	0	0
c3) Servicios Profesionales, Científicos, Técnicos y Otros Servicios	0	0	0	0	0	0
c4) Servicios Financieros, Bancarios y Comerciales	0	0	0	0	0	0
c5) Servicios de Instalación, Reparación, Mantenimiento y Conservación	0	0	0	0	0	0
c6) Servicios de Comunicación Social y Publicidad	0	0	0	0	0	0
c7) Servicios de Traslado y Viáticos	0	0	0	0	0	0
c8) Servicios Oficiales	0	0	0	0	0	0
c9) Otros Servicios Generales	0	0	0	0	0	0
D. Transferencias, Asignaciones, Subsidios y Otras Ayudas (D=d1+d2+d3+d4+d5+d6+d7+d8+d9)	0	0	0	0	0	0
d1) Transferencias Internas y Asignaciones al Sector Público	0	0	0	0	0	0
d2) Transferencias al Resto del Sector Público	0	0	0	0	0	0
d3) Subsidios y Subvenciones	0	0	0	0	0	0
d4) Ayudas Sociales	0	0	0	0	0	0
d5) Pensiones y Jubilaciones	0	0	0	0	0	0
d6) Transferencias a Fideicomisos, Mandatos y Otros Análogos	0	0	0	0	0	0
d7) Transferencias a la Seguridad Social	0	0	0	0	0	0
d8) Donativos	0	0	0	0	0	0
d9) Transferencias al Exterior	0	0	0	0	0	0
E. Bienes Muebles, Inmuebles e Intangibles (E=e1+e2+e3+e4+e5+e6+e7+e8+e9)	0	0	0	0	0	0
e1) Mobiliario y Equipo de Administración	0	0	0	0	0	0
e2) Mobiliario y Equipo Educativo y Recreativo	0	0	0	0	0	0
e3) Equipo e Instrumental Médico y de Laboratorio	0	0	0	0	0	0
e4) Vehículos y Equipo de Transporte	0	0	0	0	0	0
e5) Equipo de Defensa y Seguridad	0	0	0	0	0	0
e6) Maquinaria, Otros Equipos y Herramientas	0	0	0	0	0	0
e7) Activos Biológicos	0	0	0	0	0	0
e8) Bienes Inmuebles	0	0	0	0	0	0
e9) Activos Intangibles	0	0	0	0	0	0
F. Inversión Pública (F=f1+f2+f3)	0	0	0	0	0	0
f1) Obra Pública en Bienes de Dominio Público	0	0	0	0	0	0
f2) Obra Pública en Bienes Propios	0	0	0	0	0	0
f3) Proyectos Productivos y Acciones de Fomento	0	0	0	0	0	0
G. Inversiones Financieras y Otras Provisiones (G=g1+g2+g3+g4+g5+g6+g7)	0	0	0	0	0	0
g1) Inversiones Para el Fomento de Actividades Productivas	0	0	0	0	0	0
g2) Acciones y Participaciones de Capital	0	0	0	0	0	0
g3) Compra de Títulos y Valores	0	0	0	0	0	0
g4) Concesión de Préstamos	0	0	0	0	0	0
g5) Inversiones en Fideicomisos, Mandatos y Otros Análogos	0	0	0	0	0	0
Fideicomiso de Desastres Naturales (Informativo)	0	0	0	0	0	0
g6) Otras Inversiones Financieras	0	0	0	0	0	0
g7) Provisiones para Contingencias y Otras Erogaciones Especiales	0	0	0	0	0	0
H. Participaciones y Aportaciones (H=h1+h2+h3)	0	0	0	0	0	0
h1) Participaciones	0	0	0	0	0	0
h2) Aportaciones	0	0	0	0	0	0
h3) Convenios	0	0	0	0	0	0
I. Deuda Pública (I=i1+i2+i3+i4+i5+i6+i7)	0	0	0	0	0	0
i1) Amortización de la Deuda Pública	0	0	0	0	0	0
i2) Intereses de la Deuda Pública	0	0	0	0	0	0
i3) Comisiones de la Deuda Pública	0	0	0	0	0	0
i4) Gastos de la Deuda Pública	0	0	0	0	0	0
i5) Costo por Coberturas	0	0	0	0	0	0
i6) Apoyos Financieros	0	0	0	0	0	0
i7) Adeudos de Ejercicios Fiscales Anteriores (ADEFAS)	0	0	0	0	0	0
III. Total de Egresos (III = I + II)	948,755	20,714	969,469	709,070	709,070	260,398

INSTITUTO MUNICIPAL DE PLANEACION DE TUXPAN NAYARIT (a)
Estado Analítico del Ejercicio del Presupuesto de Egresos Detallado - LDF
Clasificación Funcional (Finalidad y Función)
Del 1 de Enero al 31 de Diciembre de 2022 (b)
(PESOS)

Concepto (c)	Egresos					Subejercicio (e)
	Aprobado (d)	Ampliaciones/ (Reducciones)	Modificado	Devengado	Pagado	
I. Gasto No Etiquetado (I=A+B+C+D)	948,755	20,714	969,468	709,070	709,070	260,398
A. Gobierno (A=a1+a2+a3+a4+a5+a6+a7+a8)	948,755	20,714	969,468	709,070	709,070	260,398
a1) Legislación			0			0
a2) Justicia			0			0
a3) Coordinación de la Política de Gobierno			0			0
a4) Relaciones Exteriores			0			0
a5) Asuntos Financieros y Hacendarios	948,755	20,714	969,468	709,070	709,070	260,398
a6) Seguridad Nacional			0			0
a7) Asuntos de Orden Público y de Seguridad Interior			0			0
a8) Otros Servicios Generales			0			0
B. Desarrollo Social (B=b1+b2+b3+b4+b5+b6+b7)	0	0	0	0	0	0
b1) Protección Ambiental			0			0
b2) Vivienda y Servicios a la Comunidad			0			0
b3) Salud			0			0
b4) Recreación, Cultura y Otras Manifestaciones Sociales			0			0
b5) Educación			0			0
b6) Protección Social			0			0
b7) Otros Asuntos Sociales			0			0
C. Desarrollo Económico (C=c1+c2+c3+c4+c5+c6+c7+c8+c9)	0	0	0	0	0	0
c1) Asuntos Económicos, Comerciales y Laborales en General			0			0
c2) Agropecuaria, Silvicultura, Pesca y Caza			0			0
c3) Combustibles y Energía			0			0
c4) Minería, Manufacturas y Construcción			0			0
c5) Transporte			0			0
c6) Comunicaciones			0			0
c7) Turismo			0			0
c8) Ciencia, Tecnología e Innovación			0			0
c9) Otras Industrias y Otros Asuntos Económicos			0			0
D. Otras No Clasificadas en Funciones Anteriores (D=d1+d2+d3+d4)	0	0	0	0	0	0
d1) Transacciones de la Deuda Pública / Costo Financiero de la Deuda			0			0
d2) Transferencias, Participaciones y Aportaciones Entre Diferentes Niveles y Ordenes de Gobierno			0			0
d3) Saneamiento del Sistema Financiero			0			0
d4) Adeudos de Ejercicios Fiscales Anteriores			0			0
II. Gasto Etiquetado (II=A+B+C+D)	0	0	0	0	0	0
A. Gobierno (A=a1+a2+a3+a4+a5+a6+a7+a8)	0	0	0	0	0	0
a1) Legislación			0			0
a2) Justicia			0			0
a3) Coordinación de la Política de Gobierno			0			0
a4) Relaciones Exteriores			0			0
a5) Asuntos Financieros y Hacendarios			0			0
a6) Seguridad Nacional			0			0
a7) Asuntos de Orden Público y de Seguridad Interior			0			0
a8) Otros Servicios Generales			0			0
B. Desarrollo Social (B=b1+b2+b3+b4+b5+b6+b7)	0	0	0	0	0	0
b1) Protección Ambiental			0			0
b2) Vivienda y Servicios a la Comunidad			0			0
b3) Salud			0			0
b4) Recreación, Cultura y Otras Manifestaciones Sociales			0			0
b5) Educación			0			0
b6) Protección Social			0			0
b7) Otros Asuntos Sociales			0			0
C. Desarrollo Económico (C=c1+c2+c3+c4+c5+c6+c7+c8+c9)	0	0	0	0	0	0
c1) Asuntos Económicos, Comerciales y Laborales en General			0			0
c2) Agropecuaria, Silvicultura, Pesca y Caza			0			0
c3) Combustibles y Energía			0			0
c4) Minería, Manufacturas y Construcción			0			0
c5) Transporte			0			0
c6) Comunicaciones			0			0
c7) Turismo			0			0
c8) Ciencia, Tecnología e Innovación			0			0
c9) Otras Industrias y Otros Asuntos Económicos			0			0

INSTITUTO MUNICIPAL DE PLANEACION DE TUXPAN NAYARIT (a)
Estado Analítico del Ejercicio del Presupuesto de Egresos Detallado - LDF
Clasificación Funcional (Finalidad y Función)
Del 1 de Enero al 31 de Diciembre de 2022 (b)
(PESOS)

Concepto (c)	Egresos					Subejercicio (e)
	Aprobado (d)	Ampliaciones/ (Reducciones)	Modificado	Devengado	Pagado	
D. Otras No Clasificadas en Funciones Anteriores (D=d1+d2+d3+d4)	0	0	0	0	0	0
d1) Transacciones de la Deuda Pública / Costo Financiero de la Deuda			0			0
d2) Transferencias, Participaciones y Aportaciones Entre Diferentes Niveles y Ordenes de Gobierno			0			0
d3) Saneamiento del Sistema Financiero			0			0
d4) Adeudos de Ejercicios Fiscales Anteriores			0			0
III. Total de Egresos (III = I + II)	948,755	20,714	969,468	709,070	709,070	260,398

INSTITUTO MUNICIPAL DE PLANEACION DE TUXPAN NAYARIT (a)
Estado Analítico del Ejercicio del Presupuesto de Egresos Detallado - LDF
Clasificación de Servicios Personales por Categoría
Del 1 de Enero al 31 de Diciembre de 2022 (b)
(PESOS)

Concepto (c)	Egresos					Subejercicio (e)
	Aprobado (d)	Ampliaciones/ (Reducciones)	Modificado	Devengado	Pagado	
I. Gasto No Etiquetado (I=A+B+C+D+E+F)	820,200	-23,900	796,300	630,436	630,436	165,864
A. Personal Administrativo y de Servicio Público	820,200	-23,900	796,300	630,436	630,436	165,864
B. Magisterio			0			0
C. Servicios de Salud (C=c1+c2)	0	0	0	0	0	0
c1) Personal Administrativo			0			0
c2) Personal Médico, Paramédico y afin			0			0
D. Seguridad Pública			0			0
E. Gastos asociados a la implementación de nuevas leyes federales o reformas a las mismas (E = e1 + e2)	0	0	0	0	0	0
e1) Nombre del Programa o Ley 1			0			0
e2) Nombre del Programa o Ley 2			0			0
F. Sentencias laborales definitivas			0			0
II. Gasto Etiquetado (II=A+B+C+D+E+F)	0	0	0	0	0	0
A. Personal Administrativo y de Servicio Público			0			0
B. Magisterio			0			0
C. Servicios de Salud (C=c1+c2)	0	0	0	0	0	0
c1) Personal Administrativo			0			0
c2) Personal Médico, Paramédico y afin			0			0
D. Seguridad Pública			0			0
E. Gastos asociados a la implementación de nuevas leyes federales o reformas a las mismas (E = e1 + e2)	0	0	0	0	0	0
e1) Nombre del Programa o Ley 1			0			0
e2) Nombre del Programa o Ley 2			0			0
F. Sentencias laborales definitivas			0			0
III. Total del Gasto en Servicios Personales (III = I + II)	820,200	-23,900	796,300	630,436	630,436	165,864

ANEXOS



INSTITUTO MUNICIPAL DE PLANEACION DE TUXPAN NAYARIT
NAYARIT

Auxiliares de Cuentas (Totales por cuenta) del 01/ene./2022 al 31/dic./2022

Con saldo y/o movimientos. (De la cuenta: 1112 a la 1112)

Cuentas de Registro

Usu: SUPERVISOR

Rep: rptAuxiliarCuentasTotales

Fecha y 27/abr./2023

hora de Impresión 01:00 p. m.

Cuenta	Nombre de la Cuenta	Saldo Inicial	Movimientos del Periodo		Saldo Final
			Cargos	Abonos	
1112-01-0001	BANCO CTA 7012-4116498	\$4,619.33	\$508,057.01	\$513,241.65	-\$565.31
1112-02-0002	BANCO CTA 0119275509	\$0.00	\$250,341.16	\$244,264.77	\$6,076.39
Total :		4,619.33	758,398.17	757,506.42	5,511.08



EN MOVIMIENTO
POR TU FAMILIA

SISTEMA MUNICIPAL PARA EL DESARROLLO
INTEGRAL DE LA FAMILIA DE TUXPAN NAYARIT
2021 - 2024

SISTEMA MUNICIPAL PARA EL DESARROLLO INTEGRAL DE LA FAMILIA DE TUXPAN NAYARIT

CUENTA PÚBLICA EJERCICIO 2022



EN MOVIMIENTO
POR TU FAMILIA

**SISTEMA MUNICIPAL PARA EL DESARROLLO
INTEGRAL DE LA FAMILIA DE TUXPAN NAYARIT
2021 – 2024**

OFICIO



EN MOVIMIENTO
POR TU FAMILIA

TUXPAN NAYARIT, A 27 DE ABRIL DE 2023.

C. NERI SAMAI RAMÍREZ ALVARADO
TESORERO MUNICIPAL DEL H. XLII
AYUNTAMIENTO DE TUXPAN
NAYARIT
P R E S E N T E

POR MEDIO DEL PRESENTE, RECIBA USTED UN CORDIAL SALUDO Y APROVECHO PARA HACER DE SU CONOCIMIENTO QUE ANEXO AL PRESENTE ENCONTRARA USTED LA CUENTA PÚBLICA CORRESPONDIENTE AL EJERCICIO 2022 DE ESTE ORGANISMO PUBLICO DESCENTRALIZADO.

SIN MAS POR EL MOMENTO, SE DESPIDE USTED SU SEGURA SERVIDORA, AGRADECIÉNDOLE A USTED LA ATENCIÓN AL PRESENTE.

C. MARÍA ASCENCIÓN BARRERA LLANOS
DIRECTORA DEL SISTEMA MUNICIPAL PARA
EL DESARROLLO INTEGRAL DE LA FAMILIA DE
TUXPAN NAYARIT.



C.C.P. ARCHIVO





EN MOVIMIENTO
POR TU FAMILIA

**SISTEMA MUNICIPAL PARA EL DESARROLLO
INTEGRAL DE LA FAMILIA DE TUXPAN NAYARIT
2021 – 2024**

INFORMACIÓN CONTABLE



SISTEMA MUNICIPAL PARA EL DESARROLLO INTEGRAL DE LA NAYARIT

Estado de Actividades

Del 01/ene./2022 al 31/dic./2022
(Cifras en Pesos)

Usr: supervisor
Rep: rptEstadoActividades

Fecha y hora de Impresión | 27/abr./2023
11:08 a. m.

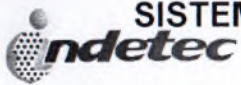
Concepto	2022	2021
INGRESOS Y OTROS BENEFICIOS		
PARTICIPACIONES, APORTACIONES, TRANSFERENCIAS, ASIGNACIONES, SUBSIDIOS Y OTRAS AYUDAS	\$8,310,170.83	\$5,571,934.80
TRANSFERENCIAS, ASIGNACIONES, SUBSIDIOS Y OTRAS AYUDAS	\$8,310,170.83	\$5,571,934.80
Total de Ingresos y Otros Beneficios	\$8,310,170.83	\$5,571,934.80
GASTOS Y OTRAS PÉRDIDAS		
GASTOS DE FUNCIONAMIENTO	\$7,206,665.39	\$5,749,386.67
SERVICIOS PERSONALES	\$5,416,240.08	\$4,899,568.84
MATERIALES Y SUMINISTROS	\$694,530.68	\$503,035.53
SERVICIOS GENERALES	\$1,095,894.63	\$346,782.30
TRANSFERENCIAS, ASIGNACIONES, SUBSIDIOS Y OTRAS AYUDAS	\$81,747.47	\$183,153.22
AYUDAS SOCIALES	\$81,747.47	\$183,153.22
Total de Gastos y otras Pérdidas	\$7,288,412.86	\$5,932,539.89
Resultados del Ejercicio (Ahorro/Desahorro)	\$1,021,757.97	-\$360,605.09

"Bajo protesta de decir verdad declaramos que los Estados Financieros y sus notas, son razonablemente correctos y son responsabilidad del emisor".

MARIA ASCENCION BARRERA LLANOS
DIRECTORA DEL SMDIF DE TUXPAN NAYARIT

L. C. P. ALMA LORENA GUZMAN MOJARRAS
COORDINADORA DE ADMINISTRACIÓN Y FINANZAS





**SISTEMA MUNICIPAL PARA EL DESARROLLO INTEGRAL DE LA FAMILIA TUXPAN NAYARIT
NAYARIT**

Estado de Situación Financiera

Al 31/dic./2022

(Cifras en Pesos)

Fecha y 27/abr./2023

hora de Impresión 11:12 a. m.

Usu: supervisor
Rep: rptEstadoSituacionFinanciera_ant

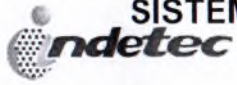
	<u>2022</u>	<u>2022</u>		<u>2022</u>	<u>2022</u>
ACTIVO			PASIVO		
<u>ACTIVO CIRCULANTE</u>	<u>\$1,209,267.12</u>	<u>\$247,742.70</u>	<u>PASIVO CIRCULANTE</u>	<u>\$107,952.68</u>	<u>\$36,546.96</u>
EFFECTIVO Y EQUIVALENTES	\$155,176.67	\$208,036.46	CUENTAS POR PAGAR A CORTO PLAZO	\$107,952.68	\$36,546.96
DERECHOS A RECIBIR EFECTIVO O EQUIVALENTES	\$1,054,090.45	\$39,706.24	Total de Pasivos Circulantes	\$107,952.68	\$36,546.96
Total de Activos Circulantes	\$1,209,267.12	\$247,742.70	<u>PASIVO NO CIRCULANTE</u>	<u>\$0.00</u>	<u>\$0.00</u>
<u>ACTIVO NO CIRCULANTE</u>	<u>\$615,630.44</u>	<u>\$493,408.40</u>	Total del Pasivo	\$107,952.68	\$36,546.96
BIENES MUEBLES	\$855,417.10	\$733,195.06	HACIENDA PÚBLICA/ PATRIMONIO		
ACTIVOS INTANGIBLES	\$9,382.35	\$9,382.35	<u>HACIENDA PÚBLICA/PATRIMONIO CONTRIBUIDO</u>	<u>\$0.00</u>	<u>\$0.00</u>
DEPRECIACIÓN, DETERIORO Y AMORTIZACIÓN ACUML	-\$249,169.01	-\$249,169.01	<u>HACIENDA PÚBLICA /PATRIMONIO GENERADO</u>	<u>\$1,716,944.88</u>	<u>\$294,536.14</u>
Total de Activos No Circulantes	\$615,630.44	\$493,408.40	RESULTADOS DEL EJERCICIO (AHORRO/ DESAHORRO);	\$1,431,825.97	-\$360,605.09
Total del Activo	\$1,824,897.56	\$741,151.10	RESULTADOS DE EJERCICIOS ANTERIORES	\$296,163.81	\$666,186.13
			RECTIFICACIONES DE RESULTADOS DE EJERCICIOS A	-\$11,044.90	-\$11,044.90
			<u>EXCESO O INSUFICIENCIA EN LA ACTUALIZACIÓN DE LA I</u>	<u>\$0.00</u>	<u>\$0.00</u>
			Total Hacienda Pública/Patrimonio	\$1,716,944.88	\$704,604.14
			Total del Pasivo y Hacienda Pública/Patrimonio	\$1,824,897.56	\$741,151.10

"Bajo protesta de decir verdad declaramos que los Estados Financieros y sus notas, son razonablemente correctos y son responsabilidad del emisor".

MARIA ASCENCION BARRERA LLANOS
DIRECTORA DEL SMDIF DE TUXPAN NAYARIT

L. C. P. ALMA LORENA GUZMAN MOJARRAS
COORDINADORA DE ADMINISTRACIÓN Y FINANZAS





SISTEMA MUNICIPAL PARA EL DESARROLLO INTEGRAL DE LA FAMILIA TUXPAN NAYARIT
NAYARIT

Estado Analítico del Activo
Del 01/ene./2022 al 31/dic./2022
 (Cifras en Pesos)

Fecha y 27/abr./2023

hora de Impresión 11:13 a. m.

Usr: supervisor


Rep: rptEstadoAnaliticoDeActivosYPasivos_R

Concepto	Saldo Inicial	Cargos del periodo	Abonos del periodo	Saldo Final	Variación del Periodo
ACTIVO	\$741,151.10	\$18,343,053.55	\$17,259,307.09	\$1,824,897.56	\$1,083,746.46
ACTIVO CIRCULANTE	\$247,742.70	\$18,220,831.51	\$17,259,307.09	\$1,209,267.12	\$961,524.42
EFFECTIVO Y EQUIVALENTES	\$208,036.46	\$8,362,472.79	\$8,415,332.58	\$155,176.67	-\$52,859.79
DERECHOS A RECIBIR EFECTIVO O EQUIVALENTES	\$39,706.24	\$9,793,608.72	\$8,779,224.51	\$1,054,090.45	\$1,014,384.21
DERECHOS A RECIBIR BIENES O SERVICIOS	\$0.00	\$64,750.00	\$64,750.00	\$0.00	\$0.00
ACTIVO NO CIRCULANTE	\$493,408.40	\$122,222.04	\$0.00	\$615,630.44	\$122,222.04
BIENES MUEBLES	\$733,195.06	\$122,222.04	\$0.00	\$855,417.10	\$122,222.04
ACTIVOS INTANGIBLES	\$9,382.35	\$0.00	\$0.00	\$9,382.35	\$0.00
DEPRECIACIÓN, DETERIORO Y AMORTIZACIÓN ACUMULADA DE BIENES	-\$249,169.01	\$0.00	\$0.00	-\$249,169.01	\$0.00

"Bajo protesta de decir verdad declaramos que los Estados Financieros y sus notas, son razonablemente correctos y son responsabilidad del emisor".


 MARIA ASCENCION BARRERA LLANOS

DIRECTORA DEL SMDIF DE TUXPAN NAYARIT


 L. C. P. ALMA LORENA GUZMAN MOJARRAS

COORDINADORA DE ADMINISTRACIÓN Y FINANZAS





SISTEMA MUNICIPAL PARA EL DESARROLLO INTEGRAL DE LA FAMILIA TUXPAN NAYARIT NAYARIT

Estado Analítico de la Deuda y Otros Pasivos

Del 01/ene./2022 Al 31/dic./2022

(Cifras en Pesos)

Fecha y 27/abr./2023

hora de Impresión 11:14 a. m.

Usu: supervisor

Rep: rptEstadoAnalíticoDeudaYPasivos

Denominación de las Deudas	Moneda de Contratación	Institución o País Acreedor	Saldo Inicial del Periodo	Saldo Final del Periodo
DEUDA PÚBLICA				
Corto Plazo				
Deuda Interna				
Instituciones de Crédito	Peso	México	\$0.00	\$0.00
Títulos y Valores	Peso	México	\$0.00	\$0.00
Arrendamientos Financieros	Peso	México	\$0.00	\$0.00
Deuda Externa				
Organismos Financieros Internacionales	Peso	México	\$0.00	\$0.00
Deuda Bilateral	Peso	México	\$0.00	\$0.00
Títulos y Valores	Peso	México	\$0.00	\$0.00
Arrendamientos Financieros	Peso	México	\$0.00	\$0.00
Subtotal de Deuda Pública a Corto Plazo	Peso	México	\$0.00	\$0.00
Largo Plazo				
Deuda Interna				
Instituciones de Crédito	Peso	México	\$0.00	\$0.00
Títulos y Valores	Peso	México	\$0.00	\$0.00
Arrendamientos Financieros	Peso	México	\$0.00	\$0.00
Deuda Externa				
Organismos Financieros Internacionales	Peso	México	\$0.00	\$0.00
Deuda Bilateral	Peso	México	\$0.00	\$0.00
Títulos y Valores	Peso	México	\$0.00	\$0.00
Arrendamientos Financieros	Peso	México	\$0.00	\$0.00
Subtotal de Deuda Pública a Largo Plazo	Peso	México	\$0.00	\$0.00
Total de Otros Pasivos	Peso	México	\$36,546.96	\$107,952.68
Total de Deuda Pública y Otros Pasivos	Peso	México	\$36,546.96	\$107,952.68



SISTEMA MUNICIPAL PARA EL DESARROLLO INTEGRAL DE LA FAMILIA TUXPAN NAYARIT
NAYARIT

Estado Analítico de la Deuda y Otros Pasivos

Del 01/ene./2022 Al 31/dic./2022

(Cifras en Pesos)

Fecha y 27/abr./2023

hora de Impresión 11:14 a. m.

Usu: supervisor

Rep: rptEstadoAnaliticoDeudaYPasivos

Denominación de las Deudas	Moneda de Contratación	Institución o País Acreedor	Saldo Inicial del Periodo	Saldo Final del Periodo
DEUDA PÚBLICA				

"Bajo protesta de decir verdad declaramos que los Estados Financieros y sus notas, son razonablemente correctos y son responsabilidad del emisor".

MARIA ASCENCION BARRERA LLANOS
 DIRECTORA DEL SMDIF DE TUXPAN NAYARIT

L. C. P. ALMA LORENA GUZMAN MOJARRAS
 COORDINADORA DE ADMINISTRACIÓN Y FINANZAS





SISTEMA MUNICIPAL PARA EL DESARROLLO INTEGRAL DE LA FAMILIA TUXPAN NAYARIT

NAYARIT

Estado de Variación en la Hacienda Pública

Del 01/ene/2022 Al 31/dic./2022

(Cifras en Pesos)

Fecha y 27/abr./2023

hora de Impresión 11:15 a. m.

Usr: supervisor
Rep: rptEstadoVariacionHacienda

Concepto	Hacienda Pública/ Patrimonio Contribuido	Hacienda Pública/ Patrimonio Generado De Ejercicios Anteriores	Hacienda Pública/ Patrimonio Generado Del Ejercicio	Exceso o Insuficiencia en la Actualización de la Hacienda Pública / Patrimonio	Total
HACIENDA PÚBLICA/PATRIMONIO CONTRIBUIDO NETO DE 2021	\$0.00	\$0.00	\$0.00	\$0.00	\$0.00
APORTACIONES	\$0.00	\$0.00	\$0.00	\$0.00	\$0.00
DONACIONES DE CAPITAL	\$0.00	\$0.00	\$0.00	\$0.00	\$0.00
ACTUALIZACIÓN DE LA HACIENDA PÚBLICA/PATRIMONIO	\$0.00	\$0.00	\$0.00	\$0.00	\$0.00
HACIENDA PÚBLICA/PATRIMONIO GENERADO NETO DE 2021	\$0.00	\$655,141.23	-\$360,605.09	\$0.00	\$294,536.14
RESULTADOS DE EJERCICIO (AHORRO/ DESAHORRO)	\$0.00	\$0.00	-\$360,605.09	\$0.00	-\$360,605.09
RESULTADOS DE EJERCICIOS ANTERIORES	\$0.00	\$666,186.13	\$0.00	\$0.00	\$666,186.13
REVALÚOS	\$0.00	\$0.00	\$0.00	\$0.00	\$0.00
RESERVAS	\$0.00	\$0.00	\$0.00	\$0.00	\$0.00
RECTIFICACIONES DE RESULTADOS DE EJERCICIOS ANTERIORES	\$0.00	-\$11,044.90	\$0.00	\$0.00	-\$11,044.90
EXCESO O INSUFICIENCIA EN LA ACTUALIZACIÓN DE LA HACIENDA PÚBLICA/ PATRIMONIO NETO DE 2021	\$0.00	\$0.00	\$0.00	\$0.00	\$0.00
RESULTADO POR POSICIÓN MONETARIA	\$0.00	\$0.00	\$0.00	\$0.00	\$0.00
RESULTADO POR TENENCIA DE ACTIVOS NO MONETARIOS	\$0.00	\$0.00	\$0.00	\$0.00	\$0.00
HACIENDA PÚBLICA/PATRIMONIO NETO FINAL DE 2021	\$0.00	\$655,141.23	-\$360,605.09	\$0.00	\$294,536.14
CAMBIOS EN LA HACIENDA PÚBLICA/PATRIMONIO CONTRIBUIDO NETO DE 2022	\$0.00	\$0.00	\$0.00	\$0.00	\$0.00
APORTACIONES	\$0.00	\$0.00	\$0.00	\$0.00	\$0.00
DONACIONES DE CAPITAL	\$0.00	\$0.00	\$0.00	\$0.00	\$0.00
ACTUALIZACIÓN DE LA HACIENDA PÚBLICA/PATRIMONIO	\$0.00	\$0.00	\$0.00	\$0.00	\$0.00
VARIACIONES DE LA HACIENDA PÚBLICA / PATRIMONIO GENERADO NETO DE 2022	\$0.00	-\$370,022.32	\$1,382,363.06	\$0.00	\$1,012,340.74
RESULTADOS DE EJERCICIO (AHORRO/ DESAHORRO)	\$0.00	\$0.00	\$1,021,757.97	\$0.00	\$1,021,757.97
RESULTADOS DE EJERCICIOS ANTERIORES	\$0.00	-\$370,022.32	\$360,605.09	\$0.00	-\$9,417.23
REVALÚOS	\$0.00	\$0.00	\$0.00	\$0.00	\$0.00
RESERVAS	\$0.00	\$0.00	\$0.00	\$0.00	\$0.00
RECTIFICACIONES DE RESULTADOS DE EJERCICIOS ANTERIORES	\$0.00	\$0.00	\$0.00	\$0.00	\$0.00
CAMBIOS EN EL EXCESO O INSUFICIENCIA EN LA ACTUALIZACIÓN DE LA HACIENDA PÚBLICA/ PATRIMONIO NETO DE 2022	\$0.00	\$0.00	\$0.00	\$0.00	\$0.00
RESULTADO POR POSICIÓN MONETARIA	\$0.00	\$0.00	\$0.00	\$0.00	\$0.00
RESULTADO POR TENENCIA DE ACTIVOS NO MONETARIOS	\$0.00	\$0.00	\$0.00	\$0.00	\$0.00
HACIENDA PÚBLICA/PATRIMONIO NETO FINAL DE 2022	\$0.00	\$285,118.91	\$1,021,757.97	\$0.00	\$1,306,876.88



SISTEMA MUNICIPAL PARA EL DESARROLLO INTEGRAL DE LA FAMILIA TUXPAN NAYARIT
NAYARIT

Estado de Variación en la Hacienda Pública
Del 01/ene/2022 Al 31/dic./2022
 (Cifras en Pesos)

Fecha y 27/abr./2023

hora de Impresión 11:15 a. m.

Usu: supervisor
 Rep: rptEstadoVariacionHacienda

Concepto	Hacienda Pública/ Patrimonio Contribuido	Hacienda Pública/ Patrimonio Generado De Ejercicios Anteriores	Hacienda Pública/ Patrimonio Generado Del Ejercicio	Exceso o Insuficiencia en la Actualización de la Hacienda Pública / Patrimonio	Total
----------	--	---	--	--	-------

"Bajo protesta de decir verdad declaramos que los Estados Financieros y sus notas, son razonablemente correctos y son responsabilidad del emisor".

 MARIA ASCENCION BARRERA LLANOS
 DIRECTORA DEL SMDIF DE TUXPAN NAYARIT

 L. C. P. ALMA LORENA GUZMAN MOJARRAS
 COORDINADORA DE ADMINISTRACIÓN Y FINANZAS



NOTAS A LOS ESTADOS FINANCIEROS

De conformidad con lo establecido en el Artículo 49 de la ley General de Contabilidad Gubernamental, las notas a los Estados Financieros son parte integral de los mismos, estas deberán revelar y proporcionar información adicional y suficiente que amplíe y dé significado a los datos contenidos en los reportes.

Al respecto, las Normas internacionales de Contabilidad del Sector Público (NICSP) definen a las NOTAS como aquellas que contienen información adicional a la presentada en los estados financieros, precisando que las mismas proporcionan descripciones narrativas o desagregaciones de partidas reveladas en dichos estados.

En este sentido, el Marco Conceptual de Contabilidad Gubernamental afirma que las notas revelan Información Complementaria de los rubros y saldos presentados en los Estados Financieros, siendo la utilidad para que los usuarios de la información financiera tomen decisiones con una base objetiva, aclarando que lo anterior implica que éstas no sean en sí mismas un estado financiero, sino que formen parte integral de ellos, siendo obligatoria su presentación.

Por su parte, el Manual de Contabilidad Gubernamental indica que las notas a los estados financieros se clasifican en tres tipos, que se enuncian a continuación:

- NOTAS DE DESGLOSE
- NOTAS DE MEMORIA (CUENTAS DE ORDEN)
- NOTAS DE GESTIÓN ADMINISTRATIVA

1.- NOTAS DE DESGLOSE: En el Manual de Contabilidad Gubernamental quedo establecido que en las notas de desglose se indican aspectos específicos con relación a las cuentas integrantes de los estados contables, por lo que con base a dicha definición, en este apartado se redactan las notas que para este propósito ha tenido a bien presentar el Sistema Municipal para el Desarrollo Integral de la Familia de Tuxpan Nayarit.

1.1 NOTAS AL ESTADO DE SITUACIÓN FINANCIERA

1.1.1 ACTIVO

1.1.1.1 EFECTIVO Y EQUIVALENTES

El Estado de Situación Financiera del SMDIF de Tuxpan Nayarit refleja en este rubro los siguientes saldos:

BANCOS / TESORERÍA	\$ 155,176.91
OTROS EFECTIVOS Y EQUIVALENTES	- 0.24
DEUDORES DIVERSOS POR COBRAR A CORTO PLAZO	1'054,090.45

Los saldos mostrados en el cuadro anterior involucran diversas cuentas que se detallan a continuación:

BANCOS/TESORERÍA

Se integra por la cuenta bancaria en la que se operan los recursos propios del SMDIF.

1112-01-0001	Banamex Cta. 294549688	\$ 15,846.75
1112-01-0002	BBVA Cta. 0119275517	139,330.16

OTROS EFECTIVOS Y EQUIVALENTES

Se integra por los saldos de las cuentas por las que se tiene derecho a recibir una contraprestación derivada del cumplimiento de las obligaciones fiscales.

1119-01	Subsidio para el Empleo	\$ -0.24
---------	-------------------------	----------

DEUDORES DIVERSOS POR COBRAR A CORTO PLAZO

El saldo que se refleja está integrado por las siguientes cuentas:

1123-01-0019	Estefanía Gómez Campa	\$ 210.00
1123-01-0033	Perla Adriana Romero Domínguez	- .15
1123-01-0035	Bianca Estrella Lemus Sánchez	1'005,280.94
1123-01-0038	José Trinidad Perales López	1,951.14
1123-01-0039	Lorena Beltran Beltran	5,506.00
1123-02-0038	Belgica Gerandine Rojas Barrios	-500.00
1123-03-0021	Alfonso Arias Bernal	2,700.00
1123-03-0022	Amsony Antonio Villarreal Hernández	32,884.29
1123-03-0023	Rafael Isidoro Martínez Ahumada	634.59
1123-03-0024	Braulia Esmeralda Reynoso Betancourt	503.59
1123-03-0025	Jaqueline Sandoval Moreno	503.59
1123-03-0026	María Susana Guerra Meza	4,000.00
	Total	\$ 1'054,340.45

1.1.1.2 BIENES MUEBLES, INMUEBLES E INTANGIBLES

Se compone por el conjunto de bienes muebles e inmuebles requeridos por el organismo para su funcionamiento.

1241-1-51107	Mobiliario y Equipo	\$ 48,517.03
1241-2-51201	Muebles, Excepto de Oficina y Estantería	13,685.00
1241-3-51503	Equipo de Computación	149,612.58
1241-9-51901	Otros Equipos de Comunicación	10,999.00
1241-9-51903	Otros Equipos de Mantenimiento y Seguridad	20,998.00
1241-9-51908	Otro Mobiliario y Equipo	234,250.27
1242-3-52301	Cámaras Fotográficas y de Video	3,000.00
1243-1-53102	Equipo Médico y de Laboratorio	37,676.22
1244-1-54101	Vehículos y Equipo Terrestre	331,980.00
1246-4-56401	Sistema de Aire Acondicionado	4,699.00
1251-59101	Software	9,382.35
1263-2	Depreciación Acumulada de Ejercicios Anteriores	-249,169.01
	Total	\$ 615,630.44

1.1.2 PASIVO

Este rubro integrado por las siguientes cuentas:

CUENTAS POR PAGAR A CORTO PLAZO	\$ 23,701.82
Total	\$ 23,701.82

1.1.2.1 CUENTAS POR PAGAR A CORTO PLAZO

Se integra de la siguiente manera:

1.1.2.1 CUENTAS POR PAGAR

2110-01-0006	Perla Adriana Romero Dominguez	\$ -19.39
2110-01-0007	Miguel Eduardo González Hernández	1,308.20
2110-01-0008	Felipe Tovar Navarro	329.86
2110-01-0011	María Ascención Barrera Llanos	8,743.65
2110-01-0017	Luis Manuel Aldana del Villar	6,251.70
2110-01-0039	Lorena Beltran Beltran	1,886.53
2110-01-0051	Catalina Guerrero Salazar	5,201.27
	Total	\$ 23,701.82

1.1.2.2 RETENCIONES Y CONTRIBUCIONES POR PAGAR A CORTO PLAZO

Se integra de la siguiente forma:

2117-01-0001	ISR Retenido Por Pagar	\$ 77,289.81
2117-02-0003	Retenciones Por Retardos	829.05
2117-02-0004	Cuotas Sindicales	6,132.00
	Total	\$ 84,250.86

* A la fecha el SMDIF de Tuxpan Nayarit se encuentra al corriente de sus obligaciones fiscales.

1.2 NOTAS AL ESTADO DE ACTIVIDADES

INGRESOS DE GESTIÓN

SON LOS PROVENIENTES DE APORTACIONES, PARTICIPACIONES, TRANSFERENCIAS, ASIGNACIONES, SUBSIDIOS Y SUBVENCIONES Y OTROS INGRESOS, DE CONFORMIDAD A LO ESTABLECIDO EN EL PLAN DE CUENTAS EMITIDO POR EL CONSEJO NACIONAL DE ARMONIZACIÓN CONTABLE (CONAC). EL SISTEMA MUNICIPAL PARA EL DESARROLLO INTEGRAL DE LA FAMILIA DE TUXPAN NAYARIT, SOLO RECIBE INGRESOS POR SUBSIDIOS, SUBVENCIONES Y DONATIVOS.

TRANSFERENCIAS, ASIGNACIONES, SUBSIDIOS Y SUBVENCIONES

TRANSFERENCIAS, ASIGNACIONES, SUBSIDIOS Y SUBVENCIONES	\$ 8'310,170.83
--	-----------------

Esta partida se desglosa de la siguiente manera:

4223-01	Subsidios a DIF	\$ 7'850,175.46
4224-01	Donativos Percibidos	459,995.37
Total		\$ 8'310,170.83

GASTOS DE FUNCIONAMIENTO

En el plan de cuentas se describe que los Gastos de Funcionamiento comprende el importe del gasto por Servicios Personales, Materiales, Suministros y Servicios Generales no Personales, que son necesarios para el funcionamiento del ente público:

SERVICIOS PERSONALES	
Remuneraciones al Personal de Carácter permanente	\$ 3'091,351.40
Remuneraciones Adicionales y Especiales	2'163,324.04 *
Otras Prestaciones Sociales y Económicas	161,564.64
Total Servicios Personales	\$ 5'416,240.08
MATERIALES Y SUMINISTROS	
Materiales de Administración, Emisión de Documentos	\$ 173,801.32
Alimentos y Utensilios	146,269.57
Materiales y Artículos de Construcción, Reparación	121,686.20
Productos Químicos, Farmacéuticos y de Laboratorio	38,399.39
Combustibles, Lubricantes y Aditivos	107,577.19
Vestuario, Blancos, Prendas de Protección	23,488.83
Herramientas, Refacciones y Accesorios Menores	83,308.18
Total Materiales y Suministros	\$ 694,530.68
SERVICIOS GENERALES	
Servicios Básicos	\$ 14,430.56
Servicios de Arrendamiento	12,178.51
Servicios Profesionales, Científicos y Técnicos	573,588.02
Servicios Financieros, Bancarios y Comerciales	15,733.60
Servicios de Instalación, Reparación y Mantenimiento	4,673.00
Servicios de Comunicación Social y Publicidad	0.00
Servicios de Traslado y Viáticos	32,167.00
Servicios Oficiales	442,873.94
Otros Servicios Generales	0.00
Total Servicios Generales	\$ 1'095,644.63
AYUDAS SOCIALES	
Ayudas Sociales	\$ 81,747.47
Total Ayudas Sociales	\$ 81,747.47
BIENES MUEBLES INMUEBLES E INTAGIBLES	
Mobiliario y Equipo de Administración	\$ 53,497.00
Total de Bienes Muebles, Inmuebles e Intangibles	\$ 53,497.00
Total de Gastos de Funcionamiento	\$ 7'341,659.86

2.- NOTAS DE MEMORIA (CUENTAS DE ORDEN)

Las Cuentas de Orden se utilizan para registrar movimientos de valores que no afecten o modifiquen el Balance del ente contable, sin embargo, su incorporación en libros es necesaria con fines de recordatorio contable, de control y en general sobre los aspectos administrativos, o bien para consignar sus derechos o responsabilidades contingentes que puedan o no presentarse en el futuro.

CUENTAS DE ORDEN CONTABLES

En el sistema Municipal Para el Desarrollo Municipal de la Familia de Tuxpan Nayarit, con respecto a Valores, Emisión de Obligaciones, Avales y Garantías, Juicios, Contratos para Inversión mediante Proyectos para Prestación de Servicios (PPS) y similares, Bienes Concesionados o en Comodato, no cuentan con cifras durante el ejercicio 2022.

CUENTAS DE ORDEN PRESUPUESTARIAS

De acuerdo a la normatividad emitida por el Consejo Nacional de Armonización contable, las cuentas de Orden Presupuestarias representan el importe de las operaciones presupuestarias que afectan la Ley de Ingresos y el Presupuesto de Egresos.

- Las cuentas de Ingresos, en cumplimiento a lo establecido en la fracción II del artículo 38 de la Ley General de Contabilidad Gubernamental, reflejan lo relativo al Ingreso y sus momentos contables (Estimado, Modificado, Devengado y Recaudado). Los movimientos aplicados a dichos momentos contables aparecen reflejados en la Información Presupuestal Integrada en la Cuenta Pública.
- Las cuentas de Egresos, de acuerdo con la fracción I del artículo 38 de la Ley General de Contabilidad Gubernamental, se refleja en el registro de las etapas del presupuesto del Sistema Municipal para el Desarrollo Integral de la Familia de Tuxpan Nayarit en lo relativo al gasto (Aprobado, Modificado, Comprometido, Devengado, Ejercido y Pagado). Los movimientos aplicados a dichos momentos contables aparecen en la Información Presupuestal integrada en la Cuenta Pública.

3.- NOTAS DE GESTIÓN ADMINISTRATIVA

1.- INTRODUCCIÓN

Estas notas revelan en términos generales el panorama económico así como los aspectos financieros y administrativos bajo los cuales operó el Sistema Municipal para el Desarrollo Integral de la Familia de Tuxpan Nayarit durante el ejercicio fiscal 2022. Sirven también para dar a conocer y ayudar en la interpretación de los estados financieros para su mayor comprensión.

2.- PANORAMA ECONÓMICO Y FINANCIERO

Al momento de elaborar el presupuesto de egresos para el ejercicio 2022, se planeó el ejercicio del gasto con apego a la normatividad establecida, con disciplina y austeridad financiera.

El Sistema Municipal para el Desarrollo Integral de la Familia de Tuxpan Nayarit subsiste mediante el Subsidio que aporta el Gobierno Municipal, siendo el 95% de su fuente de financiamiento, por lo que además de las variables económicas que pudieran afectar el funcionamiento del mismo, dependemos de la adecuada planeación financiera que debe de tener el Gobierno Municipal para poder subsistir financieramente. El otro 5% de los ingresos corresponden a donaciones que realizan particulares.

3.- AUTORIZACIÓN E HISTORIA

El Sistema Municipal para el Desarrollo Integral de la Familia de Tuxpan Nayarit fue creado mediante un acuerdo realizado por el Gobierno Municipal y publicado en el Periódico Oficial del Estado de Nayarit el día 25 de Enero de 1986, siendo Presidente Municipal el señor Adalberto Peña Maldonado.

En dicho acuerdo se sientan las bases del funcionamiento del Sistema, así como el alcance de sus atribuciones, y se le encomiendan las funciones para que se realicen plenamente los programas de asistencia familiar, así como de los menores, ancianos y minusválidos. Se consolida una estructura orgánica para que pueda desempeñar sus acciones de bienestar social y familiar, así como la aplicación de programas de trascendencia en beneficio de la población en general, de la familia, de los menores, ancianos y minusválidos.

Durante el transcurso de los años, y dependiendo de las necesidades del Sistema, se han modificado su estructura orgánica, ya que se realizan varias funciones en coordinación del Sistema Estatal para el Desarrollo Integral de la Familia.

4.- ORGANIZACIÓN Y OBJETIVO SOCIAL

A.- El Objetivo Social del Sistema, de acuerdo al artículo 2° del Acuerdo de Creación son los siguientes:

I.- Promover el bienestar social y prestar al efecto servicios de asistencia social con apoyo de la Secretaría de Salubridad y Asistencia y el Sistema Estatal para el Desarrollo Integral de la Familia de Nayarit, así como del propio Municipio.

II.- Apoyar al desarrollo de la familia y de la comunidad.

III.- Fomentar la educación y la cultura para la integración social;

IV.- Impulsar el sano crecimiento físico y mental de la niñez;

V.- Atender las funciones de auxilio a las instituciones de asistencia privada que le confíe la dependencia competente con sujeción a lo que disponga la Ley relativa;

VI.- Operar establecimientos de asistencia social en beneficio de menores en estado de abandono, de ancianos y de los minusválidos;

VII.- Realizar estudios e investigaciones sobre los problemas de la familia, de los menores, de los ancianos y de los minusválidos;

VIII.- Prestar servicios de asistencia jurídica y de orientación social a los menores en estado de abandono, ancianos y minusválidos sin recursos.

IX.-Intervenir en el ejercicio de la tutela de los menores que corresponda al estado en los términos de la Ley respectiva;

X.- Auxiliar al Ministerio Público en la protección de incapaces y en los procedimientos civiles y familiares que les afecten, de acuerdo con la Ley;

XI.- Procurar permanentemente la adecuación de los objetivos y programas del Sistema Municipal a los que lleve a cabo el Sistema Estatal a través de Acuerdos, Convenios, o cualquier figura jurídica encaminada a la obtención de bienestar social y;

XII.- Los demás que le encomienden las Leyes.

B.- PRINCIPAL ACTIVIDAD

Brindar atención a la familia, acercando a esta las herramientas con que cuenta el Sistema, con ayuda de las diferentes áreas de la institución, con una atención personalizada, con personal capacitado que brinde un trabajo profesional con la sensibilidad a las diversas necesidades y solicitudes de los diferentes sectores que

integran la sociedad, como son adultos mayores, personas con capacidades diferentes, adolescentes, niños, hombres y mujeres.

C.- EJERCICIO FISCAL

El Sistema tributa en el Régimen de las personas morales con fines no lucrativos, su Registro Federal de Contribuyentes es SMD860125MX5.

D.- RÉGIMEN JURÍDICO

Es una persona moral con fines no lucrativos

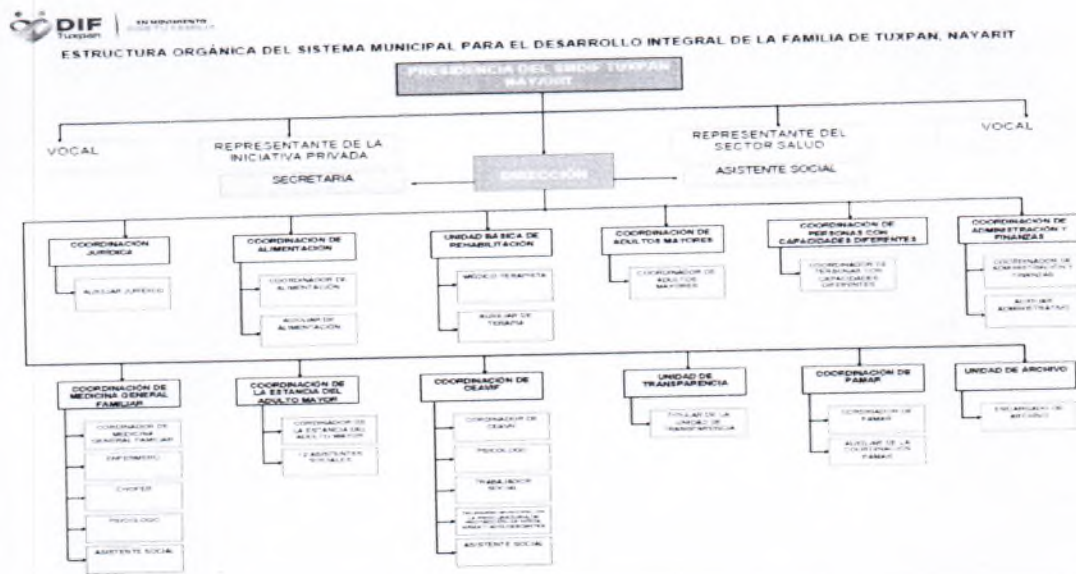
E.- CONSIDERACIONES FISCALES DEL ENTE

Sus obligaciones fiscales son dos:

- Retenedor mensual de ISR por Salarios
- Retenedor mensual de ISR por Ingresos Asimilados a Salarios

F.- ESTRUCTURA ORGANIZACIONAL BÁSICA

El Organigrama es el siguiente:



G.- FIDEICOMISOS, MANDATOS Y ANÁLOGOS DE LOS CUALES ES FIDEICOMITENTE O FIDUCIARIO

El Sistema no forma parte de ningún Fideicomisos, mandatos y análogos de los cuales es fideicomitente o fiduciario

5.- BASES DE PREPARACIÓN DE ESTADOS FINANCIEROS

Los Estados Financieros se han preparado con estricto apego a las disposiciones que se establecen en la Ley General de Contabilidad Gubernamental, así como a la normatividad y lineamientos emitidos per el Consejo

Nacional de Armonización Contable, considerando además las normas y metodologías previstas en el Manual de Contabilidad Gubernamental.

En el registro de las operaciones y en la emisión de la información financiera y presupuestal, se da cumplimiento a los Postulados Básicos de Contabilidad Gubernamental, ya que es una herramienta que da el sustento técnico para la práctica contable a través de definiciones, explicaciones y razonamientos en la materia.

6.- CARACTERÍSTICAS DEL SISTEMA DE CONTABILIDAD GUBERNAMENTAL

Para el registro de los momentos contables, de la elaboración de los estados financieros, y en general de todo el proceso contable dentro del Sistema, se utilizó en Sistema Automatizado de Contabilidad Gubernamental.

7.- POLÍTICAS DE CONTABILIDAD SIGNIFICATIVAS

Actualmente en el Sistema, estamos realizando una depuración de saldos, sobre todo en los bienes muebles, ya que se presenta erróneamente una cantidad mayor en la depreciación de bienes que el conjunto de los activos en la partida de Vehículos y que tiene un efecto negativo en la información financiera.

8.- POSICIÓN EN MONEDA EXTRAJERA Y RIESGO CAMBIARIO

El Sistema no cuenta con Activos, Pasivos o realiza operaciones en moneda extranjera.

9.- REPORTE ANALÍTICO DEL ACTIVO

A la fecha, estamos realizando la depuración de los bienes muebles, ya que muchos están para darse de baja del sistema contable por dañarse durante la inundación provocada por los huracanes Willa y Pamela, ya que muchos de los bienes muebles que integran el Activo Fijo, no se conoce su valor ni el método de depreciación que se ha utilizado en ellos. El Sistema no cuenta con bienes inmuebles.

1241-1-51107	Mobiliario y Equipo	\$ 48,517.03
1241-2-51201	Muebles, Excepto de Oficina y Estantería	13,685.00
1241-3-51503	Equipo de Computación	149,612.58
1241-9-51901	Otros Equipos de Comunicación	10,999.00
1241-9-51903	Otros Equipos de Mantenimiento y Seguridad	20,998.00
1241-9-51908	Otro Mobiliario y Equipo	234,250.27
1242-3-52301	Cámaras Fotográficas y de Video	3,000.00
1243-1-53102	Equipo Médico y de Laboratorio	37,676.22
1244-1-54101	Vehículos y Equipo Terrestre	331,980.00
1246-4-56401	Sistema de Aire Acondicionado	4,699.00
1251-59101	Software	9,382.35
1263-2	Depreciación Acumulada de Ejercicios Anteriores	-249,169.01

El Sistema no cuenta con:

- a) Inversiones en valores.
- b) Patrimonio de Organismos descentralizados de Control Presupuestario Indirecto.
- c) Inversiones en empresas de participación mayoritaria.
- d) Inversiones en empresas de participación minoritaria.
- e) Patrimonio de organismos descentralizados de control presupuestario directo, según corresponda

10.- FIDEICOMISOS, MANDATOS O ANÁLOGOS

El Sistema no forma parte de ningún Fideicomisos, mandatos y análogos de los cuales es fideicomitente o fiduciario.

11.- REPORTE DE LA RECAUDACIÓN

El Sistema no cobra impuestos, derechos o aprovechamientos ni recibe Participaciones ni Aportaciones de los diversos fondos o ramos federales.

12.- INFORMACIÓN SOBRE LA DEUDA Y REPORTE ANALÍTICO DE DEUDA

El Sistema no cuenta con deuda contratada con integrantes del sistema financiero nacional.

13.- CALIFICACIONES OTORGADAS

El Sistema no cuenta con calificación crediticia para el ejercicio 2022.

14.- PROCESO DE MEJORA

a) El Sistema actualmente no cuenta con políticas de control interno, pero actualmente se está trabajando en el reglamento que normará la administración.

b) A partir del 1° Trimestre de este ejercicio se evalúa el desempeño utilizando los parámetros señalados en el marco lógico, para medir las metas y alcances de lo planeado.

15.- INFORMACIÓN POR SEGMENTOS

No se cuenta con información para proporcionar de manera segmentada

16.- EVENTOS POSTERIORES AL CIERRE

Al Mes de Diciembre se debía de Impuesto Sobre la Renta Retenido no pagado la cantidad de **\$ 77,289.81 (Setenta y Siete Mil Doscientos Ochenta y Nueve Pesos 00/100 M. N.)**, que corresponde a las retenciones efectuadas al mes de Noviembre y Diciembre, mismo que se pagó en el Mes de Enero de 2023.

A la fecha, se va al corriente en el pago de Impuestos, por lo que es una variación importante en el pasivo.

17.- INFORMACIÓN ADICIONAL

La fuente de Información es los Estado Financieros emitidos por el SACG, el Acuerdo de creación del SMDIF de Tuxpan Nayarit y las Actas de Patronato.

Se cuenta con la página web del H. Ayuntamiento de Tuxpan que es la siguiente: www.tuxpan.gob.mx, en donde se podrá consultar la información en el apartado de Transparencia en el siguiente enlace: http://www.tuxpan.gob.mx/area20/dif/transparencia_dif.html y <https://www.smdif.tuxpan.gob.mx/>

El Sistema Municipal para la Familia de Tuxpan Nayarit tiene el siguiente domicilio

Zaragoza Nte. No. 29 Colonia Centro

Tuxpan Nayarit C. P. 63200 Teléfono: 3192324930

18.- PARTES RELACIONADAS

No se tienen partes relacionadas.



C. MARÍA ASCENCIÓN BARRERA LLANOS
DIRECTORA DEL SISTEMA MUNICIPAL PARA
EL DESARROLLO INTEGRAL DE LA FAMILIA
DE TUXPAN NAYARIT





**SISTEMA MUNICIPAL PARA EL DESARROLLO INTEGRAL DE LA
NAYARIT**

Estado de Flujos de Efectivo
Del 01/ene/2022 Al 31/dic./2022
(Cifras en Pesos)

Usr: supervisor
Rep: rptEstadoFlujosEfectivo

Fecha y hora de Impresión 27/abr./2023
11:15 a. m.

Concepto	2022	2021
FLUJOS DE EFECTIVO DE LAS ACTIVIDADES DE OPERACIÓN		
ORIGEN	\$8,310,170.83	\$5,571,934.80
TRANSFERENCIAS, ASIGNACIONES, SUBSIDIOS Y OTRA AYUDAS	\$8,310,170.83	\$5,571,934.80
APLICACIÓN	\$8,240,808.58	\$6,096,877.92
SERVICIOS PERSONALES	\$5,416,240.08	\$4,899,568.84
MATERIALES Y SUMINISTROS	\$694,530.68	\$503,035.53
SERVICIOS GENERALES	\$1,095,894.63	\$346,782.30
AYUDAS SOCIALES	\$81,747.47	\$183,153.22
OTRAS APLICACIONES DE OPERACIÓN	\$952,395.72	\$164,338.03
FLUJOS NETOS DE EFECTIVO POR ACTIVIDADES DE OPERACIÓN	\$69,362.25	-\$524,943.12
FLUJOS DE EFECTIVO DE LAS ACTIVIDADES DE INVERSIÓN		
APLICACIÓN	\$122,222.04	\$5,400.00
BIENES MUEBLES	\$122,222.04	\$5,400.00
FLUJOS NETOS DE EFECTIVO POR ACTIVIDADES DE INVERSIÓN	-\$122,222.04	-\$5,400.00
FLUJOS DE EFECTIVO DE LAS ACTIVIDADES DE FINANCIAMIENTO		
INCREMENTO/DISMINUCIÓN NETA EN EL EFECTIVO Y EQUIVALENTES AL EFECTIVO	-\$52,859.79	-\$530,343.12
EFECTIVO Y EQUIVALENTES AL EFECTIVO AL INICIO DEL EJERCICIO	\$208,036.46	\$738,379.58
EFECTIVO Y EQUIVALENTES AL EFECTIVO AL FINAL DEL EJERCICIO	\$155,176.67	\$208,036.46

"Bajo protesta de decir verdad declaramos que los Estados Financieros y sus notas, son razonablemente correctos y son responsabilidad del emisor".

MARIA ASCENCIÓN BARRERA LLANOS

DIRECTORA DEL SMDIF DE TUXPAN NAYARIT

L. C. P. ALMA LORENA GUZMÁN MOJARRAS

COORDINADORA DE ADMINISTRACIÓN Y FINANZAS





**EN MOVIMIENTO
POR TU FAMILIA**

Informe Sobre Pasivos Contingentes

Del 1° de Enero al 31 de Diciembre de 2022

En cumplimiento a lo dispuesto por los artículos 46, fracción I, inciso d y 52 de la Ley General de Contabilidad Gubernamental, en relación al Informe Sobre Pasivos Contingentes, se aclara que **el Sistema Municipal para el Desarrollo Integral de la Familia de Tuxpan Nayarit** al 31 de Diciembre de 2022, no tiene pasivos contingentes que deriven de alguna obligación posible presente o futura, cuya existencia y/o realización sea incierta, y en consecuencia no le es aplicable el Informe sobre pasivos contingentes.

No obstante a la situación anteriormente expuesta, se hace la pertinente aclaración que los pasivos manifestados en su información financiera, en todos los casos corresponden a obligaciones reales derivadas de la recepción a plena satisfacción de bienes y/o servicios debidamente devengados, o bien, corresponden a retenciones a favor de terceros, cuyo pago se encuentra pendiente al 31 de Diciembre de 2022.

Lo anterior, de conformidad con lo establecido en el capítulo VII, numeral III, inciso g) del Manual de Contabilidad Gubernamental emitido por el CONAC, donde se establece en términos generales que:

"los pasivos contingentes son obligaciones que tienen su origen en hechos específicos e independientes del pasado que en el futuro pueden ocurrir o no y, de acuerdo con lo que acontezca, desaparecen o se convierten en pasivos reales por ejemplo, juicios, garantías, avales, costos de planes de pensiones, jubilaciones, etc."

Atentamente



C. María Ascención Barrera Llanos
Directora del SMDIF de Tuxpan Nayarit



SISTEMA MUNICIPAL PARA EL DESARROLLO INTEGRAL DE LA FAMILIA TUXPAN NAYARIT

Conciliación entre los Ingresos Presupuestarios y Contables

Correspondiente Del 01/ene./2022 al 31/dic./2022

(Cifras en pesos)


Fecha y 27/abr./2023


hora de Impresión 11:18 a. m.

Usu: supervisor


Rep: rptConciliacionPresupuestal

1.-TOTAL DE INGRESOS PRESUPUESTARIOS	\$8,310,170.83
2. MÁS INGRESOS CONTABLES NO PRESUPUESTARIOS	\$0.00
3. MENOS INGRESOS PRESUPUESTARIOS NO CONTABLES	\$0.00
4. TOTAL DE INGRESOS CONTABLES	\$8,310,170.83


MARIA ASCENCIÓN BARRERA LLANOS
DIRECTORA DEL SMDIF DE TUXPAN NAYARIT


L. C. P. ALMA LORENA GUZMAN MOJARRAS
COORDINADORA DE ADMINISTRACIÓN Y FINANZAS






SISTEMA MUNICIPAL PARA EL DESARROLLO INTEGRAL DE LA FAMILIA TUXPAN NAYARIT NAYARIT


Conciliación entre los Egresos Presupuestarios y los Gastos Contables
Correspondiente Del 01/ene./2022 al 31/dic./2022
(Cifras en pesos)

Fecha y hora de Impresión | 27/abr./2023 11:18 a. m.

Usr: supervisor
Rep: rptConciliacionPresupuestal

1.-TOTAL DE EGRESOS PRESUPUESTARIOS	\$7,410,634.90
2. MENOS EGRESOS PRESUPUESTARIOS NO CONTABLES	\$122,222.04
2.3 MOBILIARIO Y EQUIPO DE ADMINISTRACION	\$122,222.04
3. MÁS GASTOS CONTABLES NO PRESUPUESTARIOS	\$0.00
4. TOTAL DE GASTOS CONTABLES	\$7,288,412.86


MARIA ASCENCION BARRERA LLANOS
DIRECTORA DEL SMDIF DE TUXPAN NAYARIT


L. C. P. ALMA LORENA GUZMAN MOJARRAS
COORDINADORA DE ADMINISTRACIÓN Y FINANZAS





EN MOVIMIENTO
POR TU FAMILIA

**SISTEMA MUNICIPAL PARA EL DESARROLLO
INTEGRAL DE LA FAMILIA DE TUXPAN NAYARIT
2021 - 2024**

INFORMACIÓN PRESUPUESTARIA



SISTEMA MUNICIPAL PARA EL DESARROLLO INTEGRAL DE LA FAMILIA TUXPAN NAYARIT

NAYARIT

Estado Analítico de Ingresos

Del 01/ene./2022 Al 31/dic./2022

Fecha y | 27/abr./2023

hora de Impresión | 11:19 a. m.

Usr: supervisor

Rep: rptEstadoPresupuestoIngresosRB_CP_2019

Rubro de Ingresos	Ingreso					Diferencia (6=5-1)
	Estimado	Ampliaciones y Reducciones	Modificado	Devengado	Recaudado	
	(1)	(2)	(3=1+2)	(4)	(5)	
IMPUESTOS	\$0.00	\$0.00	\$0.00	\$0.00	\$0.00	0.00
CUOTAS Y APORTACIONES DE SEGURIDAD SOCIAL	\$0.00	\$0.00	\$0.00	\$0.00	\$0.00	0.00
CONTRIBUCIONES DE MEJORAS	\$0.00	\$0.00	\$0.00	\$0.00	\$0.00	0.00
DERECHOS	\$0.00	\$0.00	\$0.00	\$0.00	\$0.00	0.00
PRODUCTOS	\$0.00	\$0.00	\$0.00	\$0.00	\$0.00	0.00
APROVECHAMIENTOS	\$0.00	\$0.00	\$0.00	\$0.00	\$0.00	0.00
INGRESOS POR VENTAS DE BIENES	\$0.00	\$0.00	\$0.00	\$0.00	\$0.00	0.00
PARTICIPACIONES Y APORTACIONES	\$0.00	\$0.00	\$0.00	\$0.00	\$0.00	0.00
TRANSFERENCIAS, ASIGNACIONES, SUBSIDIOS Y OTRA AYUDAS	\$7,800,195.69	\$8,350,195.00	\$16,150,390.69	\$8,310,170.83	\$8,310,170.83	509,975.14
INGRESOS DERIVADOS DE FINANCIAMIENTOS	\$0.00	\$0.00	\$0.00	\$0.00	\$0.00	0.00
Total	\$7,800,195.69	\$8,350,195.00	\$16,150,390.69	\$8,310,170.83	\$8,310,170.83	509,975.14
Ingresos Excedentes						509,975.14

Estado Analítico de Ingresos por Fuente de Financiamiento	Ingreso					Diferencia (6=5-1)
	Estimado	Ampliaciones / Reducciones	Modificado	Devengado	Recaudado	
	(1)	(2)	(3=1+2)	(4)	(5)	
Ingresos del Poder Ejecutivo Federal o Estatal y de los Municipios						
IMPUESTOS	\$0.00	\$0.00	\$0.00	\$0.00	\$0.00	0.00
CUOTAS Y APORTACIONES DE SEGURIDAD SOCIAL	\$0.00	\$0.00	\$0.00	\$0.00	\$0.00	0.00
CONTRIBUCIONES DE MEJORAS	\$0.00	\$0.00	\$0.00	\$0.00	\$0.00	0.00
DERECHOS	\$0.00	\$0.00	\$0.00	\$0.00	\$0.00	0.00
PRODUCTOS	\$0.00	\$0.00	\$0.00	\$0.00	\$0.00	0.00
APROVECHAMIENTOS	\$0.00	\$0.00	\$0.00	\$0.00	\$0.00	0.00
PARTICIPACIONES Y APORTACIONES	\$0.00	\$0.00	\$0.00	\$0.00	\$0.00	0.00
TRANSFERENCIAS, ASIGNACIONES, SUBSIDIOS Y OTRA AYUDAS	\$0.00	\$0.00	\$0.00	\$0.00	\$0.00	0.00
Ingresos de los Entes Públicos de los Poderes Legislativo y Judicial, de los Órganos Autónomos y del Sector Paraestatal o Paramunicipal, así como de las Empresas Productivas del Estado						
CUOTAS Y APORTACIONES DE SEGURIDAD SOCIAL	\$0.00	\$0.00	\$0.00	\$0.00	\$0.00	0.00
PRODUCTOS	\$0.00	\$0.00	\$0.00	\$0.00	\$0.00	0.00
INGRESOS POR VENTAS DE BIENES	\$0.00	\$0.00	\$0.00	\$0.00	\$0.00	0.00
TRANSFERENCIAS, ASIGNACIONES, SUBSIDIOS Y OTRA AYUDAS	\$7,800,195.69	\$8,350,195.00	\$16,150,390.69	\$8,310,170.83	\$8,310,170.83	509,975.14
Ingresos Derivados de Financiamiento						
INGRESOS DERIVADOS DE FINANCIAMIENTOS	\$0.00	\$0.00	\$0.00	\$0.00	\$0.00	0.00
Total	\$7,800,195.69	\$8,350,195.00	\$16,150,390.69	\$8,310,170.83	\$8,310,170.83	509,975.14
Ingresos Excedentes						509,975.14



SISTEMA MUNICIPAL PARA EL DESARROLLO INTEGRAL DE LA FAMILIA TUXPAN NAYARIT
NAYARIT

Estado Analítico de Ingresos
Del 01/ene./2022 Al 31/dic./2022

Usu: supervisor
Rep: rptEstadoPresupuestoIngresosRB_CP_2019

Fecha y hora de Impresión | 27/abr./2023
11:19 a. m.

MARIA ASCENCION BARRERA LLANOS
DIRECTORA DEL SMDIF DE TUXPAN NAYARIT

L. C. P. ALMA LORENA GUZMAN MOJARRAS
COORDINADORA DE ADMINISTRACIÓN Y FINANZAS





Sector Paraestatal del Gobierno (Federal/Estatal/Municipal) de SISTEMA MUNICIPAL PARA EL NAYARIT

Estado Analítico del Ejercicio del Presupuesto de Egresos

Clasificación Administrativa

| Del 01/ene./2022 Al 31/dic./2022

Fecha y 27/abr./2023

hora de Impresión 11:20 a. m.

Usu: supervisor

Rep: rptEstadoPresupuestoEgresos_UA3_GB_SC

Concepto	Egresos					
	Aprobado	Ampliaciones / (Reducciones)	Modificado	Devengado	Pagado	Subejercicio
	1	2	3=(1+2)	4	5	6 = (3 - 4)
ENTIDADES PARAESTATALES EMPRESARIALES NO FINANCIERAS CON PARTICIPACIÓN ESTATAL MAYORITARIA	\$7,800,195.69	\$550,000.00	\$8,350,195.69	\$7,410,634.90	\$7,410,634.90	\$939,560.79
TOTAL DEL GASTO	\$7,800,195.69	\$550,000.00	\$8,350,195.69	\$7,410,634.90	\$7,410,634.90	\$939,560.79

MARIA ASCENCION BARRERA LLANOS

DIRECTORA DEL SMDIF DE TUXPAN NAYARIT

L. C. P. ALMA LORENA GUZMAN MOJARRAS

COORDINADORA DE ADMINISTRACIÓN Y FINANZAS





SISTEMA MUNICIPAL PARA EL DESARROLLO INTEGRAL DE LA FAMILIA TUXPAN NAYARIT

NAYARIT

Estado Analítico del Ejercicio del Presupuesto de Egresos

Clasificación por Objeto del Gasto (Capítulo y Concepto)

| Del 01/ene./2022 Al 31/dic./2022

Fecha y 27/abr./2023

hora de Impresión 11:20 a. m.

Utr: supervisor
Rep: rptEstadoPresupuestoEgresos_CP_CTO

Concepto	Egresos					
	Aprobado	Ampliaciones / (Reducciones)	Modificado	Devengado	Pagado	Subejercicio
	1	2	3=(1+2)	4	5	6 = (3 - 4)
SERVICIOS PERSONALES	\$5,424,370.55	\$403,734.00	\$5,828,104.55	\$5,416,240.08	\$5,416,240.08	\$411,864.47
REMUNERACIONES AL PERSONAL DE CARACTER PERMANENTE	\$3,058,173.10	\$82,629.00	\$3,140,802.10	\$3,091,351.40	\$3,091,351.40	\$49,450.70
REMUNERACIONES ADICIONALES Y ESPECIALES	\$2,208,536.65	\$316,105.00	\$2,524,641.65	\$2,163,324.04	\$2,163,324.04	\$361,317.61
OTRAS PRESTACIONES SOCIALES Y ECONOMICAS	\$157,660.80	\$5,000.00	\$162,660.80	\$161,564.64	\$161,564.64	\$1,096.16
MATERIALES Y SUMINISTROS	\$1,069,752.00	-\$99,800.00	\$969,952.00	\$694,530.68	\$694,530.68	\$275,421.32
MATERIALES DE ADMINISTRACION, EMISION DE DOCUMENTOS Y ARTICULOS OFICIALES	\$323,502.00	-\$61,500.00	\$262,002.00	\$173,801.32	\$173,801.32	\$88,200.68
ALIMENTOS Y UTENSILIOS	\$180,000.00	-\$15,500.00	\$164,500.00	\$146,269.57	\$146,269.57	\$18,230.43
MATERIALES Y ARTICULOS DE CONSTRUCCION Y DE REPARACION	\$208,000.00	-\$29,300.00	\$178,700.00	\$121,686.20	\$121,686.20	\$57,013.80
PRODUCTOS QUIMICOS, FARMACEUTICOS Y DE LABORATORIO	\$105,000.00	-\$26,500.00	\$78,500.00	\$38,399.39	\$38,399.39	\$40,100.61
COMBUSTIBLES, LUBRICANTES Y ADITIVOS	\$102,000.00	\$23,300.00	\$125,300.00	\$107,577.19	\$107,577.19	\$17,722.81
VESTUARIO, BLANCOS, PRENDAS DE PROTECCION Y ARTICULOS DEPORTIVOS	\$27,250.00	\$10,000.00	\$37,250.00	\$23,488.83	\$23,488.83	\$13,761.17
HERRAMIENTAS, REFACCIONES Y ACCESORIOS MENORES	\$124,000.00	-\$300.00	\$123,700.00	\$83,308.18	\$83,308.18	\$40,391.82
SERVICIOS GENERALES	\$894,672.14	\$303,466.00	\$1,198,138.14	\$1,095,894.63	\$1,095,894.63	\$102,243.51
SERVICIOS BASICOS	\$25,000.00	-\$3,400.00	\$21,600.00	\$14,430.56	\$14,430.56	\$7,169.44
SERVICIOS DE ARRENDAMIENTO	\$31,172.14	-\$12,500.00	\$18,672.14	\$12,178.51	\$12,178.51	\$6,493.63
SERVICIOS PROFESIONALES, CIENTIFICOS, TECNICOS Y OTROS SERVICIOS	\$606,000.00	\$1,300.00	\$607,300.00	\$573,588.02	\$573,588.02	\$33,711.98
SERVICIOS FINANCIEROS, BANCARIOS Y COMERCIALES	\$13,000.00	\$4,800.00	\$17,800.00	\$15,733.60	\$15,733.60	\$2,066.40
SERVICIOS DE INSTALACION, REPARACION, MANTENIMIENTO Y CONSERVACION	\$28,000.00	-\$10,334.00	\$17,666.00	\$4,673.00	\$4,673.00	\$12,993.00
SERVICIOS DE COMUNICACION SOCIAL Y PUBLICIDAD	\$3,000.00	-\$800.00	\$2,200.00	\$0.00	\$0.00	\$2,200.00
SERVICIOS DE TRASLADO Y VIATICOS	\$70,500.00	-\$17,900.00	\$52,600.00	\$32,417.00	\$32,417.00	\$20,183.00
SERVICIOS OFICIALES	\$113,000.00	\$345,100.00	\$458,100.00	\$442,873.94	\$442,873.94	\$15,226.06
OTROS SERVICIOS GENERALES	\$5,000.00	-\$2,800.00	\$2,200.00	\$0.00	\$0.00	\$2,200.00
TRANSFERENCIAS, ASIGNACIONES, SUBSIDIOS Y OTRAS AYUDAS	\$117,000.00	-\$1,900.00	\$115,100.00	\$81,747.47	\$81,747.47	\$33,352.53
AYUDAS SOCIALES	\$117,000.00	-\$1,900.00	\$115,100.00	\$81,747.47	\$81,747.47	\$33,352.53
BIENES MUEBLES, INMUEBLES E INTANGIBLES	\$294,401.00	-\$55,500.00	\$238,901.00	\$122,222.04	\$122,222.04	\$116,678.96
MOBILIARIO Y EQUIPO DE ADMINISTRACION	\$247,401.00	-\$37,500.00	\$209,901.00	\$122,222.04	\$122,222.04	\$87,678.96
MOBILIARIO Y EQUIPO EDUCACIONAL Y RECREATIVO	\$22,000.00	-\$8,000.00	\$14,000.00	\$0.00	\$0.00	\$14,000.00
EQUIPO E INSTRUMENTAL MEDICO Y DE LABORATORIO	\$15,000.00	\$0.00	\$15,000.00	\$0.00	\$0.00	\$15,000.00
MAQUINARIA, OTROS EQUIPOS Y HERRAMIENTAS	\$10,000.00	-\$10,000.00	\$0.00	\$0.00	\$0.00	\$0.00
Total del Gasto	\$7,800,195.69	\$550,000.00	\$8,350,195.69	\$7,410,634.90	\$7,410,634.90	\$939,560.79



SISTEMA MUNICIPAL PARA EL DESARROLLO INTEGRAL DE LA FAMILIA TUXPAN NAYARIT
NAYARIT

Estado Analítico del Ejercicio del Presupuesto de Egresos
Clasificación por Objeto del Gasto (Capítulo y Concepto)
 | Del 01/ene./2022 Al 31/dic./2022

Fecha y | 27/abr./2023

Usu: supervisor

Rep: rptEstadoPresupuestoEgresos_CP_CTO

hora de Impresión | 11:20 a. m.

Concepto	Egresos					
	Aprobado	Ampliaciones / (Reducciones)	Modificado	Devengado	Pagado	Subejercicio
	1	2	3=(1+2)	4	5	6 = (3 - 4)

 MARIA ASCENCION BARRERA LLANOS
 DIRECTORA DEL SMDIF DE TUXPAN NAYARIT

 L. C. P. ALMA LORENA GUZMAN MOJARRAS
 COORDINADORA DE ADMINISTRACIÓN Y FINANZAS





**SISTEMA MUNICIPAL PARA EL DESARROLLO INTEGRAL DE LA FAMILIA TUXPAN NAYARIT
NAYARIT**

Estado Analítico del Ejercicio del Presupuesto de Egresos

Clasificación Económica (por Tipo de Gasto)

| Del 01/ene./2022 Al 31/dic./2022

Fecha y | 27/abr./2023

hora de Impresión | 11:21 a. m.

Usu: supervisor

Rep: rptEstadoPresupuestbEgresos_CL2


Concepto	Egresos					
	Aprobado	Ampliaciones / (Reducciones)	Modificado	Devengado	Pagado	Subejercicio
	1	2	3=(1+2)	4	5	6 = (3 - 4)
Gasto Corriente	\$7,505,794.69	\$605,500.00	\$8,111,294.69	\$7,288,412.86	\$7,288,412.86	\$822,881.83
Gasto de Capital	\$294,401.00	-\$55,500.00	\$238,901.00	\$122,222.04	\$122,222.04	\$116,678.96
Total del Gasto	\$7,800,195.69	\$550,000.00	\$8,350,195.69	\$7,410,634.90	\$7,410,634.90	\$939,560.79


MARIA ASCENCION BARRERA LLANOS

DIRECTORA DEL SMDIF DE TUXPAN NAYARIT

L. C. P. ALMA LORENA GUZMAN MOJARRAS

COORDINADORA DE ADMINISTRACIÓN Y FINANZAS





SISTEMA MUNICIPAL PARA EL DESARROLLO INTEGRAL DE LA FAMILIA TUXPAN NAYARIT
NAYARIT

Estado Analítico del Ejercicio del Presupuesto de Egresos
Clasificación Funcional (Finalidad y Función)
| Del 01/ene./2022 Al 31/dic./2022

Usu: supervisor
Rep: rptEstadoPresupuestoEgresos_FN3

Fecha y | 27/abr./2023
hora de Impresión | 11:21 a. m.

Concepto	Egresos					
	Aprobado	Ampliaciones / (Reducciones)	Modificado	Devengado	Pagado	Subejercicio
	1	2	3=(1+2)	4	5	6 = (3 - 4)
GOBIERNO	\$2,052,480.08	\$428,224.00	\$2,480,704.08	\$2,191,898.92	\$2,191,898.92	\$288,805.16
COORDINACIÓN DE LA POLÍTICA DE GOBIERNO	\$1,058,347.58	\$632,724.00	\$1,691,071.58	\$1,417,460.20	\$1,417,460.20	\$273,611.38
ASUNTOS FINANCIEROS Y HACENDARIOS	\$549,682.42	\$26,500.00	\$576,182.42	\$547,131.95	\$547,131.95	\$29,050.47
OTROS SERVICIOS GENERALES	\$444,450.08	-\$231,000.00	\$213,450.08	\$227,306.77	\$227,306.77	-\$13,856.69
DESARROLLO SOCIAL	\$5,747,715.61	\$121,776.00	\$5,869,491.61	\$5,218,735.98	\$5,218,735.98	\$650,755.63
SALUD	\$1,176,900.36	-\$2,500.00	\$1,174,400.36	\$913,689.50	\$913,689.50	\$260,710.86
PROTECCIÓN SOCIAL	\$4,570,815.25	\$124,276.00	\$4,695,091.25	\$4,305,046.48	\$4,305,046.48	\$390,044.77
Total del Gasto	\$7,800,195.69	\$550,000.00	\$8,350,195.69	\$7,410,634.90	\$7,410,634.90	\$939,560.79

MARIA ASCENCIÓN BARRERA LLANOS
DIRECTORA DEL SMDIF DE TUXPAN NAYARIT

L. C. P. ALMA LORENA GUZMAN MOJARRAS
COORDINADORA DE ADMINISTRACIÓN Y FINANZAS





SISTEMA MUNICIPAL PARA EL DESARROLLO INTEGRAL DE LA
NAYARIT

Endeudamiento Neto


Del 01/ene./2022 Al 31/dic./2022

Usu: supervisor


Rep: rptEndeudamientoNeto

Fecha y hora de Impresión | 27/abr./2023
11:39 a. m.

Identificación de Crédito o Instrumento	Contratación/Colocación	Amortización	Endeudamiento Neto
	A	B	C=A-B
Créditos Bancarios			
Total Créditos Bancarios	\$0.00	\$0.00	\$0.00
Otros Instrumentos de Deuda			
Total Otros Instrumentos de Deuda	\$0.00	\$0.00	\$0.00
Total	\$0.00	\$0.00	\$0.00


MARIA ASCENCIÓN BARRERA LLANOS

DIRECTORA DEL SMDIF DE TUXPAN NAYARIT


L. C. P. ALMA LORENA GUZMAN MOJARRAS

COORDINADORA DE ADMINISTRACIÓN Y FINANZAS





**SISTEMA MUNICIPAL PARA EL DESARROLLO INTEGRAL DE LA
NAYARIT**

Flujo de fondos

Del 01/ene/2022 Al 31/dic./2022
(Cifras en Pesos)

Fecha y hora de Impresión | 27/abr./2023
11:22 a. m.

Usu: supervisor
Rep: rptFlujoDeFondos

Concepto	Estimado / Aprobado	Devengado	Recaudado / Pagado
Rubros de Ingresos	\$7,800,195.69	\$8,310,170.83	\$8,310,170.83
IMPUESTOS	\$0.00	\$0.00	\$0.00
CUOTAS Y APORTACIONES DE SEGURIDAD SOCIAL	\$0.00	\$0.00	\$0.00
CONTRIBUCIONES DE MEJORAS	\$0.00	\$0.00	\$0.00
DERECHOS	\$0.00	\$0.00	\$0.00
PRODUCTOS	\$0.00	\$0.00	\$0.00
APROVECHAMIENTOS	\$0.00	\$0.00	\$0.00
INGRESOS POR VENTAS DE BIENES	\$0.00	\$0.00	\$0.00
PARTICIPACIONES Y APORTACIONES	\$0.00	\$0.00	\$0.00
TRANSFERENCIAS, ASIGNACIONES, SUBSIDIOS Y OTRA AYUDAS	\$7,800,195.69	\$8,310,170.83	\$8,310,170.83
INGRESOS DERIVADOS DE FINANCIAMIENTOS	\$0.00	\$0.00	\$0.00
Capítulos de Gasto	\$7,800,195.69	\$7,410,634.90	\$7,410,634.90
SERVICIOS PERSONALES	\$5,424,370.55	\$5,416,240.08	\$5,416,240.08
MATERIALES Y SUMINISTROS	\$1,069,752.00	\$694,530.68	\$694,530.68
SERVICIOS GENERALES	\$894,672.14	\$1,095,894.63	\$1,095,894.63
TRANSFERENCIAS, ASIGNACIONES, SUBSIDIOS Y OTRAS AYUDAS	\$117,000.00	\$81,747.47	\$81,747.47
BIENES MUEBLES, INMUEBLES E INTANGIBLES	\$294,401.00	\$122,222.04	\$122,222.04
INVERSION PUBLICA	\$0.00	\$0.00	\$0.00
INVERSIONES FINANCIERAS Y OTRAS PROVISIONES	\$0.00	\$0.00	\$0.00
PARTICIPACIONES Y APORTACIONES	\$0.00	\$0.00	\$0.00
DEUDA PUBLICA	\$0.00	\$0.00	\$0.00
Total de las operaciones	\$0.00	\$899,535.93	\$899,535.93



MARIA ASCENCIÓN BARRERA LLANOS
DIRECTORA DEL SMDIF DE TUXPAN NAYARIT

L. C. P. ALMA LORENA GUZMÁN MOJARRAS
COORDINADORA DE ADMINISTRACIÓN Y FINANZAS

Concepto	Estimado / Aprobado	Devengado	Recaudado / Pagado
I. Ingresos Presupuestarios (I=1+2)	\$7,800,195.69	\$8,310,170.83	\$8,310,170.83
1. Ingresos del Gobierno de la Entidad Federativa	\$0.00	\$0.00	\$0.00
2. Ingresos del Sector Paraestatal	\$7,800,195.69	\$8,310,170.83	\$8,310,170.83
II. Egresos Presupuestarios (II=3+4)	\$7,800,195.69	\$7,410,634.90	\$7,410,634.90
3. Egresos del Gobierno de la Entidad Federativa	\$0.00	\$0.00	\$0.00
4. Egresos del Sector Paraestatal	\$7,800,195.69	\$7,410,634.90	\$7,410,634.90
III. Balance Presupuestario (Superávit o Déficit) (III = I - II)	\$0.00	\$899,535.93	\$899,535.93

Concepto	Estimado / Aprobado	Devengado	Recaudado / Pagado
III. Balance Presupuestario (Superávit o Déficit)	\$0.00	\$899,535.93	\$899,535.93
IV. Intereses, Comisiones y Gastos de la Deuda	\$0.00	\$0.00	\$0.00
V. Balance Primario (Superávit o Déficit) (V= III + IV)	\$0.00	\$899,535.93	\$899,535.93

Concepto	Estimado / Aprobado	Devengado	Recaudado / Pagado
A. Financiamiento	\$0.00	\$0.00	\$0.00
B. Amortización de la deuda	\$0.00	\$0.00	\$0.00
C. Financiamiento Neto	\$0.00	\$0.00	\$0.00

MARIA ASCENCION BARRERA LLANOS
DIRECTORA DEL SMDIF DE TUXPAN NAYARIT



L. C. P. ALMA LORENA GUZMAN MOJARRAS
COORDINADORA DE ADMINISTRACIÓN Y FINANZAS



SISTEMA MUNICIPAL PARA EL DESARROLLO INTEGRAL DE LA
NAYARIT


Intereses de la Deuda

Del 01/ene./2022 Al 31/dic./2022

Usu: supervisor
Rep: rptInteresesdeLaDeuda

Fecha y hora de Impresión | 27/abr./2023
11:23 a. m.

Identificación de Crédito o Instrumento	Devengado	Pagado
Créditos Bancarios		
Total de Intereses de Créditos Bancarios	\$0.00	\$0.00
Otros Instrumentos de Deuda		
Total de Intereses de Otros Instrumentos de Deuda	\$0.00	\$0.00
Total	\$0.00	\$0.00


MARIA ASCENCION BARRERA LLANOS

DIRECTORA DEL SMDIF DE TUXPAN NAYARIT

L. C. P. ALMA LORENA GUZMAN MOJARRAS

COORDINADORA DE ADMINISTRACIÓN Y FINANZAS






EN MOVIMIENTO
POR TU FAMILIA

**SISTEMA MUNICIPAL PARA EL DESARROLLO
INTEGRAL DE LA FAMILIA DE TUXPAN NAYARIT
2021 - 2024**

INFORMACIÓN PROGRAMÁTICA



SISTEMA MUNICIPAL PARA EL DESARROLLO INTEGRAL DE LA FAMILIA TUXPAN NAYARIT
NAYARIT

Gasto por Categoría Programática
Del 01/ene./2022 Al 31/dic./2022

Fecha y 27/abr./2023

hora de Impresión 11:24 a. m.

Usu: supervisor

Rep: rptEstadoPresupuestoEgresos_PC

Concepto	Egresos					Subejercicio 6 = (3 - 4)
	Aprobado	Ampliaciones / (Reducciones)	Modificado	Devengado	Pagado	
	1	2	3=(1+2)	4	5	
Programas						
Desempeño de las Funciones						
Prestación de Servicios Públicos	\$7,800,195.69	\$550,000.00	\$8,350,195.69	\$7,410,634.90	\$7,410,634.90	\$939,560.79
Total del Gasto	\$7,800,195.69	\$550,000.00	\$8,350,195.69	\$7,410,634.90	\$7,410,634.90	\$939,560.79

MARIA ASCENCIÓN BARRERA LLANOS

DIRECTORA DEL SMDIF DE TUXPAN NAYARIT

L. C. P. ALMA LORENA GUZMAN MOJARRAS

COORDINADORA DE ADMINISTRACIÓN Y FINANZAS

