



De conformidad con lo dispuesto en los artículos 31 fracción B y 36 de la Ley Fiscalización y Rendición de Cuentas del Estado de Nayarit.



MUNICIPIO DE TUXPAN
Estado de Actividades
Del 1 de Enero al 31 de Diciembre de 2022 y 2021
(Pesos)

Concepto	2022	2021	Concepto	2022	2021
INGRESOS Y OTROS BENEFICIOS			GASTOS Y OTRAS PÉRDIDAS		
Ingresos de la Gestión	5,450,854	0	Gastos de Funcionamiento	96,725,815	0
Impuestos	608,147	0	Servicios Personales	71,236,182	0
Cuotas y Aportaciones de Seguridad Social	0	0	Materiales y Suministros	12,672,147	0
Contribuciones de Mejoras	0	0	Servicios Generales	12,817,486	0
Derechos	4,110,179	0	Transferencia, Asignaciones, Subsidios y Otras Ayudas	26,171,824	0
Productos	61,153	0	Transferencias Internas y Asignaciones al Sector Público	14,287,961	0
Aprovechamientos	671,175	0	Transferencias al Resto del Sector Público	0	0
Ingresos por Venta de Bienes y Prestación de Servicios	0	0	Subsidios y Subvenciones	10,777,641	0
			Ayudas Sociales	1,106,322	0
Participaciones, Aportaciones, Convenios, Incentivos Derivados de la Colaboración Fiscal, Fondos Distintos de Aportaciones, Transferencias, Asignaciones, Subsidios y Subvenciones, y Pensiones y Jubilaciones	135,868,291	0	Pensiones y Jubilaciones	0	0
Participaciones, Aportaciones, Convenios, Incentivos Derivados de la Colaboración Fiscal, Fondos Distintos de Aportaciones	135,237,296	0	Transferencias a Fideicomisos, Mandatos y Contratos Análogos	0	0
Transferencias, Asignaciones, Subsidios y Subvenciones, y Pensiones y Jubilaciones	630,995	0	Transferencias a la Seguridad Social	0	0
Otros Ingresos y Beneficios	0	0	Donativos	0	0
Ingresos Financieros	0	0	Transferencias al Exterior	0	0
Incremento por Variación de Inventarios	0	0	Participaciones y Aportaciones	0	0
Disminución del Exceso de Estimaciones por Pérdida o Deterioro u Obsolescencia	0	0	Participaciones	0	0
Disminución del Exceso de Provisiones	0	0	Aportaciones	0	0
Otros Ingresos y Beneficios Varios	0	0	Convenios	0	0
Total de Ingresos y Otros Beneficios	141,318,945	0	Intereses, Comisiones y Otros Gastos de la Deuda Pública	539,585	0
			Intereses de la Deuda Pública	539,585	0
			Comisiones de la Deuda Pública	0	0
			Gastos de la Deuda Pública	0	0
			Costo por Coberturas	0	0
			Apoyos Financieros	0	0
			Otros Gastos y Pérdidas Extraordinarias	0	0
			Estimaciones, Depreciaciones, Deterioros, Obsolescencia y Amortizaciones	0	0
			Provisiones	0	0
			Disminución de Inventarios	0	0
			Aumento por Insuficiencia de Estimaciones por Pérdida o Deterioro y Obsolescencia	0	0
			Aumento por Insuficiencia de Provisiones	0	0
			Otros Gastos	0	0
			Inversión Pública	0	0
			Inversión Pública no Capitalizable	0	0
			Total de Gastos y Otras Pérdidas	123,437,324	0
			Resultados del Ejercicio (Ahorro/Desahorro)	17,881,621	0

Bajo protesta de decir verdad declaramos que los Estados Financieros y sus Notas son razonablemente correctos y responsabilidad del emisor

ARQ. JOSÉ LUIS TOMAR RUVALCABA
PRESIDENTE MUNICIPAL

C. NERI SAMAI RAMIREZ ALVARADO
TESORERA MUNICIPAL

MUNICIPIO DE TUXPAN (a)
Balance Presupuestario - LDF
Del 1 de Enero al 31 de Diciembre de 2022 (b)
(PESOS)

Concepto (c)	Estimado/ Aprobado (d)	Devengado	Recaudado/ Pagado
A. Ingresos Totales (A = A1+A2+A3)	167,357,998	132,340,786	132,340,786
A1. Ingresos de Libre Disposición	97,787,692	101,897,935	101,897,935
A2. Transferencias Federales Etiquetadas	45,417,202	39,421,010	39,421,010
A3. Financiamiento Neto	24,153,104	-8,978,159	-8,978,159
B. Egresos Presupuestarios¹ (B = B1+B2)	154,019,825	137,749,702	137,140,513
B1. Gasto No Etiquetado (sin incluir Amortización de la Deuda Pública)	118,058,624	107,929,160	107,459,284
B2. Gasto Etiquetado (sin incluir Amortización de la Deuda Pública)	35,961,201	29,820,542	29,681,229
C. Remanentes del Ejercicio Anterior (C = C1 + C2)	0	0	0
C1. Remanentes de Ingresos de Libre Disposición aplicados en el periodo			
C2. Remanentes de Transferencias Federales Etiquetadas aplicados en el periodo			
I. Balance Presupuestario (I = A - B + C)	13,338,173	-5,408,916	-4,799,727
II. Balance Presupuestario sin Financiamiento Neto (II = I - A3)	-10,814,931	3,569,243	4,178,432
III. Balance Presupuestario sin Financiamiento Neto y sin Remanentes del Ejercicio Anterior (III= II - C)	-10,814,931	3,569,243	4,178,432

Concepto	Aprobado	Devengado	Pagado
E. Intereses, Comisiones y Gastos de la Deuda (E = E1+E2)	13,338,173	539,585	539,585
E1. Intereses, Comisiones y Gastos de la Deuda con Gasto No Etiquetado	4,529,069	0	0
E2. Intereses, Comisiones y Gastos de la Deuda con Gasto Etiquetado	8,809,104	539,585	539,585
IV. Balance Primario (IV = III - E)	-24,153,104	3,029,858	3,638,847

Concepto	Estimado/ Aprobado	Devengado	Recaudado/ Pagado
F. Financiamiento (F = F1 + F2)	24,800,000	0	0
F1. Financiamiento con Fuente de Pago de Ingresos de Libre Disposición	24,800,000	0	0
F2. Financiamiento con Fuente de Pago de Transferencias Federales Etiquetadas			
G. Amortización de la Deuda (G = G1 + G2)	646,896	8,978,159	8,978,159
G1. Amortización de la Deuda Pública con Gasto No Etiquetado			
G2. Amortización de la Deuda Pública con Gasto Etiquetado	646,896	8,978,159	8,978,159
A3. Financiamiento Neto (A3 = F - G)	24,153,104	-8,978,159	-8,978,159

Concepto	Estimado/ Aprobado	Devengado	Recaudado/ Pagado
A1. Ingresos de Libre Disposición	97,787,692	101,897,935	101,897,935
A3.1 Financiamiento Neto con Fuente de Pago de Ingresos de Libre Disposición (A3.1 = F1 - G1)	24,800,000	0	0
F1. Financiamiento con Fuente de Pago de Ingresos de Libre Disposición	24,800,000	0	0
G1. Amortización de la Deuda Pública con Gasto No Etiquetado	0	0	0
B1. Gasto No Etiquetado (sin incluir Amortización de la Deuda Pública)	118,058,624	107,929,160	107,459,284
C1. Remanentes de Ingresos de Libre Disposición aplicados en el período		0	0
V. Balance Presupuestario de Recursos Disponibles (V = A1 + A3.1 - B1 + C1)	4,529,068	-6,031,225	-5,561,349
VI. Balance Presupuestario de Recursos Disponibles sin Financiamiento Neto (VI = V - A3.1)	-20,270,932	-6,031,225	-5,561,349

Concepto	Estimado/ Aprobado	Devengado	Recaudado/ Pagado
A2. Transferencias Federales Etiquetadas	45,417,202	39,421,010	39,421,010
A3.2 Financiamiento Neto con Fuente de Pago de Transferencias Federales Etiquetadas (A3.2 = F2 - G2)	-646,896	-8,978,159	-8,978,159
F2. Financiamiento con Fuente de Pago de Transferencias Federales Etiquetadas	0	0	0
G2. Amortización de la Deuda Pública con Gasto Etiquetado	646,896	8,978,159	8,978,159
B2. Gasto Etiquetado (sin incluir Amortización de la Deuda Pública)	35,961,201	29,820,542	29,681,229
C2. Remanentes de Transferencias Federales Etiquetadas aplicados en el período		0	0
VII. Balance Presupuestario de Recursos Etiquetados (VII = A2 + A3.2 - B2 + C2)	8,809,105	622,309	761,622
VIII. Balance Presupuestario de Recursos Etiquetados sin Financiamiento Neto (VIII = VII - A3.2)	9,456,001	9,600,468	9,739,781

MUNICIPIO DE TUXPAN (a)					
Estado de Situación Financiera Detallado - LDF					
Al 31 de diciembre de 2021 y al 31 de Diciembre de 2022 (b)					
(PESOS)					
Concepto (c)	2022 (d)	31 de diciembre de 2021 (e)	Concepto (c)	2022 (d)	31 de diciembre de 2021 (e)
ACTIVO			PASIVO		
Activo Circulante			Pasivo Circulante		
a. Efectivo y Equivalentes (a=s1+a2+a3+a4+a5+a6+a7)	3,935,470.18	4,374,799.51	a. Cuentas por Pagar a Corto Plazo (a=s1+a2+a3+a4+a5+a6+a7+a8+a9)	59,511,599.29	67,020,280.09
a1) Efectivo	59,287.23	0.00	a1) Servicios Personales por Pagar a Corto Plazo	460,586.46	30,839.05
a2) Bancos/Tesorería	3,179,273.84	3,672,366.52	a2) Proveedores por Pagar a Corto Plazo	13,890,468.29	14,916,444.11
a3) Bancos/Dependencias y Otros	0.00	0.00	a3) Contratistas por Obras Públicas por Pagar a Corto Plazo	315,059.49	3,657,582.39
a4) Inversiones Temporales (Hasta 3 meses)	0.00	0.00	a4) Participaciones y Aportaciones por Pagar a Corto Plazo	0.00	0.00
a5) Fondos con Afectación Específica	0.00	0.00	a5) Transferencias Otorgadas por Pagar a Corto Plazo	7,122.47	0.00
a6) Depósitos de Fondos de Terceros en Garantía y/o Administración	0.00	0.00	a6) Intereses, Comisiones y Otros Gastos de la Deuda Pública por Pagar a Corto Plazo	0.00	0.00
a7) Otros Efectivos y Equivalentes	696,909.31	702,432.99	a7) Retenciones y Contribuciones por Pagar a Corto Plazo	4,875,799.40	3,670,284.42
b. Derechos a Recibir Efectivo o Equivalentes (b=b1+b2+b3+b4+b5+b6+b7)	4,754,276.96	350,397.31	a8) Devoluciones de la Ley de Ingresos por Pagar a Corto Plazo	0.00	0.00
b1) Inversiones Financieras de Corto Plazo	0.00	0.00	a9) Otras Cuentas por Pagar a Corto Plazo	39,962,963.18	44,745,310.12
b2) Cuentas por Cobrar a Corto Plazo	0.00	0.00	b. Documentos por Pagar a Corto Plazo (b=b1+b2+b3)	0.00	0.00
b3) Deudores Diversos por Cobrar a Corto Plazo	4,754,276.96	350,397.31	b1) Documentos Comerciales por Pagar a Corto Plazo	0.00	0.00
b4) Ingresos por Recuperar a Corto Plazo	0.00	0.00	b2) Documentos con Contratistas por Obras Públicas por Pagar a Corto Plazo	0.00	0.00
b5) Deudores por Anticipos de la Tesorería a Corto Plazo	0.00	0.00	b3) Otros Documentos por Pagar a Corto Plazo	0.00	0.00
b6) Préstamos Otorgados a Corto Plazo	0.00	0.00	c. Porción a Corto Plazo de la Deuda Pública a Largo Plazo (c=c1+c2)	8,014,828.27	0.00
b7) Otros Derechos a Recibir Efectivo o Equivalentes a Corto Plazo	0.00	0.00	c1) Porción a Corto Plazo de la Deuda Pública	8,014,828.27	0.00
c. Derechos a Recibir Bienes o Servicios (c=c1+c2+c3+c4+c5)	3,081,664.55	3,944,336.52	c2) Porción a Corto Plazo de Arrendamiento Financiero	0.00	0.00
c1) Anticipo a Proveedores por Adquisición de Bienes y Prestación de Servicios a Corto Plazo	290,911.19	274,460.00	d. Títulos y Valores a Corto Plazo	0.00	0.00
c2) Anticipo a Proveedores por Adquisición de Bienes Inmuebles y Muebles a Corto Plazo	0.00	0.00	e. Pasivos Diferidos a Corto Plazo (e=e1+e2+e3)	0.00	0.00
c3) Anticipo a Proveedores por Adquisición de Bienes Intangibles a Corto Plazo	0.00	0.00	e1) Ingresos Cobrados por Adelantado a Corto Plazo	0.00	0.00
c4) Anticipo a Contratistas por Obras Públicas a Corto Plazo	2,790,753.36	3,669,876.52	e2) Intereses Cobrados por Adelantado a Corto Plazo	0.00	0.00
c5) Otros Derechos a Recibir Bienes o Servicios a Corto Plazo	0.00	0.00	e3) Otros Pasivos Diferidos a Corto Plazo	0.00	0.00
d. Inventarios (d=d1+d2+d3+d4+d5)	0.00	0.00	f. Fondos y Bienes de Terceros en Garantía y/o Administración a Corto Plazo (f=f1+f2+f3+f4+f5+f6)	0.00	0.00
d1) inventario de Mercancías para Venta	0.00	0.00	f1) Fondos en Garantía a Corto Plazo	0.00	0.00
d2) inventario de Mercancías Terminadas	0.00	0.00	f2) Fondos en Administración a Corto Plazo	0.00	0.00
d3) inventario de Mercancías en Proceso de Elaboración	0.00	0.00	f3) Fondos Contingentes a Corto Plazo	0.00	0.00
d4) inventario de Materias Primas, Materiales y Suministros para Producción	0.00	0.00	f4) Fondos de Fideicomisos, Mandatos y Contratos Análogos a Corto Plazo	0.00	0.00
d5) Bienes en Tránsito	0.00	0.00	f5) Otros Fondos de Terceros en Garantía y/o Administración a Corto Plazo	0.00	0.00
e. Almacenes	0.00	0.00	f6) Valores y Bienes en Garantía a Corto Plazo	0.00	0.00
f. Estimación por Pérdida o Deterioro de Activos Circulantes (f=f1+f2)	0.00	0.00	g. Provisiones a Corto Plazo (g=g1+g2+g3)	0.00	0.00
f1) Estimaciones para Cuentas Incobrables por Derechos a Recibir Efectivo o Equivalentes	0.00	0.00	g1) Provisión para Demandas y Juicios a Corto Plazo	0.00	0.00
f2) Estimación por Deterioro de Inventarios	0.00	0.00	g2) Provisión para Contingencias a Corto Plazo	0.00	0.00
g. Otros Activos Circulantes (g=g1+g2+g3+g4)	0.00	0.00	g3) Otras Provisiones a Corto Plazo	0.00	0.00
g1) Valores en Garantía	0.00	0.00	h. Otros Pasivos a Corto Plazo (h=h1+h2+h3)	0.00	0.00
g2) Bienes en Garantía (excluye depósitos de fondos)	0.00	0.00	h1) Ingresos por Clarificar	0.00	0.00
g3) Bienes Derivados de Embargos, Decomisos, Aseguramientos y Dación en Pago	0.00	0.00	h2) Recaudación por Participar	0.00	0.00
g4) Adquisición con Fondos de Terceros	0.00	0.00	h3) Otros Pasivos Circulantes	0.00	0.00
IA. Total de Activos Circulantes (IA = a + b + c + d + e + f + g)	11,771,411.69	8,669,533.34	IIA. Total de Pasivos Circulantes (IIA = a + b + c + d + e + f + g + h)	67,526,427.56	67,020,280.09
Activo No Circulante			Pasivo No Circulante		
a. Inversiones Financieras a Largo Plazo	0.00	0.00	a. Cuentas por Pagar a Largo Plazo	0.00	0.00
b. Derechos a Recibir Efectivo o Equivalentes a Largo Plazo	0.00	0.00	b. Documentos por Pagar a Largo Plazo	0.00	0.00
c. Bienes Inmuebles, Infraestructuras y Construcciones en Proceso	15,072,446.24	855,012.84	c. Deuda Pública a Largo Plazo	539,079.34	1,132,067.01
d. Bienes Muebles	10,172,713.00	9,540,824.36	d. Pasivos Diferidos a Largo Plazo	0.00	0.00
e. Activos Intangibles	0.00	0.00	e. Fondos y Bienes de Terceros en Garantía y/o en Administración a Largo Plazo	0.00	0.00
f. Depreciación, Deterioro y Amortización Acumulada de Bienes	0.00	0.00	f. Provisiones a Largo Plazo	0.00	0.00
g. Activos Diferidos	0.00	0.00	IIIB. Total de Pasivos No Circulantes (IIIB = a + b + c + d + e + f)	539,079.34	1,132,067.01
h. Estimación por Pérdida o Deterioro de Activos no Circulantes	0.00	0.00	II. Total del Pasivo (II = IIA + IIIB)	68,065,506.90	68,152,327.10
i. Otros Activos no Circulantes	0.00	0.00	HACIENDA PÚBLICA/PATRIMONIO		
IB. Total de Activos No Circulantes (IB = a + b + c + d + e + f + g + h + i)	25,245,159.24	10,395,837.02	IIIA. Hacienda Pública/Patrimonio Contribuido (IIIA = a + b + c)	0.00	0.00
I. Total del Activo (I = IA + IB)	37,016,570.93	19,065,370.36	a. Aportaciones	0.00	0.00
			b. Donaciones de Capital	0.00	0.00
			c. Actualización de la Hacienda Pública/Patrimonio	0.00	0.00
			IIIB. Hacienda Pública/Patrimonio Generado (IIIB = a + b + c + d + e)	-31,048,935.97	-49,086,956.74
			a. Resultados del Ejercicio (Ahorro/ Desahorro)	17,881,621.37	20,006,732.03
			b. Resultados de Ejercicios Anteriores	-50,143,149.69	-70,327,091.52
			c. Revalúos	0.00	0.00
			d. Reservas	1,233,402.75	1,233,402.75
			e. Rectificaciones de Resultados de Ejercicios Anteriores	-20,810.40	0.00
			IIIC. Exceso o Insuficiencia en la Actualización de la Hacienda Pública/Patrimonio (IIIC=e+b)	0.00	0.00
			a. Resultado por Posición Monetaria	0.00	0.00
			b. Resultado por Tenencia de Activos no Monetarios	0.00	0.00
			III. Total Hacienda Pública/Patrimonio (III = IIIA + IIIB + IIIC)	-31,048,935.97	-49,086,956.74
			IV. Total del Pasivo y Hacienda Pública/Patrimonio (IV = II + III)	37,016,570.93	19,065,370.36

III.- El número, nombre y ubicación de las obras y acciones realizadas, indicando la inversión aprobada, los recursos ejercidos, y los saldos generados; así como el avance físico y financiero de cada una de ellas.



Gobierno del Estado de Nayarit

CIERRE DE EJERCICIO
EJERCICIO 2022



DEL 01 DE ENERO AL 31 DE DICIEMBRE DEL 2022

FUENTE DE FINANCIAMIENTO:

RAMO 33; APORTACIONES FEDERALES PARA ENTIDADES FEDERATIVAS Y MUNICIPIOS

FECHA DE ELABORACION 02 DE ENERO DEL 2023

FONDO:

FONDO III, FONDO DE APORTACIONES PARA INFRAESTRUCTURA SOCIAL MUNICIPAL (FISM)

DEPENDENCIA EJECUTORA:

H. XLII AYUNTAMIENTO DE TUXPAN, NAYARIT

NUM. DE HOJA 1 DE 4

(PROGRAMA) APERTURA PROGRAMATICA	AUTORIZADO EN CONVENIOS FEDERALES	INVERSION APROBADA						INVERSION EJERCIDA						SALDO (APROBADO MENOS EJERCIDO)					
	IMPORTE	TOTAL	FEDERAL DIRECTO	FEDERAL R33	ESTATAL DIRECTO	MPAL	BENEF / OTROS	TOTAL	FEDERAL DIRECTO	FEDERAL R33	ESTATAL DIRECTO	MPAL	BENEF / OTROS	TOTAL	FEDERAL DIRECTO	FEDERAL R33	ESTATAL DIRECTO	MPAL	BENEF / OTROS
SC: AGUA POTABLE		2,501,877				2,501,877		2,492,766				2,492,766		9,111					9,111
SD: ALCANTARILLADO		4,564,376				4,564,376		4,562,069				4,562,069		2,307					2,307
SE: URBANIZACION		9,752,472				9,752,472		9,726,601				9,726,601		25,871					25,871
SUMA DE LA HOJA		16,818,725				16,818,725		16,781,436				16,781,436		37,289					37,289
SUBTOTAL		16,818,725				16,818,725		16,781,436				16,781,436		37,289					37,289
TOTAL		16,818,725				16,818,725		16,781,436				16,781,436		37,289					37,289

[Signature]
ARQ. JOSE LUIS TOVAR RUVALCABA
PRESIDENTE MUNICIPAL DE TUXPAN,
NAYARIT.



GOBIERNO DEL ESTADO DE NAYARIT

CIERRE DE EJERCICIO 2022



DEL 01 DE ENERO AL 31 DE DICIEMBRE DEL 2022

FUENTE DE FINANCIAMIENTO: RAMO 33: APORTACIONES FEDERALES PARA ENTIDADES FEDERATIVAS Y MUNICIPIOS
 FONDO: FONDO III FONDO DE APORTACIONES PARA INFRAESTRUCTURA SOCIAL MUNICIPAL (FISM)
 DEPENDENCIA EJECUTORA: H. XLII AYUNTAMIENTO DE TUXPAN, NAYARIT

FECHA DE ELABORACION 02 DE ENERO DEL 2023

PROGRAMA: SC. AGUA POTABLE

NUM. DE HOJA 2 DE 4

No. DE OBRA	No. DE OFICIO APROBACIÓN Y FECHA	NOMBRE DEL PROYECTO	MUNICIPIO LOCALIDAD	MOD. EJEC.	FECHAS		INVERSIÓN APROBADA					INVERSIÓN EJERCIDA					SALDO (APROBADO MENOS EJERCIDO)					METAS PROG.		METAS ALC.		% AVANCE		OBSERVACIONES							
					INICIO (D/M/A)	TERMINO (D/M/A)	TOTAL	FEDERAL R33	ESTATAL DIRECTO	MPAL	BENEF / OTROS	TOTAL	FEDERAL R33	ESTATAL DIRECTO	MPAL	BENEF / OTROS	TOTAL	FEDERAL R33	ESTATAL DIRECTO	MPAL	BENEF / OTROS	U.M.	CANT.	ALCANZADAS DE PROYECTO	FIG.	FIN.									
2022MF3-18-SC-001	DGDS-F3-18-001/2022 07/03/2022	REHABILITACION DE SISTEMA DE AGUA POTABLE EN CALLE NICOLAS BRAVO ENTRE LAS CALLES HIDALGO Y CORONA DE LA LOCALIDAD DE TUXPAN, MUNICIPIO DE TUXPAN NAYARIT.	TUXPAN TUXPAN	C	01/04/22	30/04/22	1,110,904				1,110,904				1,109,277					1,627					1,627			METRO LINEAL PERSON A	254 280	254 280	100%	100%	FECHA DE INICIO REAL 28/03/2022, FECHA DE TERMINO 06/05/2022		
2022MF3-18-SC-005	DGDS-F3-18-005/2022 01/07/2022	AMPLIACION DE SISTEMA DE AGUA POTABLE EN CALLE AMADO NERVO ENTRE LAS CALLES ANSEL FLORES Y BORDO DE PROTECCION EN COLONIA COLOSIO DE LA LOCALIDAD DE TUXPAN, MUNICIPIO DE TUXPAN, NAYARIT.	TUXPAN TUXPAN	C	15/07/22	15/08/22	629,191				629,191				627,720					1,461					1,461			METRO LINEAL PERSON A	383.50 75	383.50 75	100%	100%	FECHA DE INICIO REAL 22/08/2022, FECHA DE TERMINO 20/09/2022		
2022MF3-18-SC-007	DGDS-F3-18-007/2022 01/10/2022	REHABILITACION DE POZO PROFUNDO NO 4 EN LA LOCALIDAD DE TUXPAN	TUXPAN TUXPAN	C	01/12/2022	31/12/22	473,029				473,029				469,280					3,740					3,740			POZO PERSON A	1.00	1.00	100%	100%	SE REALIZO BAJO EL AMPARO DEL CONTRATO DGDS-TUXPAN-F3-007/2022-AD		
2022MF3-18-SC-007	DGDS-F3-18-008/2022 01/10/2022	REHABILITACION DE POZO PROFUNDO NO 3 EN LA LOCALIDAD DE TUXPAN	TUXPAN TUXPAN	C	01/12/22	31/12/22	288,772				288,772				286,489					2,283					2,283			POZO PERSON A	1.00	1.00	100%	100%	SE REALIZO BAJO EL AMPARO DEL CONTRATO DGDS-TUXPAN-F3-007/2022 - AD		
SUMA DE LA HOJA							2,501,877				2,501,877				2,492,766					9,111					9,111										
SUBTOTAL							2,501,877				2,501,877				2,492,766						9,111					9,111									
TOTAL							2,501,877				2,501,877				2,492,766							9,111					9,111								

ARQ. JOSE LUIS TOYAR RUVALCABA
 PRESIDENTE MUNICIPAL DE TUXPAN, NAYARIT.



GOBIERNO DEL ESTADO DE NAYARIT

CIERRE DE EJERCICIO 2022



DEL 01 DE ENERO AL 31 DE DICIEMBRE DEL 2022

FUENTE DE FINANCIAMIENTO: RAMO 33: APORTACIONES FEDERALES PARA ENTIDADES FEDERATIVAS Y MUNICIPIOS
 FONDO: FONDO III, FONDO DE APORTACIONES PARA INFRAESTRUCTURA SOCIAL MUNICIPAL (FISM)
 DEPENDENCIA EJECUTORA: H. XLII AYUNTAMIENTO DE TUXPAN, NAYARIT

FECHA DE ELABORACION 02 DE ENERO DEL 2023

PROGRAMA: SD: ALCANTARILLADO

NUM. DE HOJA 3 DE 4

No. DE OBRA	No. DE OFICIO APROBACIÓN Y FECHA	NOMBRE DEL PROYECTO	MUNICIPIO LOCALIDAD	MDD. EJEC.	FECHAS		INVERSION APROBADA					INVERSION EJERCIDA					SALDO (APROBADO MENOS EJERCIDO)					METAS PROG.		METAS ALC.		% AVANCE		OBSERVACIONES										
					INICIO (D/M/A)	TERMINO (D/M/A)	TOTAL	FEDERAL R33	ESTATAL DIRECTO	MPAL	RENEF/ OTROS	TOTAL	FEDERAL R33	ESTATAL DIRECTO	MPAL	RENEF/ OTROS	TOTAL	FEDERAL R33	ESTATAL DIRECTO	MPAL	RENEF/ OTROS	U.M.	CANT.	ALCANZADAS DE PROYECTO	FIS.	FIN.												
2022MF3-18-SD-002	DDDS-F3-18-002/2022 07/03/2022	REHABILITACION DE RED DE DRENAJE SANITARIO EN CALLE NICOLAS BRAVO ENTRE LAS CALLES HIDALGO Y CORONA DE LA LOCALIDAD DE TUXPAN, MUNICIPIO DE TUXPAN, NAYARIT.	TUXPAN TUXPAN	C	01/04/22	31/05/22	1,965,135				1,965,135					1,962,828							2,307					2,307					METRO LINEAL PERSON A	259 280	259 280	100%	100%	FECHA DE INICIO REAL 28/03/2022, FECHA DE TERMINO 26/05/2022
2022MF3-18-SD-003	DDDS-F3-18-003/2022 07/03/2022	CONSTRUCCION DE COLECTOR SANITARIO Y RED DE DRENAJE EN CALLE VERADRUZ, ENTRE LAS CALLES ZARAGOZA Y EMILIO CARRANZA EN LA COLOMICA CANTARRANAS, EN LA LOCALIDAD DE TUXPAN, MUNICIPIO DE TUXPAN, NAYARIT	TUXPAN TUXPAN	C	01/05/22	30/06/22	2,599,241				2,599,241					2,599,241							0					0					METRO LINEAL PERSON A	172 115	172 115	100%	100%	FECHA DE INICIO 25/04/2022, FECHA DE TERMINO 05/06/2022
SUMA DE LA HOJA							4,564,376				4,564,376					4,562,069							2,307					2,307										
SUBTOTAL							4,564,376				4,564,376					4,562,069								2,307					2,307									
TOTAL							4,564,376				4,564,376					4,562,069									2,307					2,307								

ARQ. JOSE LUIS TOVAR RUVALCABA
 PRESIDENTE MUNICIPAL DE TUXPAN, NAYARIT.



GOBIERNO DEL ESTADO DE NAYARIT

CIERRE DE EJERCICIO 2022



DEL 01 DE ENERO AL 31 DE DICIEMBRE DEL 2022

FUENTE DE FINANCIAMIENTO: RAMO 33; APORTACIONES FEDERALES PARA ENTIDADES FEDERATIVAS Y MUNICIPIOS
 FONDO: FONDO III FONDO DE APORTACIONES PARA INFRAESTRUCTURA SOCIAL MUNICIPAL (FISM)
 DEPENDENCIA EJECUTORA: H. XLII AYUNTAMIENTO DE TUXPAN, NAYARIT

FECHA DE ELABORACION 02 DE ENERO DEL 2023

PROGRAMA: SE: URBANIZACION

NUM. DE HOJA 4 DE 4

No. DE OBRA	No. DE OBRACION APROBACION Y FECHA	NOMBRE DEL PROYECTO	MUNICIPIO LOCALIDAD	MOD. EJEC.	FECHAS		INVERSION APROBADA					INVERSION EJERCIDA					SALDO (APROBADO MENOS EJERCIDO)					METAS PROG.		METAS ALC.		% AVANCE		OBSERVACIONES						
					INICIO (D/M/A)	TERMINO (D/M/A)	TOTAL	FEDERAL R33	ESTATAL DIRECTO	MPAL	BENEF/ OTROS	TOTAL	FEDERAL R33	ESTATAL DIRECTO	MPAL	BENEF/ OTROS	TOTAL	FEDERAL R33	ESTATAL DIRECTO	MPAL	BENEF/ OTROS	U.M.	CANT.	ALCANZADAS DE PROYECTO	FIG.	FIN.								
2022MF3-18-SE-004	DGDS-F3-18-004/2022 07/03/2022	CONSTRUCCION DE EMPEDRADO Y OBRAS COMPLEMENTARIAS EN CALLE MANUEL URIBE ENTRE LAS CALLES FERNANDO MONTE DE OCA Y SIMON BANCHEZ EN LA COLONIA EL BEIS, EN LA LOCALIDAD DE TUXPAN, MUNICIPIO DE TUXPAN, NAYARIT	TUXPAN TUXPAN	C	01/05/22	30/09/22	3,207.021				3,207.021				3,199.408				3,199.408	7.553				7.553			METRO CUADRA DO PERSON A	1,089.95	1089.95	100%	100%	FECHA DE INICIO 26/04/2022. FECHA DE TERMINO 24/08/2022		
2022MF3-18-SE-006	DGDS-F3-18-006/2022 01/09/2022	CONSTRUCCION DE EMPEDRADO Y GUARNICIONES EN CALLE PEDRO MORENO ENTRE LA CALLES NIÑOS HEROES Y BORDO DE PROTECCION EN LA COLONIA RICARDO FLORES MAGON DE LA LOCALIDAD DE TUXPAN, MUNICIPIO DE TUXPAN, NAYARIT	TUXPAN TUXPAN	C	01/10/22	14/11/22	3,645.451				3,645.451				3,631.644				3,631.644	13.807				13.807			METRO CUADRA DO PERSON A	3,877.220	3100.200	80%	100%	OBRA EN PROCESO DE EJECUCION		
2022MF3-18-SE-009	DGDS-F3-18-009/2022 01/10/2022	REHABILITACION DE RED DE ALUMBRADO PUBLICO EN LA COLONIA PUEBLO NUEVO DE LA LOCALIDAD DE TUXPAN MUNICIPIO DE TUXPAN NAYARIT	TUXPAN TUXPAN	C	01/1/2022	31/1/2022	1,131.192				1,131.192				1,129.330				1,129.330	1.862				1.862			LUMINARIA PERSON A	244.00	20.00	80%	100%	OBRA EN PROCESO DE INSTALACION DE LUMINARIAS BAJO EL AMPARO DEL CONTRATO DGDS-TUXPAN-F3-008/2022 LP		
2022MF3-18-SE-010	DGDS-F3-18-010/2022 01/10/2023	REHABILITACION DE RED DE ALUMBRADO PUBLICO EN LA LOCALIDAD DE UNION DE CORRIENTES MUNICIPIO DE TUXPAN NAYARIT	TUXPAN UNION DE CORRIENTES	C	01/1/2022	31/1/2022	680.708				680.708				679.670				679.670	1.038				1.038			LUMINARIA PERSON A	132.00	0.00	30%	100%	OBRA EN PROCESO DE INSTALACION DE LUMINARIAS BAJO EL AMPARO DEL CONTRATO DGDS-TUXPAN-F3-008/2022 LP		
2022MF3-18-SE-011	DGDS-F3-18-011/2022 01/10/2024	REHABILITACION DE RED DE ALUMBRADO PUBLICO EN LA LOCALIDAD DE PALMA GRANDE MUNICIPIO DE TUXPAN NAYARIT	TUXPAN PALMA GRANDE	C	01/1/2022	31/1/2022	1,015.904				1,015.904				1,014.400				1,014.400	1.504				1.504			LUMINARIA PERSON A	107.00	0.00	90%	100%	OBRA EN PROCESO DE INSTALACION DE LUMINARIAS BAJO EL AMPARO DEL CONTRATO DGDS-TUXPAN-F3-008/2022 LP		
2022MF3-18-SE-012	DGDS-F3-18-012/2022 01/10/2025	REHABILITACION DE RED DE ALUMBRADO PUBLICO EN LA LOCALIDAD DE EL TECOMATE MUNICIPIO DE TUXPAN NAYARIT	TUXPAN EL TECOMATE	C	01/1/2022	31/1/2022	72.196				72.196				72.088				72.088	107				107			LUMINARIA PERSON A	14.00	0.00	80%	100%	OBRA EN PROCESO DE INSTALACION DE LUMINARIAS BAJO EL AMPARO DEL CONTRATO DGDS-TUXPAN-F3-008/2022 LP		
SUMA DE LA HOJA							9,752,472				9,752,472				9,726,601				9,726,601	25,871				25,871										
SUBTOTAL							9,752,472				9,752,472				9,726,601				9,726,601	25,871				25,871										
TOTAL							9,752,472				9,752,472				9,726,601				9,726,601	25,871				25,871										

ARQ. JOSE LUIS JOVAR RUVALCABA
 PRESIDENTE MUNICIPAL DE TUXPAN, NAYARIT.

IV.- En caso de aumento o creación de gasto al presupuesto de egresos, revelará la fuente de ingresos con la que se haya pagado el nuevo gasto, distinguiendo el gasto etiquetado y no etiquetado.


Durante el trimestre reportado este instituto no tuvo o creación de gasto nuevo al Presupuesto de egresos.




**DEUDA PUBLICA A CORTO PLAZO AL 31 DE DICIEMBRE 2022
(PESOS)**

INSTITUCION BANCARIA	FECHA DE CONTRATACION	AUTORIZACION NO. DE DECRETO	FECHA DE VENCIMIENTO	OBJETO DEL PRESTAMO	MONTO ORIGINAL	TASA	
						ORDINARIO	MORATORIO
BANORTE	17/12/2021		16/12/2022	PAGO DE AGUINALDOS	\$ 7,900,000.00	TIE 28 DIAS	%
TOTAL					\$ 7,900,000.00		

TASA EFECTIVA	PLAZO	PERIODICIDAD DE PAGO	FUENTE DE PAGO	SALDO AL INICIO DEL EJERCICIO	APERTURA DE CRÉDITO	AMORTIZACIONES	SAL DO AL CORTE
12.16%	12 MESES	MENSUAL	FORTAMUN F IV	\$ 7,900,000.00	\$ -	\$ 7,900,000.00	\$ -
			TOTAL	\$ 7,900,000.00	\$ -	\$ 7,900,000.00	\$ -


 ARQ. JOSE LUIS TOVAR RUVALCABA
 PRESIDENTE MUNICIPAL


 C. NERI SAMAI RAMIREZ ALVARADO
 TESORERA MUNICIPAL




**DEUDA PUBLICA A LARGO PLAZO 31 DE DICIEMBRE 2022
(PESOS)**

INSTITUCION BANCARIA	FECHA DE CONTRATACION	AUTORIZACION NO. DE DECRETO	FECHA DE VENCIMIENTO	OBJETO DEL PRESTAMO	MONTO ORIGINAL	TASA	
						ORDINARIO	MORATORIO
BANOBRAS	07/11/2013	11152	09/10/2023	REFINANCIAMIENTO	\$ 6,468,956.04		%
TOTAL					\$ 6,468,956.04		

COMISIONES	PLAZO	PERIODICIDAD DE PAGO	FUENTE DE PAGO	SALDO AL INICIO DEL EJERCICIO	APERTURA DE CRÉDITO	AMORTIZACIONES	SAL DO AL CORTE
	120 MESES	MENSUAL	FORTAMUN FIV	\$ 1,132,067.01	\$ -	\$ 1,078,159.40	\$ 53,907.61
			TOTAL	\$ 1,132,067.01	\$ -	\$ 1,078,159.40	\$ 53,907.61


 ARQ. JOSE LUIS TOVAR RUVALCABA
 PRESIDENTE MUNICIPAL



 C. NERI SAMAI RAMIREZ ALVARADO
 TESORERA MUNICIPAL




DEUDA PUBLICA A CORTO PLAZO 31 DE DICIEMBRE 2022
(PESOS)

INSTITUCION BANCARIA	FECHA DE CONTRATACION	AUTORIZACION NO. DE DECRETO	FECHA DE VENCIMIENTO	OBJETO DEL PRESTAMO	MONTO ORIGINAL	TASA	
						ORDINARIO	MORATORIO
BANSI S.A.	29/11/2022		31/12/2023	CREDITO SIMPLE QUIROGRAFARIO	\$ 8,500,000.00	TIE+3.50%	%
TOTAL					\$ 8,500,000.00		

COMISIONES	PLAZO	PERIODICIDAD DE PAGO	FUENTE DE PAGO	SALDO AL INICIO DEL EJERCICIO	APERTURA DE CRÉDITO	AMORTIZACIONES	SAL DO AL CORTE
1.50%	12 MESES	MENSUAL	FORTAMUN FIV	\$ 8,500,000.00	\$ -	\$ -	\$ 8,500,000.00
TOTAL				\$ 8,500,000.00	\$ -	\$ -	\$ 8,500,000.00



ARQ. JOSE LUIS TOVAR RUVALCABA
PRESIDENTE MUNICIPAL


C. NERI SAMAI RAMIREZ ALVARADO
TESORERA MUNICIPAL



MUNICIPIO DE TUXPAN, NAYARIT
DEUDA DETALLADA POR CRÉDITO

tipo de obligacion	plazo	tasa	acreedor, proveedor o contratista	importe total	importe y porcentaje del total que se paga y garantiza con el recurso de dichos fondos.			
					fondo	importe garantizado	importe pagado	% respecto al total
CRÉDITO SIMPLE	12 MESES	TIIE 28 DIAS	BANCO MERCANTIL DEL NORTE S.A.	\$ 7,900,000.00	RAMO 33 FORTAMUN FIV	\$ -	\$ 7,900,000.00	100%
REFINANCIAMIENTO	120 MESES		BANOBRAS	\$ 1,132,067.01	RAMO 33 FORTAMUN FIV	\$ 485,171.70	\$ 592,987.70	95%
CRÉDITO SIMPLE	12 MESES	TIIE+3.50%	BANSI S.A.	\$ 8,500,000.00	RAMO 33 FORTAMUN FIV	\$ -	\$ -	0%


ARQ. JOSE LUIS TOVAR RUVALCABA
PRESIDENTE MUNICIPAL


C. NERI SAMAI RAMIREZ ALVARADO
TESORERA MUNICIPAL

VI. La información detallada de las obligaciones a corto plazo contraídas en los términos del Capítulo II, Título Tercero, de la Ley de Disciplina Financiera de las Entidades Federativas y los Municipios, incluyendo por lo menos importe, tasas, plazo, comisiones y cualquier costo relacionado. Adicionalmente, deberá incluir la tasa efectiva de las Obligaciones a corto plazo a que hace referencia el artículo 26, fracción IV, de la Ley encita, calculada conforme a la metodología que para tal efecto emita la Secretaría de Hacienda y Crédito Público.

VIII. Incluir la información relativa al cumplimiento de los convenios en materia de Deuda Estatal Garantizada.

No aplica para el trimestre



Patronato Universidad Autónoma de Nayarit (UAN)



Oficio no.
Asunto: entero 15% UAN Octubre
Tuxpan, Nayarit; a 25 de enero del 2023

ARQ. CARLOS FRANCISCO GARCIA JIMENEZ
PRESIDENTE DEL PATRONATO DE LA
UNIVERSIDAD AUTONOMA DE NAYARIT.
PRESENTE:

Sirva este medio para enviarle un cordial saludo, haciéndolo extensivo al Patronato que usted preside; así mismo informarle que esta Tesorería Municipal, ha venido depositando el impuesto especial para la Universidad Autónoma de Nayarit, por la cantidad de \$ 23,836.08 (Veintitrés mil ochocientos treinta y seis pesos 08/100 M.N.), que captamos en el área de ingresos, correspondiente al mes de **Octubre** y que es administrado por esa noble institución; anexo transferencia y auxiliar correspondiente al mes enterado.

Sin más por el momento, agradezco anticipadamente las atenciones que se sirva dar al presente.

ATENTAMENTE.

C. NERI SAMAI RAMIREZ ALVARADO
TESORERA MUNICIPAL
H. XLII AYUNTAMIENTO CONSTITUCIONAL DE
TUXPAN, NAYARIT



Comprobante de transferencia mismo banco

Descripción: PAGO DE RET MES DE OCTUBRE 2022

Fecha y hora de consulta: 23 de enero de 2023, 19:41:44 h

Nombre: MUNICIPIO DE TUXPAN NAYARIT

Contrato: 00849960

Datos de origen

Titular:

MUNICIPIO DE TUXPAN NAYARIT

Cuenta:

•6415

Datos de destino

Titular:

PATRONATO PARA ADMTR AR EL IMP ESP DESTIN ADO A LA UNIV A DE N

Cuenta:

•0185

Datos de la operación

Importe:

51,238.33 MXN

Concepto:

PAGO DE RET MES DE OCTUBRE 2022

Fecha y hora de creación:

23 de enero de 2023, 19:40:01 h

Datos de confirmación

Fecha y hora:

23 de enero de 2023, 19:40:32 h

Folio único:

9D363F80033548A698C6F180224F7BED



**MUNICIPIO DE TUXPAN
NAYARIT**

Auxiliares de Cuentas del 01/oct./2022 al 31/oct./2022

Con saldo y/o movimientos. (De la cuenta: 2117-09-0003 a la 2117-09-0003)

Cuentas de Registro

Usr: SUPERVISOR
Rep: rptAuxiliarCuentas

Fecha y 23/ene./2023

hora de Impresión 06:29 p. m.

Cuenta	Nombre de la Cuenta					Saldo Inicial	Movimientos del Periodo		Saldos	
	Poliza	Fecha	Beneficiario	No. Factura	Cheque / Folio		Concepto	Cargos		Abonos
2117-09-0003						RETENCIONES 15% DE LA UAN	\$27,402.25	\$0.00	\$23,836.08	\$51,238.33
I00214	05/10/2022					INGRESOS CAJA PRINCIPAL FOLIOS B3661-B3719 (INGRESOS CAJA PRINCIPAL)	\$0.00	\$2,947.29		\$30,349.54
I00215	06/10/2022					INGRESOS CAJA PRINCIPAL FOLIOS B3720-B3748 (INGRESOS CAJA PRINCIPAL)	\$0.00	\$485.48		\$30,835.02
I00216	07/10/2022					INGRESOS CAJA PRINCIPAL FOLIOS B3749-B3786 (INGRESOS CAJA PRINCIPAL)	\$0.00	\$622.79		\$31,457.81
I00217	10/10/2022					INGRESOS CAJA PRINCIPAL FOLIOS B3787-B3847 (INGRESOS CAJA PRINCIPAL)	\$0.00	\$3,337.58		\$34,795.39
I00218	12/10/2022					INGRESOS CAJA PRINCIPAL FOLIOS B3848-B3890 (INGRESOS CAJA PRINCIPAL)	\$0.00	\$888.05		\$35,683.44
I00219	12/10/2022					INGRESOS CAJA PRINCIPAL FOLIOS B3891-B3913 (INGRESOS CAJA PRINCIPAL)	\$0.00	\$718.65		\$36,402.09
I00220	13/10/2022					INGRESOS CAJA PRINCIPAL FOLIOS B3914-B3973 (INGRESOS CAJA PRINCIPAL)	\$0.00	\$1,360.44		\$37,762.53
I00221	14/10/2022					INGRESOS CAJA PRINCIPAL FOLIOS B3974-B4027 (INGRESOS CAJA PRINCIPAL)	\$0.00	\$1,038.14		\$38,800.67
I00222	17/10/2022					INGRESOS CAJA PRINCIPAL FOLIOS B40282 - B40503 (INGRESOS CAJA PRINCIPAL)	\$0.00	\$3,621.60		\$42,422.27
I00223	18/10/2022					INGRESOS CAJA PRINCIPAL FOLIOS D123220-D123662 (INGRESOS CAJA PRINCIPAL)	\$0.00	\$1,865.57		\$44,287.84
I00224	19/10/2022					INGRESOS CAJA PRINCIPAL FOLIOS 123572-123968 (INGRESOS CAJA PRINCIPAL)	\$0.00	\$833.74		\$45,121.58
I00225	20/10/2022					INGRESOS CAJA PRINCIPAL FOLIOS 123976-124215 Y B40651-B40770 (INGRESOS CAJA PRINCIPAL)	\$0.00	\$1,120.98		\$46,242.56
I00226	21/10/2022					INGRESOS CAJA PRINCIPAL FOLIOS 124221-124429 Y B40783-B40996 (INGRESOS CAJA PRINCIPAL)	\$0.00	\$864.85		\$47,107.41
I00227	25/10/2022					INGRESOS CAJA PRINCIPAL FOLIOS 124438-124577 (INGRESOS CAJA PRINCIPAL)	\$0.00	\$180.74		\$47,288.15
I00228	27/10/2022					INGRESOS CAJA PRINCIPAL FOLIOS 124587-124926 (INGRESOS CAJA PRINCIPAL)	\$0.00	\$1,792.27		\$49,080.42
I00229	28/10/2022					INGRESOS CAJA PRINCIPAL FOLIOS 12434-125186 (INGRESOS CAJA PRINCIPAL)	\$0.00	\$1,278.81		\$50,359.23
I00230	31/10/2022					INGRESOS CAJA PRINCIPAL FOLIOS 125197-125538 Y B41005-B41053 (INGRESOS CAJA PRINCIPAL)	\$0.00	\$879.10		\$51,238.33
						Total :	27,402.25	0.00	23,836.08	51,238.33



Oficio no.
Asunto: entero 15% UAN Noviembre
Tuxpan, Nayarit; a 25 de enero del 2023

ARQ. CARLOS FRANCISCO GARCIA JIMENEZ
PRESIDENTE DEL PATRONATO DE LA
UNIVERSIDAD AUTONOMA DE NAYARIT.
PRESENTE:

Sirva este medio para enviarle un cordial saludo, haciéndolo extensivo al Patronato que usted preside; así mismo informarle que esta Tesorería Municipal, ha venido depositando el impuesto especial para la Universidad Autónoma de Nayarit, por la cantidad de \$ 30,553.75 (Treinta mil quinientos cincuenta y tres pesos 75/100 M.N.), que captamos en el área de ingresos, correspondiente al mes de **Noviembre** y que es administrado por esa noble institución; anexo transferencia y auxiliar correspondiente al mes enterado.

Sin más por el momento, agradezco anticipadamente las atenciones que se sirva dar al presente.

ATENTAMENTE.

C. NERI SAMAI RAMIREZ ALVARADO
TESORERA MUNICIPAL
H. XLII AYUNTAMIENTO CONSTITUCIONAL DE
TUXPAN, NAYARIT



Comprobante de transferencia mismo banco

Descripción: COMPLEMENTO MES DE NOVIEM 2022

Fecha y hora de consulta: 23 de enero de 2023, 19:50:24 h

Nombre: MUNICIPIO DE TUXPAN NAYARIT

Contrato: 00849960

Datos de origen

Titular: MUNICIPIO DE TUXPAN NAYARIT

Cuenta: -6415

Datos de destino

Titular: PATRONATO PARA ADMTR AR EL IMP ESP DESTIN ADO A LA UNIV A DE N

Cuenta: -0185

Datos de la operación

Importe: 3,151.50 MXN

Concepto: COMPLEMENTO MES DE NOVIEM 2022

Fecha y hora de creación: 23 de enero de 2023, 19:49:44 h

Datos de confirmación

Fecha y hora: 23 de enero de 2023, 19:50:10 h

Folio único: 0B376F1194CA4DB7AB404123943461A0

Comprobante de transferencia mismo banco

Descripción: PAGO DE RET MES DE OCTUBRE 2022

Fecha y hora de consulta: 23 de enero de 2023, 19:41:44 h

Nombre: MUNICIPIO DE TUXPAN NAYARIT

Contrato: 00849960

Datos de origen

Titular: MUNICIPIO DE TUXPAN NAYARIT

Cuenta: •6415

Datos de destino

Titular: PATRONATO PARA ADMTR AR EL IMP ESP DESTIN ADO A LA UNIV A DE N

Cuenta: •0185

Datos de la operación

Importe: 51,238.33 MXN


Concepto: PAGO DE RET MES DE OCTUBRE 2022

Fecha y hora de creación: 23 de enero de 2023, 19:40:01 h

Datos de confirmación

Fecha y hora: 23 de enero de 2023, 19:40:32 h

Folio único: 9D363F80033548A698C6F180224F7BED



MUNICIPIO DE TUXPAN
NAYARIT

Auxiliares de Cuentas del 01/nov./2022 al 30/nov./2022
Con saldo y/o movimientos. (De la cuenta: 2117-09-0003 a la 2117-09-0003)
Cuentas de Registro

Usu: SUPERVISOR
Rep: rptAuxiliarCuentas

Fecha y 23/ene./2023
hora de Impresión 06:30 p. m.

Cuenta	Nombre de la Cuenta					Saldo Inicial	Movimientos del Periodo		Saldos	
	Poliza	Fecha	Beneficiario	No. Factura	Cheque / Folio		Concepto	Cargos		Abonos
2117-09-0003										
						RETENCIONES 15% DE LA UAN	\$51,238.33	\$0.00	\$30,553.75	\$81,792.08
I00232	01/11/2022					INGRESOS CAJA PRINCIPAL FOLIOS 125542-125661 Y B41061-B41180 (INGRE:	\$0.00	\$762.00	\$52,000.33	
I00233	03/11/2022					INGRESOS CAJA PRINCIPAL FOLIOS 125675-126060 Y B41191-B41382 (INGRE:	\$0.00	\$2,002.96	\$54,003.29	
I00234	04/11/2022					INGRESOS CAJA PRINCIPAL FOLIOS 126070-126340 Y B41390-B41507 (INGRE:	\$0.00	\$875.92	\$54,879.21	
I00235	07/11/2022					INGRESOS CAJA PRINCIPAL FOLIOS 126351-126585 Y B41513-B41696 (INGRE:	\$0.00	\$2,380.21	\$57,259.42	
I00237	08/11/2022					INGRESOS CAJA PRINCIPAL FOLIOS B4170-B4202 (INGRESOS CAJA PRINCIPAL	\$0.00	\$1,094.66	\$58,354.08	
I00238	09/11/2022					INGRESOS CAJA PRINCIPAL FOLIOS B4203-B4249 (INGRESOS CAJA PRINCIPAL	\$0.00	\$1,847.41	\$60,201.49	
I00239	10/11/2022					INGRESOS CAJA PRINCIPAL FOLIOS B4250-B4296 (INGRESOS CAJA PRINCIPAL F	\$0.00	\$944.67	\$61,146.16	
I00240	11/11/2022					INGRESOS CAJA PRINCIPAL FOLIOS 12659-12689 Y B4297-B4312 (INGRESOS	\$0.00	\$1,830.67	\$62,976.83	
I00241	14/11/2022					INGRESOS CAJA PRINCIPAL FOLIOS 12690-12719 Y B4313-B4340 (INGRESOS	\$0.00	\$2,295.07	\$65,271.90	
I00242	15/11/2022					INGRESOS CAJA PRINCIPAL FOLIOS 12720-12758 Y B4341-B4358 (INGRESOS	\$0.00	\$1,210.65	\$66,482.55	
I00243	16/11/2022					INGRESOS CAJA PRINCIPAL FOLIOS 12759-12783 Y B4359-B4376 (INGRESOS	\$0.00	\$1,477.43	\$67,959.98	
I00244	17/11/2022					INGRESOS CAJA PRINCIPAL FOLIOS 12788-12813 Y B4377-B4403 (INGRESOS	\$0.00	\$1,148.78	\$69,108.76	
I00245	20/11/2022					INGRESOS CAJA PRINCIPAL FOLIOS 12814-12847 Y B4404-B4435 (INGRESOS	\$0.00	\$2,849.68	\$71,958.44	
I00246	22/11/2022					INGRESOS CAJA PRINCIPAL FOLIOS 12848-12895 Y B4436-B4464 (INGRESOS	\$0.00	\$3,000.74	\$74,959.18	
I00247	28/11/2022					INGRESOS CAJA PRINCIPAL FOLIOS 12896-12968 Y B4465-B4513 (INGRESOS	\$0.00	\$3,904.67	\$78,863.85	
I00248	29/11/2022					INGRESOS CAJA PRINCIPAL FOLIOS 12969-13023 Y B4514-B4551 (INGRESOS	\$0.00	\$1,611.50	\$80,475.35	
I00249	30/11/2022					INGRESOS CAJA PRIMNCIPAL FOLIOS 13024-13079 Y B4552-B4574 (INGRESO	\$0.00	\$1,316.73	\$81,792.08	
Total :						51,238.33	0.00	30,553.75	81,792.08	

≠ 3,151.50 NOV



Notas a los estados financieros



MUNICIPIO DE TUXPAN
ESTADO DE NAYARIT
NOTAS A LOS ESTADOS FINANCIEROS

AL 31 DE DICIEMBRE DE 2022

Con el propósito de dar cumplimiento a los artículos 46 y 49 de la Ley General de Contabilidad Gubernamental, los entes públicos deberán acompañar notas a los estados financieros cuyos rubros así lo requieran teniendo presente los postulados de revelación suficiente e importancia relativa con la finalidad, que la información sea de mayor utilidad para los usuarios.

A continuación se presentan los tres tipos de notas que acompañan a los estados, a saber:

- Notas de desglose;
- Notas de memoria (cuentas de orden), y
- Notas de gestión administrativa.

a) NOTAS DE DESGLOSE

I) NOTAS AL ESTADO DE SITUACIÓN FINANCIERA

Activo

• **Efectivo y Equivalentes**

- Se informará acerca de los fondos con afectación específica, el tipo y monto de los mismos; de las inversiones financieras se revelará su tipo y monto, su clasificación en corto y largo plazo separando aquéllas que su vencimiento sea menor a 3 meses.

A continuación se relacionan las cuentas que integran el rubro de efectivo y equivalentes:

Concepto	2022	2021
BANCOS/TESORERÍA	\$ 3,179,273.64	\$ 3,672,366.52
INVERSIONES TEMPORALES (HASTA 3 MESES)	\$.00	\$.00
FONDOS CON AFECTACIÓN ESPECÍFICA	\$.00	\$.00
Suma	3179273.64	3672366.52

Efectivo

Representa el monto en dinero propiedad del ente público en caja y aquel que está a su cuidado y administración

ELABORÓ:

C. NERI SAMAI RAMIREZ ALVARADO

AUTORIZÓ:

ARQ. JOSE LUIS TOVAR RUVALCABA



MUNICIPIO DE TUXPAN
ESTADO DE NAYARIT
NOTAS A LOS ESTADOS FINANCIEROS

Concepto	Importe
CAJA	\$ 59,287.23
Suma	\$ 59,287.23

Bancos/Tesorería

Representa el monto de efectivo disponible propiedad de *ENTE/INSTITUTO*, en instituciones bancarias, su importe se integra por:

Banco	Importe
	\$.00
	\$.00
	\$.00
	\$.00
Suma	0

Inversiones Temporales

Representa el monto de efectivo invertido por *ENTE/INSTITUTO*, la cual se efectúa a plazos que van de inversión a la vista hasta 90 días, su importe se integra por:

Banco	Importe
	\$.00
	\$.00
	\$.00
	\$.00
	\$.00
Suma	0

Fondos con Afectación Específica

Representan el monto de los fondos con afectación específica que deben financiar determinados gastos o actividades.

Banco	Importe
-------	---------

ELABORÓ:

C. NERI SAMAI RAMIREZ ALVARADO

AUTORIZÓ:

ARQ. JOSE LUIS TOVAR RUVALCABA



MUNICIPIO DE TUXPAN
ESTADO DE NAYARIT
NOTAS A LOS ESTADOS FINANCIEROS

	\$.00
	\$.00
Suma	0

• **Derechos a recibir Efectivo y Equivalentes y Bienes o Servicios a Recibir**

2. Por tipo de contribución se informará el monto que se encuentre pendiente de cobro y por recuperar de hasta cinco ejercicios anteriores, asimismo se deberán considerar los montos sujetos a algún tipo de juicio con una antigüedad mayor a la señalada y la factibilidad de cobro.

Concepto	2022	2021
CUENTAS POR COBRAR A CORTO PLAZO	\$.00	\$.00
DEUDORES DIVERSOS POR COBRAR A CORTO PLAZO	\$ 4,754,276.96	\$ 350,397.31
OTROS DERECHOS A RECIBIR EFECTIVO O EQUIVALENTES A CORTO PLAZO	\$.00	\$.00
Suma	4754276.96	350397.31

Las Cuentas por Cobrar a Corto Plazo se integran por:

Concepto	2022	2022
CUENTAS POR COBRAR A CORTO PLAZO	\$.00	0
DEUDORES DIVERSOS POR COBRAR A CORTO PLAZO	\$ 350,397.31	1
Suma	350397.31	

Deudores Diversos por Cobrar a Corto Plazo

Representa el monto de los derechos de cobro a favor del ente público por gastos por comprobar, principalmente relacionados con viáticos.

Otros Derechos a recibir Efectivo y Equivalentes a Corto Plazo

Representan los derechos de cobro originados en el desarrollo de las actividades del ente público, de los cuales se espera recibir una contraprestación representada en recursos, bienes o servicios; en un plazo menor o igual a doce meses, no incluidos en las cuentas anteriores.

ELABORÓ:

C. NERI SAMAI RAMIREZ ALVARADO

AUTORIZÓ:

ARQ. JOSE LUIS TOVAR RUVALCABA



MUNICIPIO DE TUXPAN
ESTADO DE NAYARIT
NOTAS A LOS ESTADOS FINANCIEROS

3. Se elaborará, de manera agrupada, los derechos a recibir efectivo y equivalentes, y bienes o servicios a recibir, (excepto cuentas por cobrar de contribuciones o fideicomisos que se encuentran dentro de inversiones financieras, participaciones y aportaciones de capital) en una desagregación por su vencimiento en días a 90, 180, menor o igual a 365 y mayor a 365. Adicionalmente, se informará de las características cualitativas relevantes que le afecten a estas cuentas.

• **Bienes Disponibles para su Transformación o Consumo (inventarios)**

4. Se clasificarán como bienes disponibles para su transformación aquéllos que se encuentren dentro de la cuenta Inventarios. Esta nota aplica para aquellos entes públicos que realicen algún proceso de transformación y/o elaboración de bienes. En la nota se informará del sistema de costeo y método de valuación aplicados a los inventarios, así como la conveniencia de su aplicación dada la naturaleza de los mismos. Adicionalmente, se revelará el impacto en la información financiera por cambios en el método o sistema.

5. De la cuenta Almacén se informará acerca del método de valuación, así como la conveniencia de su aplicación. Adicionalmente, se revelará el impacto en la información financiera por cambios en el método.

• **Inversiones Financieras**

6. De la cuenta Inversiones financieras, que considera los fideicomisos, se informará de éstos los recursos asignados por tipo y monto, y características significativas que tengan o puedan tener alguna incidencia en las mismas.

7. Se informará de las inversiones financieras, los saldos de las participaciones y aportaciones de capital.

• **Bienes Muebles, Inmuebles e Intangibles**

8. Se informará de manera agrupada por cuenta, los rubros de Bienes Muebles e Inmuebles, el monto de la depreciación del ejercicio y la acumulada, el método de depreciación, tasas aplicadas y los criterios de aplicación de los mismos. Asimismo, se informará de las características significativas del estado en que se encuentren los activos.

9. Se informará de manera agrupada por cuenta, los rubros de activos intangibles y diferidos, su monto y naturaleza, amortización del ejercicio, amortización acumulada, tasa y método aplicados.

Bienes Inmuebles, Infraestructura y Construcciones en Proceso

ELABORÓ:

C. NERI SAMAI RAMIREZ ALVARADO

AUTORIZÓ:

ARQ. JOSE LUIS TOVAR RUVALCABA



MUNICIPIO DE TUXPAN
ESTADO DE NAYARIT
NOTAS A LOS ESTADOS FINANCIEROS

Se integra de la siguiente manera:

Concepto	2022	2021
TERRENOS	\$.00	\$.00
OTROS BIENES INMUEBLES	\$.00	\$.00
al BIENES INMUEBLES, INFRAESTRUCTURA Y CONSTRUCCIONES EN PROCESO	0	0

Bienes Muebles, Intangibles y Depreciaciones

Se integran de la siguiente manera:

Concepto	2022	2021
MOBILIARIO Y EQUIPO DE ADMINISTRACIÓN	\$ 2,123,797.03	\$ 1,681,532.80
MOBILIARIO Y EQUIPO EDUCACIONAL Y RECREATIVO	\$ 236,199.08	\$ 229,378.28
VEHÍCULOS Y EQUIPO DE TRANSPORTE	\$ 5,197,046.00	\$ 5,197,046.00
MAQUINARIA, OTROS EQUIPOS Y HERRAMIENTAS	\$ 1,456,056.86	\$ 1,273,253.27
Subtotal BIENES MUEBLES	9013098.97	8381210.35
SOFTWARE	\$.00	\$.00
LICENCIAS	\$.00	\$.00
Subtotal ACTIVOS INTANGIBLES	0	0
DEPRECIACIÓN ACUMULADA DE BIENES MUEBLES	\$.00	\$.00
CIÓN, DETERIORO Y AMORTIZACIÓN ACUMULADA DE BIENES	0	0
Suma	9013098.97	8381210.35

Activo Diferido

Se integran de la siguiente manera:

Concepto	2022	2021
	\$.00	\$.00

• **Estimaciones y Deterioros**

10. Se informarán los criterios utilizados para la determinación de las estimaciones; por ejemplo: estimación de cuentas incobrables, estimación de inventarios,

ELABORÓ:

C. NERI SAMAI RAMIREZ ALVARADO

AUTORIZÓ:

ARQ. JOSE LUIS TOVAR RUVALCABA



MUNICIPIO DE TUXPAN
ESTADO DE NAYARIT
NOTAS A LOS ESTADOS FINANCIEROS

deterioro de activos biológicos y cualquier otra que aplique.

• **Otros Activos**

11. De las cuentas de otros activos se informará por tipo circulante o no circulante, los montos totales asociados y sus características cualitativas significativas que les impacten financieramente.

Pasivo

1. *Se elaborará una relación de las cuentas y documentos por pagar en una desagregación por su vencimiento en días a 90, 180, menor o igual a 365 y mayor a 365. Asimismo, se informará sobre la factibilidad del pago de dichos pasivos.*
2. *Se informará de manera agrupada los recursos localizados en Fondos de Bienes de Terceros en Administración y/o en Garantía a corto y largo plazo, así como la naturaleza de dichos recursos y sus características cualitativas significativas que les afecten o pudieran afectarles financieramente.*
3. *Se informará de las cuentas de los pasivos diferidos y otros, su tipo, monto y naturaleza, así como las características significativas que les impacten o pudieran impactarles financieramente.*

Concepto	2022	2021
PASIVO CIRCULANTE	\$ 67,526,427.56	\$ 67,020,260.09
PASIVO NO CIRCULANTE	\$ 539,079.34	\$ 1,132,067.01
Suma de Pasivo	68065506.9	68152327.1

• **Pasivo Circulante**

Destacan entre las principales partidas del Pasivo Circulante las siguientes:

Concepto	Importe
SERVICIOS PERSONALES POR PAGAR A CORTO PLAZO	\$ 460,586.46
RETENCIONES Y CONTRIBUCIONES POR PAGAR A CORTO PLAZO	\$ 4,875,799.40
INGRESOS POR CLASIFICAR	\$.00
PROVEEDORES POR PAGAR A CORTO PLAZO	\$ 13,890,468.29
OTRAS CUENTAS POR PAGAR A CORTO PLAZO	\$ 39,962,563.18

ELABORÓ:

C. NERI SAMAI RAMIREZ ALVARADO

AUTORIZÓ:

ARQ. JOSE LUIS TOVAR RUVALCABA



MUNICIPIO DE TUXPAN
ESTADO DE NAYARIT
NOTAS A LOS ESTADOS FINANCIEROS

Suma PASIVO CIRCULANTE	59189417.33
-------------------------------	--------------------

• **Pasivo No Circulante**

Destacan entre las principales partidas del Pasivo No Circulante las siguientes:

Concepto	2022
PROVISIÓN PARA CONTINGENCIAS A LARGO PLAZO	\$.00
Suma de Pasivos a Largo Plazo	0

II) NOTAS AL ESTADO DE ACTIVIDADES

Ingresos de Gestión

1. De los rubros de impuestos, cuotas y aportaciones de seguridad social, contribuciones de mejoras, derechos, productos, aprovechamientos, y de ingresos por venta de bienes y prestación de servicios, los cuales están armonizados con los rubros del Clasificador por Rubros de Ingresos, se informarán los montos totales y cualquier característica significativa

Participaciones, Aportaciones, Convenios, Incentivos Derivados de la Colaboración Fiscal, Fondos Distintos de Aportaciones, Transferencias, Asignaciones, Subsidios y Subvenciones, y Pensiones y Jubilaciones

2. De los rubros de participaciones, aportaciones, convenios, incentivos derivados de la colaboración fiscal, fondos distintos de aportaciones, transferencias, asignaciones, subsidios y subvenciones, y pensiones y jubilaciones, los cuales están armonizados con los rubros del Clasificador por Rubros de Ingresos, se informarán los montos totales y cualquier característica significativa.

Concepto	Importe
FONDO GENERAL DE PARTICIPACIONES	\$ 58,385,380.44
Subtotal PARTICIPACIONES	\$ 58,385,380.44
FIII-FONDO DE APORTACIONES PARA LA INFRAESTRUCTURA SOCIAL MUNICIPAL	\$ 16,805,437.01

ELABORÓ:


C. NERI SAMAI RAMIREZ ALVARADO

AUTORIZÓ:


ARQ. JOSE LUIS TOVAR RUVALCABA



MUNICIPIO DE TUXPAN
ESTADO DE NAYARIT
NOTAS A LOS ESTADOS FINANCIEROS

Subtotal APORTACIONES	\$ 16,805,437.01
	\$.00
	\$.00
Subtotal CONVENIOS	\$ -
INCENTIVOS DERIVADOS DE LA COLABORACIÓN FISCAL	\$.00
Subtotal INCENTIVOS DERIVADOS DE LA COLABORACIÓN FISCAL	\$ -
FONDOS DISTINTOS DE APORTACIONES	\$.00
Subtotal FONDOS DISTINTOS DE APORTACIONES	\$ -
TRANSFERENCIAS Y ASIGNACIONES	\$.00
Subtotal TRANSFERENCIAS Y ASIGNACIONES	\$ -
SUBSIDIOS Y SUBVENCIONES	\$ 630,995.07
Subtotal SUBSIDIOS Y SUBVENCIONES	\$ 630,995.07
PENSIONES Y JUBILACIONES	\$.00
Subtotal PENSIONES Y JUBILACIONES	\$ -

Otros Ingresos y Beneficio

3. De los rubros de Ingresos Financieros, Incremento por Variación de Inventarios, Disminución del Exceso de Estimaciones por Pérdida o Deterioro u Obsolescencia, Disminución del Exceso de Provisiones, y de Otros Ingresos y Beneficios Varios, se informarán los montos totales y cualquier característica significativa.

Gastos y Otras Pérdidas:


1. Explicar aquellas cuentas de gastos de funcionamiento, transferencias, subsidios y otras ayudas, participaciones y aportaciones, otros gastos y pérdidas extraordinarias, así como los ingresos y gastos extraordinarios, que en lo individual representen el 10% o más del total de los gastos.

Concepto	Importe
GASTOS DE FUNCIONAMIENTO	\$ 96,725,814.60
TRANSFERENCIAS, ASIGNACIONES, SUBSIDIOS Y OTRAS AYUDAS	\$ 26,171,923.83
PARTICIPACIONES Y APORTACIONES	\$.00

ELABORÓ:


C. NERI SAMAI RAMIREZ ALVARADO

AUTORIZÓ:


ARQ. JOSE LUIS TOVAR RUVALCABA



MUNICIPIO DE TUXPAN
ESTADO DE NAYARIT
NOTAS A LOS ESTADOS FINANCIEROS

INTERESES, COMISIONES Y OTROS GASTOS DE LA DEUDA PÚBLICA	\$ 539,585.36
OTROS GASTOS Y PÉRDIDAS EXTRAORDINARIAS	\$.00
Suma de GASTOS Y OTRAS PÉRDIDAS	\$ 123,437,323.79

A su vez se presentan aquellos rubros que en forma individual representan el 8.0% o más del total de los gastos:

Concepto	Importe	%
REMUNERACIONES AL PERSONAL DE CARÁCTER PERMANENTE	\$ 31,343,729.47	25%
SERVICIOS PROFESIONALES, CIENTÍFICOS Y TÉCNICOS Y OTROS SERVICIOS	\$ 1,993,305.56	2%
SEGURIDAD SOCIAL	\$ 2,549,129.22	2%

III) NOTAS AL ESTADO DE VARIACIÓN EN LA HACIENDA PÚBLICA

1. Se informará de manera agrupada, acerca de las modificaciones al patrimonio contribuido por tipo, naturaleza y monto.
2. Se informará de manera agrupada, acerca del monto y procedencia de los recursos que modifican al patrimonio generado.

En el periodo que se informa no hubo variaciones al Patrimonio Contribuido

En el periodo que se informa el patrimonio generado, procede de la recepción de las aportaciones ordinarias tanto por las entidades federativas y la Secretaría de Hacienda y Crédito Público, así como por la recepción de aportaciones extraordinarias tanto de entidades federativas y municipios.

IV) NOTAS AL ESTADO DE FLUJOS DE EFECTIVO

Efectivo y equivalentes

1. Presentar el análisis de las cifras del periodo actual (20XN) y periodo anterior (20XN-1) del Efectivo y Equivalentes al Efectivo, al Final del Ejercicio del Estado de Flujos de Efectivo, respecto a la

ELABORÓ:

C. NERI SAMAI RAMIREZ ALVARADO

AUTORIZÓ:

ARQ. JOSE LUIS TOVAR RUVALCABA




MUNICIPIO DE TUXPAN
ESTADO DE NAYARIT
NOTAS A LOS ESTADOS FINANCIEROS

Concepto	2022	2021
EFFECTIVO	\$ 59,287.23	\$.00
BANCOS/TESORERÍA	\$ 3,179,273.64	\$.00
BANCOS/DEPENDENCIAS Y OTROS	\$.00	\$.00
INVERSIONES TEMPORALES (HASTA 3 ME)	\$ -	\$.00
FONDOS CON AFECTACIÓN ESPECÍFICA	\$ -	\$.00
DEPÓSITOS DE FONDOS DE TERCEROS E	\$.00	\$.00
OTROS EFFECTIVOS Y EQUIVALENTES	\$ 696,909.31	\$.00
EFFECTIVO Y EQUIVALENTES	3238560.87	0

2. Presentar el análisis de las cifras del periodo actual (20XN) y periodo anterior (20XN-1) del Efectivo y Equivalentes al Efectivo, al Final del Ejercicio del Estado de Flujos de Efectivo, respecto a la

Concepto	2022	2021
Resultado del Ejercicio Ahorro /Desahorro		
Movimientos de partidas (o rubros) que no afectan al efectivo.		
Depreciación		
Amortización		
Incrementos en las provisiones		
Incremento en inversiones producido por revaluación		
Ganancia/pérdida en venta de bienes muebles, inmuebles e intangibles		
Incremento en cuentas por cobrar		
Flujos de Efectivo Netos de las Actividades de Operación		

ELABORÓ:


 C. NERI SAMAI RAMIREZ ALVARADO

AUTORIZÓ:


 ARQ. JOSE LUIS TOVAR RUVALCABA



MUNICIPIO DE TUXPAN
ESTADO DE NAYARIT
NOTAS A LOS ESTADOS FINANCIEROS

Los conceptos incluidos en los movimientos de partidas (o rubros) que no afectan al efectivo, que aparecen en el cuadro anterior no son exhaustivos y tienen como finalidad mostrar algunos ejemplos para elaborar este cuadro.

V) CONCILIACIÓN ENTRE LOS INGRESOS PRESUPUESTARIOS Y CONTABLES, ASÍ COMO ENTRE LOS EGRESOS PRESUPUESTARIOS Y LOS GASTOS CONTABLES

La conciliación se presentará atendiendo a lo dispuesto por el Acuerdo por el que se emite el formato de conciliación entre los ingresos presupuestarios y contables, así como entre los egresos presupuestarios y los gastos contables.

b) NOTAS DE MEMORIA (CUENTAS DE ORDEN)

Las cuentas de orden se utilizan para registrar movimientos de valores que no afecten o modifiquen el balance del ente contable, sin embargo, su incorporación en libros es necesaria con fines de recordatorio contable, de control y en general sobre los aspectos administrativos, o bien, para consignar sus derechos o responsabilidades contingentes que puedan, o no, presentarse en el futuro.

Las cuentas que se manejan para efectos de estas Notas son las siguientes:

Cuentas de Orden Contables y Presupuestarias:

Contables:

Valores

Emisión de obligaciones

Avales y garantías

Juicios

Contratos para Inversión Mediante Proyectos para Prestación de Servicios (PPS) y Similares

Bienes concesionados o en comodato

Concepto

Importe

ELABORÓ:

C. NERI SAMAI RAMIREZ ALVARADO

AUTORIZÓ:

ARQ. JOSE LUIS TOVAR RUVALCABA



MUNICIPIO DE TUXPAN
ESTADO DE NAYARIT
NOTAS A LOS ESTADOS FINANCIEROS

VALORES	\$.00
EMISIÓN DE OBLIGACIONES	\$.00
AVALES Y GARANTÍAS	\$.00
JUICIOS	\$.00
INVERSIÓN MEDIANTE PROYECTOS PARA PRESTACIÓN DE SERVICIOS (F)	\$.00
BIENES EN CONCESIONADOS O EN COMODATO	\$.00
	\$.00
CUENTAS DE ORDEN CONTABLES	0

"Bajo protesta de decir verdad declaramos que los Estados Financieros y sus notas, son razonablemente correctos y son responsabilidad del emisor"

ELABORÓ:

C. NERI SAMAI RAMIREZ ALVARADO

AUTORIZÓ:

ARQ. JOSE LUIS TOVAR RUVALCABA



Información Consolidada

Estado de Situación Financiera Al 31/12/2022	MUNICIPIO DE TUXPAN		AGUA POTABLE, ALCANTARILLADO Y		PLANEACION DE TUXPAN NAVARR?		EL DESARROLLO INTEGRAL DE LA FAMILIA TUXPAN		TOTAL	
	2022	2021	2022	2021	2022	2021	2022	2021	2022	2021
ACTIVO									0	0
Activo Circulante									0	0
Efectivo y Equivalentes	3,935,470	4,374,800	58,011	60,326	5,511	4,619	155,177	208,036	4,154,169	4,647,780
Derechos a Recibir Efectivo o Equivalentes	4,754,277	350,397	4,210	4,210	0	0	1,054,090	39,706	5,812,577	394,313
Derechos a Recibir Bienes o Servicios	3,081,665	3,944,337	25,180	25,180	0	0	0	0	3,106,845	3,969,517
Inventarios	0	0	0	0	0	0	0	0	0	0
Almacenes	0	0	0	0	0	0	0	0	0	0
Estimación por Pérdida o Deterioro de Activos Circulantes	0	0	0	0	0	0	0	0	0	0
Otros Activos Circulantes	0	0	0	0	0	0	0	0	0	0
Total de Activos Circulantes	11,771,412	8,669,533	87,401	89,715	5,511	4,619	1,209,267	247,743	13,073,591	9,011,611
Activo No Circulante									0	0
Inversiones Financieras a Largo Plazo	0	0	0	0	0	0	0	0	0	0
Derechos a Recibir Efectivo o Equivalentes a Largo Plazo	0	0	0	0	0	0	0	0	0	0
Bienes Inmuebles, Infraestructura y Construcciones en Proceso	15,072,446	855,013	0	0	0	0	0	0	15,072,446	855,013
Bienes Muebles	10,172,713	9,540,824	1,671,268	1,671,268	12,000	0	855,417	733,195	12,711,398	11,945,287
Activos Intangibles	0	0	3,763	3,763	0	0	9,382	9,382	13,145	13,145
Depreciación, Deterioro y Amortización Acumulada de Bienes	0	0	-1,574,146	-1,574,146	0	0	-249,169	-249,169	-1,823,315	-1,823,315
Activos Diferidos	0	0	0	0	0	0	0	0	0	0
Estimación por Pérdida o Deterioro de Activos no Circulantes	0	0	0	0	0	0	0	0	0	0
Otros Activos no Circulantes	0	0	0	0	0	0	0	0	0	0
Total de Activos No Circulantes	25,245,159	10,395,837	100,885	100,885	12,000	0	615,630	493,408	25,973,674	10,990,130
TOTAL DEL ACTIVO	37,016,571	19,065,370	188,286	190,600	17,511	4,619	1,824,898	741,151	39,047,266	20,001,741
PASIVO									0	0
Pasivo Circulante									0	0
Cuentas por Pagar a Corto Plazo	59,511,599	67,020,260	550,167	360,865	65,887	50,791	107,953	36,547	60,235,606	67,468,463
Documentos por Pagar a Corto Plazo	0	0	0	0	0	0	0	0	0	0
Porción a Corto Plazo de la Deuda Pública a Largo Plazo	8,014,828	0	0	0	0	0	0	0	8,014,828	0
Títulos y Valores a Corto Plazo	0	0	0	0	0	0	0	0	0	0
Pasivos Diferidos a Corto Plazo	0	0	0	0	0	0	0	0	0	0
Fondos y Bienes de Terceros en Garantía y/o Administración a Corto	0	0	0	0	0	0	0	0	0	0
Provisiones a Corto Plazo	0	0	0	0	0	0	0	0	0	0
Otros Pasivos a Corto Plazo	0	0	0	0	0	0	0	0	0	0
Total de Pasivos Circulantes	67,526,428	67,020,260	550,167	360,865	65,887	50,791	107,953	36,547	68,250,434	67,468,463
Pasivo No Circulante									0	0
Cuentas por Pagar a Largo Plazo	0	0	0	0	0	0	0	0	0	0
Documentos por Pagar a Largo Plazo	0	0	0	0	0	0	0	0	0	0
Deuda Pública a Largo Plazo	539,079	1,132,067	0	0	0	0	0	0	539,079	1,132,067
Pasivos Diferidos a Largo Plazo	0	0	0	0	0	0	0	0	0	0
Fondos y Bienes de Terceros en Garantía y/o en Administración a Largo	0	0	0	0	0	0	0	0	0	0
Provisiones a Largo Plazo	0	0	0	0	0	0	0	0	0	0
Total de Pasivos No Circulantes	539,079	1,132,067	0	0	0	0	0	0	539,079	1,132,067
TOTAL DEL PASIVO	68,065,507	68,152,327	550,167	360,865	65,887	50,791	107,953	36,547	68,789,514	68,600,530
HACIENDA PÚBLICA/ PATRIMONIO									0	0
Hacienda Pública/Patrimonio Contribuido	0	0	0	0	0	0	0	0	0	0
Aportaciones	0	0	0	0	0	0	0	0	0	0
Donaciones de Capital	0	0	0	0	0	0	0	0	0	0
Actualización de la Hacienda Pública / Patrimonio	0	0	0	0	0	0	0	0	0	0
Hacienda Pública/Patrimonio Generado	-31,048,936	-49,086,957	-361,881	-170,285	54,207	-46,171	1,716,945	294,536	-29,639,665	-49,008,857
Resultados del Ejercicio (Ahorro / Desahorro)	17,881,621	20,006,732	-193,586	-198,124	100,379	-41,489	1,431,828	-360,605	19,220,240	19,406,514
Resultados de Ejercicios Anteriores	-50,143,150	-70,327,092	-168,295	27,859	-46,171	-4,683	296,164	666,186	-50,061,452	-69,637,729
Revalúos	0	0	0	0	0	0	0	0	0	0
Reservas	1,233,403	1,233,403	0	0	0	0	0	0	1,233,403	1,233,403
Rectificaciones de Resultados de Ejercicios Anteriores	-20,810	0	0	0	0	0	-11,045	-11,045	-31,855	-11,045
Exceso o Insuficiencia en la Actualización de la Hacienda	0	0	0	0	0	0	0	0	0	0
Resultado por Posición Monetaria	0	0	0	0	0	0	0	0	0	0
Resultado por Tenencia de Activos no Monetarios	0	0	0	0	0	0	0	0	0	0
TOTAL HACIENDA PÚBLICA/PATRIMONIO	-31,048,936	-49,086,957	-361,881	-170,285	54,207	-46,171	1,716,945	294,536	-29,639,665	-49,008,857
TOTAL DEL PASIVO Y HACIENDA PÚBLICA / PATRIMONIO	37,016,571	19,065,370	188,286	190,600	120,094	4,619	1,824,898	331,083	39,149,849	19,591,673

ARQ. JOSE LUIS TOVAR RUVALCABA
PRESIDENTE MUNICIPAL

C. NERI SAMAI RAMIREZ ALVARADO
TESORERA MUNICIPAL

Estado de Actividades Del 01/01/2022 al 31/12/2022	MUNICIPIO DE TUDUPAN	ORGANISMO OPERADOR DE AGUA POTABLE, AL CANTARILLADO Y saneamiento del MUNICIPIO DE TUDUPAN, NAYARIT	SISTEMA MUNICIPAL PARA EL DESARROLLO INTEGRAL DE LA FAMILIA TUDUPAN NAYARIT	TOTAL CONSEJO ENAGO
	2022	2022	2022	2022
INGRESOS Y OTROS BENEFICIOS				
Ingresos de la Gestión	5,450,854	1,830,945	0	7,281,599
Impuestos	608,147	0	0	608,147
Cuotas y Aportaciones de Seguridad Social	0	0	0	0
Contribuciones de Mejoras	0	0	0	0
Derechos	4,110,179	1,830,945	0	5,941,124
Productos de Tipo Corriente	61,153	0	0	61,153
Aprovechamientos de Tipo Corriente	671,175	0	0	671,175
Ingresos por Venta de Bienes y Servicios	0	0	0	0
Ingresos no Comprendidos en las Fracciones de la Ley de Ingresos Causados en Ejercicios Fiscales Anteriores Pendientes de Liquidación o Pago	0	0	0	0
Participaciones, Aportaciones, Transferencias, Asignaciones, Subsidios y Otras Ayudas	135,868,291	5,879,879	8,310,171	149,858,340
Participaciones y Aportaciones	135,237,296	0	0	135,237,296
Transferencias, Asignaciones, Subsidios y Otras Ayudas	630,995	5,879,879	8,310,171	14,621,044
Otros Ingresos y Beneficios	0	0	0	0
Ingresos Financieros	0	0	0	0
Incremento por Variación de Inventarios	0	0	0	0
Disminución del Exceso de Estimaciones por Pérdidas o Deterioro u Obsolescencia	0	0	0	0
Disminución del Exceso de Provisiones	0	0	0	0
Otros Ingresos y Beneficios Varios	0	0	0	0
Total de Ingresos y Otros Beneficios	141,318,945	7,670,823	8,310,171	157,139,939
GASTOS Y OTRAS PÉRDIDAS				
Gastos de Funcionamiento	86,725,810	7,704,409	7,206,665	111,636,888
Servicios Personales	71,236,182	3,338,366	5,416,240	79,990,788
Materiales y Suministros	12,872,147	872,796	694,531	14,239,473
Servicios Generales	12,617,486	3,493,247	1,095,895	17,406,629
Transferencias, Asignaciones, Subsidios y Otras Ayudas	26,171,834	0	81,747	26,253,671
Transferencias Internas y Asignaciones al Sector Público	14,287,881	0	0	14,287,881
Transferencias al Resto del Sector Público	0	0	0	0
Subsidios y Subvenciones	10,777,641	0	0	10,777,641
Ayudas Sociales	1,106,322	0	81,747	1,188,069
Pensiones y Jubilaciones	0	0	0	0
Transferencias a Fiduciarias, Mandatos y Contratos Analógicos	0	0	0	0
Transferencias a la Seguridad Social	0	0	0	0
Donativos	0	0	0	0
Transferencias al Exterior	0	0	0	0
Participaciones y Aportaciones	0	0	0	0
Participaciones	0	0	0	0
Aportaciones	0	0	0	0
Convenios	0	0	0	0
Intereses, Comisiones y Otros Gastos de la Deuda Pública	539,585	0	0	539,585
Intereses de la Deuda Pública	539,585	0	0	539,585
Comisiones de la Deuda Pública	0	0	0	0
Gastos de la Deuda Pública	0	0	0	0
Costo por Coberturas	0	0	0	0
Apoyos Financieros	0	0	0	0
Otros Gastos y Pérdidas Extraordinarias	0	0	0	0
Estimaciones, Depreciaciones, Deterioros, Obsolescencia y Amortizaciones	0	0	0	0
Provisiones	0	0	0	0
Disminución de Inventarios	0	0	0	0
Aumento por Insuficiencia de Estimaciones por Pérdida o Deterioro u Obsolescencia	0	0	0	0
Aumento por Insuficiencia de Provisiones	0	0	0	0
Otros Gastos	0	0	0	0
Inversión Pública	0	0	0	0
inversión Pública no Capitalizable	0	0	0	0
Total de Gastos y Otras Pérdidas	123,437,324	7,704,409	7,288,413	138,430,146
Resultados del Ejercicio (Ahorro y Desahorro)	17,881,621	-193,586	1,021,758	18,709,793


 ARQ. JOSE LUIS TOIVAR RIVALCABA
 PRESIDENTE MUNICIPAL



 C. NERI SAMAI RAMIREZ ALVARADO
 TESORERA MUNICIPAL


Cuenta Pública 2022
Estado de Variación en la Hacienda Pública
Del 1 de Enero al 31 de Diciembre de 2022
(pesos)

Ente Público: MUNICIPIO DE TUXPAN

Concepto	OROAPAS			IMPLAN		DIF	
	TOTAL	TOTAL	TOTAL	TOTAL	TOTAL	TOTAL	TOTAL CONSOLIDADO
Rectificaciones de Resultados de Ejercicios Anteriores	0	0	0	0	0	0	0
HACIENDA PÚBLICA/PATRIMONIO CONTRIBUIDO NETO DE 2021	0	0	0	0	0	0	0
Aportaciones	0	0	0	0	0	0	0
Donaciones de Capital	0	0	0	0	0	0	0
Actualización de la Hacienda Pública/Patrimonio	0	0	0	0	0	0	0
HACIENDA PÚBLICA /PATRIMONIO GENERADO NETO DE 2021	-49,086,957	-170,285	-340,530	294,536			-49,303,215
Resultados del Ejercicio (Ahorro/Desahorro)	20,006,732	-198,124	-396,248	-360,605			19,051,754
Resultados de Ejercicios Anteriores	-70,327,092	27,859	55,719	666,186			-69,577,327
Revalúos	0	0	0	0			0
Reservas	1,233,403	0	0	0			1,233,403
Rectificaciones de Resultados de Ejercicios Anteriores	0	0	0	-11,045			-11,045
EXCESO O INSUFICIENCIA EN LA ACTUALIZACIÓN DE LA HACIENDA PÚBLICA/ PATRIMONIO NETO DE 2021	0	0	0	0			0
Resultado por Posición Monetaria	0	0	0	0			0
Resultado por Tenencia de Activos no Monetarios	0	0	0	0			0
HACIENDA PÚBLICA / PATRIMONIO NETO FINAL DE 2021	-49,086,957	-170,285	-340,530	294,536			-49,303,215
CAMBIOS EN LA HACIENDA PÚBLICA/PATRIMONIO CONTRIBUIDO NETO DE	0	0	0	0			0
Aportaciones	0	0	0	0			0
Donaciones de Capital	0	0	0	0			0
Actualización de la Hacienda Pública/Patrimonio	0	0	0	0			0
VARIACIONES DE LA HACIENDA PÚBLICA / PATRIMONIO GENERADO NETO DE 2022	38,044,753	-389,740	-779,481	651,736			37,527,267
Resultados del Ejercicio (Ahorro/Desahorro)	17,881,621	-193,586	-387,172	1,021,758			18,322,621
Resultados de Ejercicios Anteriores	20,183,942	-196,154	-392,308	-370,022			19,225,457
Revalúos	0	0	0	0			0
Reservas	0	0	0	0			0
Rectificaciones de Resultados de Ejercicios Anteriores	-20,810	0	0	0			-20,810
CAMBIOS EN EL EXCESO O INSUFICIENCIA EN LA ACTUALIZACIÓN DE LA HACIENDA PÚBLICA/ PATRIMONIO NETO DE 2022	0	0	0	0			0
Resultado por Posición Monetaria	0	0	0	0			0
Resultado por Tenencia de Activos no Monetarios	0	0	0	0			0
HACIENDA PÚBLICA / PATRIMONIO NETO FINAL DE 2022	-11,042,204	-560,005	-1,120,010	946,272			-11,775,948

Bajo protesta de decir verdad declaramos que los Estados Financieros y sus Notas son razonables


ARO JOSE LUIS TOVAR RUVALCABA
PRESIDENTE MUNICIPAL


C. NERI SAMAI RAMIREZ ALVARADO
TESORERA MUNICIPAL

Estado de Cambios en la Situación Financiera Del 01/01/2022 al 31/12/2022	MUNICIPIO DE TUXPAN		ORGANISMO OPERADOR DE AGUA POTABLE		INSTITUTO MUNICIPAL DE PLANEACION DE TUXPAN		SISTEMA MUNICIPAL PARA EL DESARROLLO INTEGRAL DE LA		TOTAL CONSOLIDADO	
	Origen	Aplicación	Origen	Aplicación	Origen	Aplicación	Origen	Aplicación	Origen	Aplicación
Activo Circulante	1,302,001	4,403,880	2,314	0	0	892	52,860	1,014,384	1,357,175	5,419,156
Efectivo y Equivalentes	439,329	0	2,314	0	0	892	52,860	0	494,503	892
Derechos a Recibir Efectivo o Equivalentes	0	4,403,880	0	0	0	0	0	1,014,384	0	5,418,264
Derechos a Recibir Bienes o Servicios	862,672	0	0	0	0	0	0	0	862,672	0
Inventarios	0	0	0	0	0	0	0	0	0	0
Almacenes	0	0	0	0	0	0	0	0	0	0
Estimación por Pérdida o Deterioro de Activos Circulantes	0	0	0	0	0	0	0	0	0	0
Otros Activos Circulantes	0	0	0	0	0	0	0	0	0	0
Activo No Circulante	0	14,848,322	0	0	0	12,000	0	122,222	0	14,983,544
Inversiones Financieras a Largo Plazo	0	0	0	0	0	0	0	0	0	0
Derechos a Recibir Efectivo o Equivalentes a Largo Plazo	0	0	0	0	0	0	0	0	0	0
Bienes Inmuebles, Infraestructura y Construcciones en Proceso	0	14,217,434	0	0	0	0	0	0	0	14,217,434
Bienes Muebles	0	631,889	0	0	0	12,000	0	122,222	0	766,111
Activos Intangibles	0	0	0	0	0	0	0	0	0	0
Depreciación, Deterioro y Amortización Acumulada de Bienes	0	0	0	0	0	0	0	0	0	0
Activos Diferidos	0	0	0	0	0	0	0	0	0	0
Estimación por Pérdida o Deterioro de Activos no Circulantes	0	0	0	0	0	0	0	0	0	0
Otros Activos no Circulantes	0	0	0	0	0	0	0	0	0	0
PASIVO	8,014,828	8,101,648	189,302	0	15,096	0	71,406	0	8,290,632	8,101,648
Pasivo Circulante	8,014,828	7,508,661	189,302	0	15,096	0	71,406	0	8,290,632	7,508,661
Cuentas por Pagar a Corto Plazo	0	7,508,661	189,302	0	15,096	0	71,406	0	275,804	7,508,661
Documentos por Pagar a Corto Plazo	0	0	0	0	0	0	0	0	0	0
Porción a Corto Plazo de la Deuda Pública a Largo Plazo	8,014,828	0	0	0	0	0	0	0	8,014,828	0
Títulos y Valores a Corto Plazo	0	0	0	0	0	0	0	0	0	0
Pasivos Diferidos a Corto Plazo	0	0	0	0	0	0	0	0	0	0
Fondos y Bienes de Terceros en Garantía y/o Administración a Corto	0	0	0	0	0	0	0	0	0	0
Provisiones a Corto Plazo	0	0	0	0	0	0	0	0	0	0
Otros Pasivos a Corto Plazo	0	0	0	0	0	0	0	0	0	0
Pasivo No Circulante	0	592,988	0	0	0	0	0	0	0	592,988
Cuentas por Pagar a Largo Plazo	0	0	0	0	0	0	0	0	0	0
Documentos por Pagar a Largo Plazo	0	0	0	0	0	0	0	0	0	0
Deuda Pública a Largo Plazo	0	592,988	0	0	0	0	0	0	0	592,988
Pasivos Diferidos a Largo Plazo	0	0	0	0	0	0	0	0	0	0
Fondos y Bienes de Terceros en Garantía y/o en Administración a Largo	0	0	0	0	0	0	0	0	0	0
Provisiones a Largo Plazo	0	0	0	0	0	0	0	0	0	0
HACIENDA PÚBLICA/ PATRIMONIO	20,183,942	2,145,921	4,538	196,154	141,867	41,489	1,792,431	370,022	22,122,778	2,753,586
Hacienda Pública/Patrimonio Contribuido	0	0	0	0	0	0	0	0	0	0
Aportaciones	0	0	0	0	0	0	0	0	0	0
Donaciones de Capital	0	0	0	0	0	0	0	0	0	0
Actualización de la Hacienda Pública / Patrimonio	0	0	0	0	0	0	0	0	0	0
Hacienda Pública/Patrimonio Generado	20,183,942	2,145,921	4,538	196,154	141,867	41,489	1,792,431	370,022	22,122,778	2,753,586
Resultados del Ejercicio (Ahorro / Desahorro)	0	2,125,111	4,538	0	141,867	0	1,792,431	0	1,938,836	2,125,111
Resultados de Ejercicios Anteriores	20,183,942	0	0	196,154	0	41,489	0	370,022	20,183,942	607,665
Revalúos	0	0	0	0	0	0	0	0	0	0
Reservas	0	0	0	0	0	0	0	0	0	0
Rectificaciones de Resultados de Ejercicios Anteriores	0	20,810	0	0	0	0	0	0	0	20,810
Exceso o Insuficiencia en la Actualización de la Hacienda	0	0	-	0	0	0	0	0	0	0
Resultado por Posición Monetaria	0	0	-	0	0	0	0	0	0	0
Resultado por Tenencia de Activos no Monetarios	0	0	-	0	0	0	0	0	0	0

ABQ. JOSE LUIS TOVAR RUVALCABA
PRESIDENTE MUNICIPAL

C. NERI SAMAI RAMIREZ ALVARADO
TESORERA MUNICIPAL



De conformidad con lo establecido en los Artículos 48, 51, 70, 76 y 78 de la Ley General de Contabilidad Gubernamental

Cuenta Pública 2022
MUNICIPIO DE TUXPAN
Estado de Actividades
Del 1 de Enero al 31 de Diciembre de 2022 y 2021
(Pesos)

Concepto	2022	2021	Concepto	2022	2021
INGRESOS Y OTROS BENEFICIOS			GASTOS Y OTRAS PÉRDIDAS		
Ingresos de la Gestión	5,450,854	0	Gastos de Funcionamiento	96,725,815	0
Impuestos	608,147	0	Servicios Personales	71,236,182	0
Cuotas y Aportaciones de Seguridad Social	0	0	Materiales y Suministros	12,872,147	0
Contribuciones de Mejoras	0	0	Servicios Generales	12,817,486	0
Derechos	4,110,179	0			
Productos	61,153	0	Transferencia, Asignaciones, Subsidios y Otras Ayudas	26,171,924	0
Aprovechamientos	671,175	0	Transferencias Internas y Asignaciones al Sector Público	14,267,961	0
Ingresos por Venta de Bienes y Prestación de Servicios	0	0	Transferencias al Resto del Sector Público	0	0
			Subsidios y Subvenciones	10,777,641	0
			Ayudas Sociales	1,106,322	0
Participaciones, Aportaciones, Convenios, Incentivos Derivados de la Colaboración Fiscal, Fondos Distintos de Aportaciones, Transferencias, Asignaciones, Subsidios y Subvenciones, y Pensiones y Jubilaciones	135,868,291	0	Pensiones y Jubilaciones	0	0
Participaciones, Aportaciones, Convenios, Incentivos Derivados de la Colaboración Fiscal, Fondos Distintos de Aportaciones	135,237,296	0	Transferencias a Fideicomisos, Mandatos y Contratos Análogos	0	0
Transferencias, Asignaciones, Subsidios y Subvenciones, y Pensiones y Jubilaciones	630,995	0	Transferencias a la Seguridad Social	0	0
			Donativos	0	0
Otros Ingresos y Beneficios	0	0	Transferencias al Exterior	0	0
Ingresos Financieros	0	0			
Incremento por Variación de Inventarios	0	0	Participaciones y Aportaciones	0	0
Disminución del Exceso de Estimaciones por Pérdida o Deterioro u Obsolescencia	0	0	Participaciones	0	0
Disminución del Exceso de Provisiones	0	0	Aportaciones	0	0
Otros Ingresos y Beneficios Varios	0	0	Convenios	0	0
Total de Ingresos y Otros Beneficios	141,318,945	0	Intereses, Comisiones y Otros Gastos de la Deuda Pública	539,585	0
			Intereses de la Deuda Pública	539,585	0
			Comisiones de la Deuda Pública	0	0
			Gastos de la Deuda Pública	0	0
			Costo por Coberturas	0	0
			Apoyos Financieros	0	0
			Estimaciones, Depreciaciones, Deterioros, Obsolescencia y Amortizaciones	0	0
			Provisiones	0	0
			Disminución de Inventarios	0	0
			Aumento por Insuficiencia de Estimaciones por Pérdida o Deterioro u Obsolescencia	0	0
			Aumento por Insuficiencia de Provisiones	0	0
			Otros Gastos	0	0
			Inversión Pública	0	0
			Inversión Pública no Capitalizable	0	0
			Total de Gastos y Otras Pérdidas	123,437,324	0
			Resultados del Ejercicio (Ahorro/Desahorro)	17,881,621	0

Bajo protesta de decir verdad declaramos que los Estados Financieros y sus Notas son razonablemente correctos y responsabilidad del emisor

ARQ. JOSE LUIS TOVAR RIVASCABA
PRESIDENTE MUNICIPAL

C. NERI SAMAI RAMÍREZ ALVARADO
TESORERA MUNICIPAL

Cuenta Pública 2022
MUNICIPIO DE TUXPAN
Estado de Situación Financiera
Al 31 de Diciembre de 2022 y 2021
(Pesos)

CONCEPTO	Año		CONCEPTO	Año	
	2022	2021		2022	2021
ACTIVO			PASIVO		
<i>Activo Circulante</i>			<i>Pasivo Circulante</i>		
Efectivo y Equivalentes	3,935,470	4,374,800	Cuentas por Pagar a Corto Plazo	59,511,599	67,020,260
Derechos a Recibir Efectivo o Equivalentes	4,754,277	350,397	Documentos por Pagar a Corto Plazo	0	0
Derechos a Recibir Bienes o Servicios	3,081,665	3,944,337	Porción a Corto Plazo de la Deuda Pública a Largo Plazo	8,014,828	0
Inventarios	0	0	Títulos y Valores a Corto Plazo	0	0
Almacenes	0	0	Pasivos Diferidos a Corto Plazo	0	0
Estimación por Pérdida o Deterioro de Activos Circulantes	0	0	Fondos y Bienes de Terceros en Garantía y/o Administración a Corto Plazo	0	0
Otros Activos Circulantes	0	0	Provisiones a Corto Plazo	0	0
Total de Activos Circulantes	11,771,412	8,669,533	Otros Pasivos a Corto Plazo	0	0
			Total de Pasivos Circulantes	67,526,428	67,020,260
<i>Activo No Circulante</i>			<i>Pasivo No Circulante</i>		
Inversiones Financieras a Largo Plazo	0	0	Cuentas por Pagar a Largo Plazo	0	0
Derechos a Recibir Efectivo o Equivalentes a Largo Plazo	0	0	Documentos por Pagar a Largo Plazo	0	0
Bienes Inmuebles, Infraestructura y Construcciones en Proceso	15,072,446	855,013	Deuda Pública a Largo Plazo	539,079	1,132,067
Bienes Muebles	10,172,713	9,540,824	Pasivos Diferidos a Largo Plazo	0	0
Activos Intangibles	0	0	Fondos y Bienes de Terceros en Garantía y/o en Administración a Largo Plazo	0	0
Depreciación, Deterioro y Amortización Acumulada de Bienes	0	0	Provisiones a Largo Plazo	0	0
Activos Diferidos	0	0	Total de Pasivos No Circulantes	539,079	1,132,067
Estimación por Pérdida o Deterioro de Activos no Circulantes	0	0	Total del Pasivo	68,065,507	68,152,327
Otros Activos no Circulantes	0	0			
Total de Activos No Circulantes	25,245,159	10,395,837	HACIENDA PÚBLICA/ PATRIMONIO		
Total del Activo	37,016,571	19,065,370	<i>Hacienda Pública/Patrimonio Contribuido</i>	0	0
			Aportaciones	0	0
			Donaciones de Capital	0	0
			Actualización de la Hacienda Pública / Patrimonio	0	0
			<i>Hacienda Pública/Patrimonio Generado</i>	-31,048,936	-49,086,957
			Resultados del Ejercicio (Ahorro / Desahorro)	17,881,621	20,006,732
			Resultados de Ejercicios Anteriores	-50,143,150	-70,327,082
			Revalúos	0	0
			Reservas	1,233,403	1,233,403
			Rectificaciones de Resultados de Ejercicios Anteriores	-20,810	0
			Exceso o Insuficiencia en la Actualización de la Hacienda Pública/Patrimonio	0	0
			Resultado por Posición Monetaria	0	0
			Resultado por Tenencia de Activos no Monetarios	0	0
			Total Hacienda Pública/ Patrimonio	-31,048,936	-49,086,957
			Total del Pasivo y Hacienda Pública / Patrimonio	37,016,571	19,065,370

Bajo protesta de decir verdad declaramos que los Estados Financieros y sus Notas son razonablemente correctos y responsabilidad del emisor


ARQ. JOSÉ LUIS TOVAR RUVALCABA
PRESIDENTE MUNICIPAL


C. NERI SAMAT RAMÍREZ ALVARADO
TESORERA MUNICIPAL

Cuenta Pública 2022
MUNICIPIO DE TUXPAN
 Estado Análítico del Activo
 Del 1 de Enero al 31 de Diciembre de 2022
 (Pesos)

Concepto	Saldo Inicial 1	Cargos del Periodo 2	Abonos del Periodo 3	Saldo Final 4=(1+2-3)	Variación del Periodo (4-1)
ACTIVO					
Activo Circulante	8,669,533	342,662,760	339,560,882	11,771,412	3,101,878
Efectivo y Equivalentes	4,374,800	190,689,559	191,128,889	3,935,470	-439,329
Derechos a Recibir Efectivo o Equivalentes	350,397	148,339,965	143,936,086	4,754,277	4,403,880
Derechos a Recibir Bienes o Servicios	3,944,337	3,633,236	4,495,908	3,081,665	-862,672
Inventarios	0	0	0	0	0
Almacenes	0	0	0	0	0
Estimación por Pérdida o Deterioro de Activos Circulantes	0	0	0	0	0
Otros Activos Circulantes	0	0	0	0	0
Activo No Circulante	10,395,837	14,849,322	0	25,245,159	14,849,322
Inversiones Financieras a Largo Plazo	0	0	0	0	0
Derechos a Recibir Efectivo o Equivalentes a Largo Plazo	0	0	0	0	0
Bienes Inmuebles, Infraestructura y Construcciones en Proceso	855,013	14,217,434	0	15,072,446	14,217,434
Bienes Muebles	9,540,824	631,889	0	10,172,713	631,889
Activos Intangibles	0	0	0	0	0
Depreciación, Deterioro y Amortización Acumulada de Bienes	0	0	0	0	0
Activos Diferidos	0	0	0	0	0
Estimación por Pérdida o Deterioro de Activos no Circulantes	0	0	0	0	0
Otros Activos no Circulantes	0	0	0	0	0
TOTAL DEL ACTIVO	19,065,370	357,512,083	339,560,882	37,016,571	17,951,201

Bajo protesta de decir verdad declaramos que los Estados Financieros y sus Notas son razonablemente correctos y responsabilidad del emisor


 ARQ. JOSE LUIS TOVAR RUVALCABA
 PRESIDENTE MUNICIPAL



 C. NERI SAMAT RAMIREZ ALVARADO
 TESORERA MUNICIPAL

Cuenta Pública 2022
MUNICIPIO DE TUXPAN
Estado de Cambios en la Situación Financiera
Del 1 de Enero al 31 de Diciembre de 2022
(Pesos)

Concepto	Origen	Aplicación	Concepto	Origen	Aplicación
ACTIVO	1,302,001	19,253,202	PASIVO	8,014,828	8,101,648
Activo Circulante	1,302,001	4,403,880	Pasivo Circulante	8,014,828	7,508,661
Efectivo y Equivalentes	439,329	0	Cuentas por Pagar a Corto Plazo	0	7,508,661
Derechos a Recibir Efectivo o Equivalentes	0	4,403,880	Documentos por Pagar a Corto Plazo	0	0
Derechos a Recibir Bienes o Servicios	862,672	0	Porción a Corto Plazo de la Deuda Pública a Largo Plazo	8,014,828	0
Inventarios	0	0	Títulos y Valores a Corto Plazo	0	0
Almacenes	0	0	Pasivos Diferidos a Corto Plazo	0	0
Estimación por Pérdida o Deterioro de Activos Circulantes	0	0	Fondos y Bienes de Terceros en Garantía y/o Administración a Corto Plazo	0	0
Otros Activos Circulantes	0	0	Provisiones a Corto Plazo	0	0
			Otros Pasivos a Corto Plazo	0	0
Activo No Circulante	0	14,849,322	Pasivo No Circulante	0	592,988
Inversiones Financieras a Largo Plazo	0	0	Cuentas por Pagar a Largo Plazo	0	0
Derechos a Recibir Efectivo o Equivalentes a Largo Plazo	0	0	Documentos por Pagar a Largo Plazo	0	0
Bienes Inmuebles, Infraestructura y Construcciones en Proceso	0	14,217,434	Deuda Pública a Largo Plazo	0	562,988
Bienes Muebles	0	631,889	Pasivos Diferidos a Largo Plazo	0	0
Activos Intangibles	0	0	Fondos y Bienes de Terceros en Garantía y/o en Administración a Largo Plazo	0	0
Depreciación, Deterioro y Amortización Acumulada de Bienes	0	0	Provisiones a Largo Plazo	0	0
Activos Diferidos	0	0			
Estimación por Pérdida o Deterioro de Activos no Circulantes	0	0	HACIENDA PÚBLICA/ PATRIMONIO	20,183,942	2,145,921
Otros Activos no Circulantes	0	0	Hacienda Pública/Patrimonio Contribuido	0	0
			Aportaciones	0	0
			Donaciones de Capital	0	0
			Actualización de la Hacienda Pública / Patrimonio	0	0
			Hacienda Pública/Patrimonio Generado	20,183,942	2,145,921
			Resultados del Ejercicio (Ahorro / Desahorro)	0	2,125,111
			Resultados de Ejercicios Anteriores	20,183,942	0
			Revalúos	0	0
			Reservas	0	0
			Rectificaciones de Resultados de Ejercicios Anteriores	0	20,810
			Exceso o Insuficiencia en la Actualización de la Hacienda Pública/Patrimonio	0	0
			Resultado por Posición Monetaria	0	0
			Resultado por Tenencia de Activos no Monetarios	0	0

Bajo protesta de decir verdad declaramos que los Estados Financieros y sus Notas son razonablemente correctos y responsabilidad del emisor


ARC. JOSÉ LUIS TOVAR RUVALCABA
PRESIDENTE MUNICIPAL


C. NERI SAMÁ RAMÍREZ ALVARADO
TESORERA MUNICIPAL

Cuenta Pública 2022
MUNICIPIO DE TUXPAN
Estado de Variación en la Hacienda Pública
Del 1 de Enero al 31 de Diciembre de 2022
(pesos)

Concepto	Hacienda Pública/Patrimonio Contribuido	Hacienda Pública/Patrimonio Generado de Ejercicios Anteriores	Hacienda Pública/Patrimonio Generado del Ejercicio	Exceso o Insuficiencia en la Actualización de la Hacienda Pública / Patrimonio	TOTAL
HACIENDA PÚBLICA/PATRIMONIO CONTRIBUIDO NETO DE 2021	0				0
Aportaciones	0				0
Donaciones de Capital	0				0
Actualización de la Hacienda Pública/Patrimonio	0				0
HACIENDA PÚBLICA /PATRIMONIO GENERADO NETO DE 2021		-69,093,689	20,006,732		-49,086,957
Resultados del Ejercicio (Ahorro/Desahorro)			20,006,732		20,006,732
Resultados de Ejercicios Anteriores		-70,327,092			-70,327,092
Revalúos		0		0	0
Reservas		1,233,403			1,233,403
Rectificaciones de Resultados de Ejercicios Anteriores		0			0
EXCESO O INSUFICIENCIA EN LA ACTUALIZACIÓN DE LA HACIENDA PÚBLICA/ PATRIMONIO NETO DE 2021				0	0
Resultado por Posición Monetaria				0	0
Resultado por Tenencia de Activos no Monetarios				0	0
HACIENDA PÚBLICA / PATRIMONIO NETO FINAL DE 2021	0	-69,093,689	20,006,732	0	-49,086,957
CAMBIOS EN LA HACIENDA PÚBLICA/PATRIMONIO CONTRIBUIDO NETO DE 2022	0				0
Aportaciones	0				0
Donaciones de Capital	0				0
Actualización de la Hacienda Pública/Patrimonio	0				0
VARIACIONES DE LA HACIENDA PÚBLICA / PATRIMONIO GENERADO NETO DE 2022		20,183,942	-2,145,921		18,038,021
Resultados del Ejercicio (Ahorro/Desahorro)			17,881,621		17,881,621
Resultados de Ejercicios Anteriores		20,183,942	-20,006,732		177,210
Revalúos		0	0	0	0
Reservas		0	0		0
Rectificaciones de Resultados de Ejercicios Anteriores			-20,610		-20,610
CAMBIOS EN EL EXCESO O INSUFICIENCIA EN LA ACTUALIZACIÓN DE LA HACIENDA PÚBLICA/ PATRIMONIO NETO DE 2022				0	0
Resultado por Posición Monetaria				0	0
Resultado por Tenencia de Activos no Monetarios				0	0
HACIENDA PÚBLICA / PATRIMONIO NETO FINAL DE 2022	0	-48,909,747	17,860,811	0	-31,048,936

Bajo protesta de decir verdad declaramos que los Estados Financieros y sus Notas son razonablemente correctos y responsabilidad del emisor

ARQ. JOSE LUIS TOVAR RUVALCABA

PRESIDENTE MUNICIPAL


C. NERI SAMAI RAMIREZ ALVARADO

TESORERA MUNICIPAL

Cuenta Pública 2022
MUNICIPIO DE TUXPAN
Estado de Flujos de Efectivo
Del 1 de Enero al 31 de Diciembre de 2022 y 2021
(Pesos)

Concepto	2022	2021	Concepto	2022	2021
Flujos de Efectivo de las Actividades de Operación			Flujos de Efectivo de las Actividades de Inversión		
Origen	146,218,929	0	Origen	0	0
Impuestos	608,147	0	Bienes Inmuebles, Infraestructura y Construcciones en Proceso	0	0
Cuotas y Aportaciones de Seguridad Social	0	0	Bienes Muebles	0	0
Contribuciones de mejoras	0	0	Otros Orígenes de Inversión	0	0
Derechos	4,110,179	0	Aplicación	14,534,263	0
Productos	61,153	0	Bienes Inmuebles, Infraestructura y Construcciones en Proceso	13,902,374	0
Aprovechamientos	671,175	0	Bienes Muebles	631,889	0
Ingresos por Venta de Bienes y Prestación de Servicios	0	0	Otras Aplicaciones de Inversión	0	0
Participaciones, Aportaciones, Convenios, Incentivos Derivados de la Colaboración Fiscal y Fondos Distintos de Aportaciones	135,237,296	0	Flujos Netos de Efectivo por Actividades de Inversión	-14,534,263	0
Transferencias, Asignaciones, Subsidios y Subvenciones, y Pensiones y Jubilaciones	630,995	0			
Otros Orígenes de Operación	4,899,983	0			
Aplicación	122,806,250	0	Flujo de Efectivo de las Actividades de Financiamiento		
Servicios Personales	71,073,471	0	Origen	0	0
Materiales y Suministros	12,590,638	0	Endeudamiento Neto	0	0
Servicios Generales	12,770,218	0	Interno	0	0
Transferencias Internas y Asignaciones al Sector Público	14,287,961	0	Externo	0	0
Transferencias al resto del Sector Público	0	0	Otros Orígenes de Financiamiento	0	0
Subsidios y Subvenciones	10,777,641	0	Aplicación	9,517,745	0
Ayudas Sociales	1,106,322	0	Servicios de la Deuda	9,517,745	0
Pensiones y Jubilaciones	0	0	Interno	9,517,745	0
Transferencias a Fideicomisos, Mandatos y Contratos Análogos	0	0	Externo	0	0
Transferencias a la Seguridad Social	0	0	Otras Aplicaciones de Financiamiento	0	0
Donativos	0	0	Flujos netos de Efectivo por Actividades de Financiamiento	-9,517,745	0
Transferencias al Exterior	0	0			
Participaciones	0	0			
Aportaciones	0	0	Incremento/Disminución Neta en el Efectivo y Equivalentes al Efectivo	-439,329	0
Convenios	0	0			
Otras Aplicaciones de Operación	0	0	Efectivo y Equivalentes al Efectivo al Inicio del Ejercicio	4,374,800	0
Flujos Netos de Efectivo por Actividades de Operación	23,612,678	0	Efectivo y Equivalentes al Efectivo al final del Ejercicio	3,935,470	0


Bajo protesta de decir verdad declaramos que los Estados Financieros y sus Notas son razonablemente correctos y responsabilidad del emisor


 ARQ. JOSÉ LUIS TOVAR RUJALCABA
 PRESIDENTE MUNICIPAL



 C. NERI SAMAI RAMIREZ ALVARADO
 TESORERA MUNICIPAL

Por lo anteriormente expuesto y fundado, solicito respetuosamente a la tesorería municipal remita al Órgano especializado en materia de Fiscalización de la Auditoría Superior del Estado de Nayarit, la revisión del Informe de Avance de Gestión Financiera correspondiente al trimestre **octubre a diciembre 2022**, para que, derivado de esta última, el H. Congreso del Estado de Nayarit emita la resolución correspondiente.

ATENTAMENTE


ARQ. JOSE LUIS TOVAR RUVALCABA
PRESIDENTE MUNICIPAL
H. XLII AYUNTAMIENTO CONSTITUCIONAL DE
TUXPAN, NAYARIT

ATENTAMENTE


C. NERI SAMAI RAMIREZ ALVARADO
TESORERA MUNICIPAL
H. XLII AYUNTAMIENTO CONSTITUCIONAL DE
TUXPAN, NAYARIT