



**CONTIGO  
EN MOVIMIENTO**

**H. XLII AYUNTAMIENTO 2021-2024**

# **TUXPAN**

## **CUENTA PÚBLICA**

### **EJERCICIO 2021**

Cuenta Pública 2021  
MUNICIPIO DE TUXPAN  
Estado de Actividades  
Del 1 de Enero al 31 de Diciembre de 2021 y 2020  
(Pesos)

Concepto	2021	2020
<b>INGRESOS Y OTROS BENEFICIOS</b>		
<b>Ingresos de la Gestión</b>	<b>4,744,394</b>	<b>3,804,449</b>
Impuestos	1,801,613	1,116,549
Cuotas y Aportaciones de Seguridad Social	0	0
Contribuciones de Mejoras	0	0
Derechos	2,427,350	2,190,471
Productos	64,296	52,267
Aprovechamientos	451,135	445,161
Ingresos por Venta de Bienes y Prestación de Servicios	0	0
<b>Participaciones, Aportaciones, Convenios, Incentivos Derivados de la Colaboración Fiscal, Fondos Distintos de Aportaciones, Transferencias, Asignaciones, Subsidios y Subvenciones, y Pensiones y Jubilaciones</b>	<b>132,601,315</b>	<b>129,797,776</b>
Participaciones, Aportaciones, Convenios, Incentivos Derivados de la Colaboración Fiscal, Fondos Distintos de Aportaciones	130,002,386	127,504,887
Transferencias, Asignaciones, Subsidios y Subvenciones, y Pensiones y Jubilaciones	2,598,929	2,292,890
<b>Otros Ingresos y Beneficios</b>	<b>0</b>	<b>0</b>
Ingresos Financieros	0	0
Incremento por Variación de Inventarios	0	0
Disminución del Exceso de Estimaciones por Pérdida o Deterioro u Obsolescencia	0	0
Disminución del Exceso de Provisiones	0	0
Otros Ingresos y Beneficios Varios	0	0
<b>Total de Ingresos y Otros Beneficios</b>	<b>137,345,709</b>	<b>133,602,225</b>
<b>GASTOS Y OTRAS PÉRDIDAS</b>		
<b>Gastos de Funcionamiento</b>	<b>92,895,493</b>	<b>82,717,697</b>
Servicios Personales	68,475,168	65,669,536
Materiales y Suministros	9,218,619	7,705,632
Servicios Generales	15,201,706	9,342,529
<b>Transferencias, Asignaciones, Subsidios y Otras Ayudas</b>	<b>20,655,587</b>	<b>20,721,779</b>
Transferencias Internas y Asignaciones al Sector Público	10,318,046	12,057,329
Transferencias al Resto del Sector Público	0	0
Subsidios y Subvenciones	8,850,948	7,339,005
Ayudas Sociales	1,486,593	1,325,445
Pensionamientos y Jubilaciones	0	0
Transferencias a Fideicomisos, Mandatos y Contratos Análogos	0	0
Transferencias a la Seguridad Social	0	0
Donativos	0	0
Transferencias al Exterior	0	0
<b>Participaciones y Aportaciones</b>	<b>0</b>	<b>0</b>
Participaciones	0	0
Aportaciones	0	0
Convenios	0	0
<b>Intereses, Comisiones y Otros Gastos de la Deuda Pública</b>	<b>130,314</b>	<b>1,028,826</b>
Intereses de la Deuda Pública	130,314	1,028,826
Comisiones de la Deuda Pública	0	0
Gastos de la Deuda Pública	0	0
Costo por Coberturas	0	0
Apoyos Financieros	0	0
<b>Otros Gastos y Pérdidas Extraordinarias</b>	<b>0</b>	<b>0</b>
Estimaciones, Depreciaciones, Deterioros, Obsolescencia y Provisiones	0	0
Disminución de Inventarios	0	0
Aumento por Insuficiencia de Estimaciones por Pérdida o Deterioro y Aumento por Insuficiencia de Provisiones	0	0
Otros Gastos	0	0
<b>Inversión Pública</b>	<b>3,657,582</b>	<b>20,576,195</b>
Inversión Pública no Capitalizable	3,657,582	20,576,195
<b>Total de Gastos y Otras Pérdidas</b>	<b>117,338,977</b>	<b>125,044,497</b>
<b>Resultados del Ejercicio (Ahorro/Desahorro)</b>	<b>20,006,732</b>	<b>8,557,728</b>

Baja protesta de decir verdad declaro que los Estados Financieros y sus Notas son razonablemente correctos y responsabilidad del emisor

ABD. JOSÉ LUIS TOVAR RUVALCABA  
PRESIDENTE MUNICIPAL

C. NERI SAMAI RAMÍREZ ALVARADO  
TESORERA MUNICIPAL

C. DOLORES ADRIANA MEDINA AVALOS  
SINDICO MUNICIPAL

PROF. CARLOS DAVID ALVAREZ MEDINA  
SECRETARIO MUNICIPAL

Cuenta Pública 2021  
MUNICIPIO DE TUXPAN  
Estado de Situación Financiera  
Al 31 de Diciembre de 2021 y 2020  
(Pesos)

CONCEPTO	Año		CONCEPTO	Año	
	2021	2020		2021	2020
<b>ACTIVO</b>			<b>PASIVO</b>		
<b>Activo Circulante</b>			<b>Pasivo Circulante</b>		
Efectivo y Equivalentes	4,374,800	7,086,402	Cuentas por Pagar a Corto Plazo	67,020,260	13,873,013
Derechos a Recibir Efectivo o Equivalentes	350,397	350,397	Documentos por Pagar a Corto Plazo	0	0
Derechos a Recibir Bienes o Servicios	3,944,337	4,764,388	Porción a Corto Plazo de la Deuda Pública a Largo Plazo	0	0
Inventarios	0	0	Títulos y Valores a Corto Plazo	0	0
Almacenes	0	0	Pasivos Diferidos a Corto Plazo	0	0
Estimación por Pérdida o Deterioro de Activos Circulantes	0	0	Fondos y Bienes de Terceros en Garantía y/o Administración a Corto Plazo	0	0
Otros Activos Circulantes	0	0	Provisiones a Corto Plazo	0	0
			Otros Pasivos a Corto Plazo	0	0
<b>Total de Activos Circulantes</b>	<b>8,669,533</b>	<b>12,201,187</b>	<b>Total de Pasivos Circulantes</b>	<b>67,020,260</b>	<b>13,873,013</b>
<b>Activo No Circulante</b>			<b>Pasivo No Circulante</b>		
Inversiones Financieras a Largo Plazo	0	0	Cuentas por Pagar a Largo Plazo	0	0
Derechos a Recibir Efectivo o Equivalentes a Largo Plazo	0	0	Documentos por Pagar a Largo Plazo	0	0
Bienes Inmuebles, Infraestructura y Construcciones en Proceso	855,013	1,197,285	Deuda Pública a Largo Plazo	1,132,067	1,832,871
Bienes Muebles	9,540,824	9,144,979	Pasivos Diferidos a Largo Plazo	0	0
Activos Intangibles	0	0	Fondos y Bienes de Terceros en Garantía y/o en Administración a Largo Plazo	0	0
Depreciación, Deterioro y Amortización Acumulada de Bienes	0	0	Provisiones a Largo Plazo	0	0
Activos Diferidos	0	0			
Estimación por Pérdida o Deterioro de Activos no Circulantes	0	0	<b>Total de Pasivos No Circulantes</b>	<b>1,132,067</b>	<b>1,832,871</b>
Otros Activos no Circulantes	0	0			
<b>Total de Activos No Circulantes</b>	<b>10,395,837</b>	<b>10,342,264</b>	<b>Total del Pasivo</b>	<b>68,152,327</b>	<b>15,705,884</b>
<b>Total del Activo</b>	<b>19,065,370</b>	<b>22,543,451</b>	<b>HACIENDA PÚBLICA/ PATRIMONIO</b>		
			<b>Hacienda Pública/Patrimonio Contribuido</b>	<b>0</b>	<b>0</b>
			Aportaciones	0	0
			Donaciones de Capital	0	0
			Actualización de la Hacienda Pública / Patrimonio	0	0
			<b>Hacienda Pública/Patrimonio Generado</b>	<b>-49,086,957</b>	<b>6,837,567</b>
			Resultados del Ejercicio (Ahorro / Desahorro)	20,006,732	8,557,728
			Resultados de Ejercicios Anteriores	-70,327,092	-2,953,564
			Revalúos	0	0
			Reservas	1,233,403	1,233,403
			Rectificaciones de Resultados de Ejercicios Anteriores	0	0
			<b>Exceso o Insuficiencia en la Actualización de la Hacienda Pública/Patrimonio</b>	<b>0</b>	<b>0</b>
			Resultado por Posición Monetaria	0	0
			Resultado por Tenencia de Activos no Monetarios	0	0
			<b>Total Hacienda Pública/ Patrimonio</b>	<b>-49,086,957</b>	<b>6,837,567</b>
			<b>Total del Pasivo y Hacienda Pública / Patrimonio</b>	<b>19,065,370</b>	<b>22,543,451</b>

Bajo protesta de decir verdad declaramos que los Estados Financieros y sus Notas son razonablemente correctos y responsabilidad del emisor

ARQ. JOSE LUIS TOVAR RIVALCABA  
PRESIDENTE MUNICIPAL

C. NERI SAMAI RAMIREZ ALVARADO  
TESORERA MUNICIPAL

C. DOLORES ADRIANA MEDINA AVALOS  
SINDICO MUNICIPAL

PROF. CARLOS DAVID ALVAREZ MEDINA  
SECRETARIO MUNICIPAL



Cuenta Pública 2021  
MUNICIPIO DE TUXPAN  
Estado de Cambios en la Situación Financiera  
Del 1 de Enero al 31 de Diciembre de 2021  
(Pesos)

Concepto	Origen	Aplicación
<b>ACTIVO</b>	<b>3,873,926</b>	<b>395,845</b>
<b>Activo Circulante</b>	<b>3,531,654</b>	<b>0</b>
Efectivo y Equivalentes	2,711,602	0
Derechos a Recibir Efectivo o Equivalentes	0	0
Derechos a Recibir Bienes o Servicios	820,052	0
Inventarios	0	0
Almacenes	0	0
Estimación por Pérdida o Deterioro de Activos Circulantes	0	0
Otros Activos Circulantes	0	0
<b>Activo No Circulante</b>	<b>342,272</b>	<b>395,845</b>
Inversiones Financieras a Largo Plazo	0	0
Derechos a Recibir Efectivo o Equivalentes a Largo Plazo	0	0
Bienes Inmuebles, Infraestructura y Construcciones en Proceso	342,272	0
Bienes Muebles	0	395,845
Activos Intangibles	0	0
Depreciación, Deterioro y Amortización Acumulada de Bienes	0	0
Activos Diferidos	0	0
Estimación por Pérdida o Deterioro de Activos no Circulantes	0	0
Otros Activos no Circulantes	0	0
<b>PASIVO</b>	<b>53,147,247</b>	<b>700,804</b>
<b>Pasivo Circulante</b>	<b>53,147,247</b>	<b>0</b>
Cuentas por Pagar a Corto Plazo	53,147,247	0
Documentos por Pagar a Corto Plazo	0	0
Porción a Corto Plazo de la Deuda Pública a Largo Plazo	0	0
Títulos y Valores a Corto Plazo	0	0
Pasivos Diferidos a Corto Plazo	0	0
Fondos y Bienes de Terceros en Garantía y/o Administración a Corto Plazo	0	0
Provisiones a Corto Plazo	0	0
Otros Pasivos a Corto Plazo	0	0
<b>Pasivo No Circulante</b>	<b>0</b>	<b>700,804</b>
Cuentas por Pagar a Largo Plazo	0	0
Documentos por Pagar a Largo Plazo	0	0
Deuda Pública a Largo Plazo	0	700,804
Pasivos Diferidos a Largo Plazo	0	0
Fondos y Bienes de Terceros en Garantía y/o en Administración a Largo Plazo	0	0
Provisiones a Largo Plazo	0	0
<b>HACIENDA PÚBLICA/ PATRIMONIO</b>	<b>11,449,004</b>	<b>67,373,528</b>
<b>Hacienda Pública/Patrimonio Contribuido</b>	<b>0</b>	<b>0</b>
Aportaciones	0	0
Donaciones de Capital	0	0
Actualización de la Hacienda Pública / Patrimonio	0	0
<b>Hacienda Pública/Patrimonio Generado</b>	<b>11,449,004</b>	<b>67,373,528</b>
Resultados del Ejercicio (Ahorro / Desahorro)	11,449,004	0
Resultados de Ejercicios Anteriores	0	67,373,528
Revalúos	0	0
Reservas	0	0
Rectificaciones de Resultados de Ejercicios Anteriores	0	0
<b>Exceso o Insuficiencia en la Actualización de la Hacienda Pública/Patrimonio</b>	<b>0</b>	<b>0</b>
Resultado por Posición Monetaria	0	0
Resultado por Tenencia de Activos no Monetarios	0	0

Bajo protesta de decir verdad declaramos que los Estados Financieros y sus Notas son razonablemente correctos y responsabilidad del emisor

ARQ. JOSÉ LUIS TOVAR RUVALCABA  
PRESIDENTE MUNICIPAL

C. NERI SAMAI RAMÍREZ ALVARADO

C. DOLORES ADRIANA MEDINA AVALOS  
SINDICO MUNICIPAL

PROF CARLOS DAVID ALVAREZ MEDINA



Cuenta Pública 2021  
MUNICIPIO DE TUXPAN  
Estado Analítico del Activo  
Del 1 de Enero al 31 de Diciembre de 2021  
(Pesos)

Concepto	Saldo Inicial 1	Cargos del Periodo 2	Abonos del Periodo 3	Saldo Final 4=(1+2-3)	Variación del Periodo (4-1)
<b>ACTIVO</b>					
<b>Activo Circulante</b>	<b>12,201,187</b>	<b>319,469,476</b>	<b>323,001,130</b>	<b>8,669,533</b>	<b>-3,531,654</b>
Efectivo y Equivalentes	7,086,402	176,904,770	179,616,372	4,374,800	-2,711,602
Derechos a Recibir Efectivo o Equivalentes	350,397	137,848,678	137,848,678	350,397	0
Derechos a Recibir Bienes o Servicios	4,764,388	4,716,029	5,536,081	3,944,337	-820,052
Inventarios	0	0	0	0	0
Almacenes	0	0	0	0	0
Estimación por Pérdida o Deterioro de Activos Circulantes	0	0	0	0	0
Otros Activos Circulantes	0	0	0	0	0
<b>Activo No Circulante</b>	<b>10,342,264</b>	<b>53,573</b>	<b>0</b>	<b>10,395,837</b>	<b>53,573</b>
Inversiones Financieras a Largo Plazo	0	0	0	0	0
Derechos a Recibir Efectivo o Equivalentes a Largo Plazo	0	0	0	0	0
Bienes Inmuebles, Infraestructura y Construcciones en Proceso	1,197,285	-342,272	0	855,013	-342,272
Bienes Muebles	9,144,979	395,845	0	9,540,824	395,845
Activos Intangibles	0	0	0	0	0
Depreciación, Deterioro y Amortización Acumulada de Bienes	0	0	0	0	0
Activos Diferidos	0	0	0	0	0
Estimación por Pérdida o Deterioro de Activos no Circulantes	0	0	0	0	0
Otros Activos no Circulantes	0	0	0	0	0
<b>TOTAL DEL ACTIVO</b>	<b>22,543,451</b>	<b>319,523,049</b>	<b>323,001,130</b>	<b>19,065,370</b>	<b>-3,478,081</b>

Bajo protesta de decir verdad declaramos que los Estados Financieros y sus Notas son razonablemente correctos y responsabilidad del emisor

\_\_\_\_\_  
ARQ. JOSE LUIS TOVAR RUVALCABA  
PRESIDENTE MUNICIPAL

\_\_\_\_\_  
C. NERI SAMAI RAMIREZ ALVARADO  
TESORERA MUNICIPAL

\_\_\_\_\_  
C. DOLORES ADRIANA MEDINA AVALOS  
SINDICO MUNICIPAL

\_\_\_\_\_  
PROF CARLOS DAVID ALVAREZ MEDINA  
SECRETARIO MUNICIPAL

Cuenta Pública  
MUNICIPIO DE TUXPAN  
Estado Analítico de la Deuda y Otros Pasivos  
Del 1 de Enero al 31 de Diciembre de 2021  
(Pesos)

Denominación de las Deudas	Moneda de Contratación	Institución o País Acreedor	Saldo Inicial del Periodo	Saldo Final del Periodo
<b>DEUDA PÚBLICA</b>				
<b>Corto Plazo</b>				
<b>Deuda Interna</b>			<b>0</b>	<b>0</b>
Instituciones de Crédito	Peso	México	0	0
Títulos y Valores	Peso	México	0	0
Arrendamientos Financieros	Peso	México	0	0
<b>Deuda Externa</b>			<b>0</b>	<b>0</b>
Organismos Financieros Internacionales	Peso	México	0	0
Deuda Bilateral	Peso	México	0	0
Títulos y Valores	Peso	México	0	0
Arrendamientos Financieros	Peso	México	0	0
<b>Subtotal a Corto Plazo</b>			<b>0</b>	<b>0</b>
<b>Largo Plazo</b>				
<b>Deuda Interna</b>			<b>1,832,871</b>	<b>1,132,067</b>
Instituciones de Crédito	Peso	México	1,832,871	1,132,067
Títulos y Valores	Peso	México	0	0
Arrendamientos Financieros	Peso	México	0	0
<b>Deuda Externa</b>			<b>0</b>	<b>0</b>
Organismos Financieros Internacionales	Peso	México	0	0
Deuda Bilateral	Peso	México	0	0
Títulos y Valores	Peso	México	0	0
Arrendamientos Financieros	Peso	México	0	0
<b>Subtotal a Largo Plazo</b>			<b>1,832,871</b>	<b>1,132,067</b>
<b>Otros Pasivos</b>	Peso	México	<b>13,873,013</b>	<b>67,020,260</b>
<b>Total Deuda y Otros Pasivos</b>			<b>15,705,884</b>	<b>68,152,327</b>

Bajo protesta de decir verdad declaramos que los Estados Financieros y sus Notas son razonablemente correctos y responsabilidad del emisor

ARQ. JOSE LUIS TOVAR RUVALCABA  
PRESIDENTE MUNICIPAL

C. NERI SAMAI RAMIREZ ALVARADO  
TESORERA MUNICIPAL

C. DOLORES ADRIANA MEDINA AVALOS  
SINDICO MUNICIPAL

PROF CARLOS DAVID ALVAREZ MEDINA  
SECRETARIO MUNICIPAL



Cuenta Pública 2021  
MUNICIPIO DE TUXPAN  
Estado de Variación en la Hacienda Pública  
Del 1 de Enero al 31 de Diciembre de 2021  
(pesos)

Concepto	Hacienda Pública/Patrimonio Contribuido	Hacienda Pública/Patrimonio Generado de Ejercicios Anteriores	Hacienda Pública/Patrimonio Generado del Ejercicio	Exceso o Insuficiencia en la Actualización de la Hacienda Pública / Patrimonio	TOTAL
<b>HACIENDA PÚBLICA/PATRIMONIO CONTRIBUIDO NETO DE 2020</b>	0				0
Aportaciones	0				0
Donaciones de Capital	0				0
Actualización de la Hacienda Pública/Patrimonio	0				0
<b>HACIENDA PÚBLICA /PATRIMONIO GENERADO NETO DE 2020</b>		-1,720,161	8,557,728		6,837,567
Resultados del Ejercicio (Ahorro/Desahorro)			8,557,728		8,557,728
Resultados de Ejercicios Anteriores		-2,953,564			2,953,564
Revalúos		0		0	0
Reservas		1,233,403			1,233,403
Rectificaciones de Resultados de Ejercicios Anteriores		0			0
<b>EXCESO O INSUFICIENCIA EN LA ACTUALIZACIÓN DE LA HACIENDA PÚBLICA/ PATRIMONIO NETO DE 2020</b>				0	0
Resultado por Posición Monetaria				0	0
Resultado por Tenencia de Activos no Monetarios				0	0
<b>HACIENDA PÚBLICA / PATRIMONIO NETO FINAL DE 2020</b>	0	-1,720,161	8,557,728	0	6,837,567
<b>CAMBIOS EN LA HACIENDA PÚBLICA/PATRIMONIO CONTRIBUIDO NETO DE 2021</b>	0				0
Aportaciones	0				0
Donaciones de Capital	0				0
Actualización de la Hacienda Pública/Patrimonio	0				0
<b>VARIACIONES DE LA HACIENDA PÚBLICA / PATRIMONIO GENERADO NETO DE 2021</b>		-67,373,528	11,449,004		-55,924,524
Resultados del Ejercicio (Ahorro/Desahorro)			20,006,732		20,006,732
Resultados de Ejercicios Anteriores		-67,373,528	-8,557,728		75,931,256
Revalúos		0	0	0	0
Reservas		0	0		0
Rectificaciones de Resultados de Ejercicios Anteriores			0		0
<b>CAMBIOS EN EL EXCESO O INSUFICIENCIA EN LA ACTUALIZACIÓN DE LA HACIENDA PÚBLICA/ PATRIMONIO NETO DE 2021</b>				0	0
Resultado por Posición Monetaria				0	0
Resultado por Tenencia de Activos no Monetarios				0	0
<b>HACIENDA PÚBLICA / PATRIMONIO NETO FINAL DE 2021</b>	0	-69,093,689	20,006,732	0	-49,086,957

Bajo protesta de decir verdad declaramos que los Estados Financieros y sus Notas son razonablemente correctos y responsabilidad del emisor

ARQ. JOSÉ LUIS TOVAR RUVALCABA

PRESIDENTE MUNICIPAL

C. NERI SAMAI RAMÍREZ ALVARADO

TESORERA MUNICIPAL

C. DOLORES ADRIANA MEDINA AVALOS

SINDICO MUNICIPAL

PROF. CARLOS DAVID ALVAREZ MEDINA

SECRETARIO MUNICIPAL

Cuenta Pública 2021  
MUNICIPIO DE TUXPAN  
Estado de Flujos de Efectivo  
Del 1 de Enero al 31 de Diciembre de 2021 y 2020  
(Pesos)

Concepto	2021	2020
<b>Flujos de Efectivo de las Actividades de Operación</b>		
<b>Origen</b>	<b>137,345,709</b>	<b>133,602,225</b>
Impuestos	1,801,613	1,116,549
Cuotas y Aportaciones de Seguridad Social	0	0
Contribuciones de mejoras	0	0
Derechos	2,427,350	2,190,471
Productos	64,296	52,267
Aprovechamientos	451,135	445,161
Ingresos por Venta de Bienes y Prestación de Servicios	0	0
Participaciones, Aportaciones, Convenios, Incentivos Derivados de la Colaboración Fiscal y Fondos Distintos de Aportaciones	130,002,386	127,504,887
Transferencias, Asignaciones, Subsidios y Subvenciones, y Pensiones y Jubilaciones	2,598,929	2,292,890
Otros Orígenes de Operación	0	0
<b>Aplicación</b>	<b>123,212,115</b>	<b>118,791,285</b>
Servicios Personales	68,473,670	64,930,087
Materiales y Suministros	8,957,142	7,682,428
Servicios Generales	14,859,536	9,324,317
Transferencias Internas y Asignaciones al Sector Público	10,318,046	12,057,329
Transferencias al resto del Sector Público	0	0
Subsidios y Subvenciones	8,850,948	7,049,887
Ayudas Sociales	1,486,593	1,325,445
Pensiones y Jubilaciones	0	0
Transferencias a Fideicomisos, Mandatos y Contratos Análogos	0	0
Transferencias a la Seguridad Social	0	0
Donativos	0	0
Transferencias al Exterior	0	0
Participaciones	0	0
Aportaciones	0	0
Convenios	0	0
Otras Aplicaciones de Operación	10,266,180	16,421,793
<b>Flujos Netos de Efectivo por Actividades de Operación</b>	<b>14,133,593</b>	<b>14,810,940</b>
<b>Flujos de Efectivo de las Actividades de Inversión</b>		
<b>Origen</b>	<b>0</b>	<b>0</b>
Bienes Inmuebles, Infraestructura y Construcciones en Proceso	0	0
Bienes Muebles	0	0
Otros Orígenes de Inversión	0	0
<b>Aplicación</b>	<b>16,014,078</b>	<b>14,545,007</b>
Bienes Inmuebles, Infraestructura y Construcciones en Proceso	15,698,551	14,471,721
Bienes Muebles	315,527	73,286
Otras Aplicaciones de Inversión	0	0
<b>Flujos Netos de Efectivo por Actividades de Inversión</b>	<b>-16,014,078</b>	<b>-14,545,007</b>
<b>Flujo de Efectivo de las Actividades de Financiamiento</b>		
<b>Origen</b>	<b>0</b>	<b>0</b>
Endeudamiento Neto	0	0
Interno	0	0
Externo	0	0
Otros Orígenes de Financiamiento	0	0
<b>Aplicación</b>	<b>831,117</b>	<b>1,675,721</b>
Servicios de la Deuda	831,117	1,675,721
Interno	831,117	1,675,721
Externo	0	0
Otras Aplicaciones de Financiamiento	0	0
<b>Flujos netos de Efectivo por Actividades de Financiamiento</b>	<b>-831,117</b>	<b>-1,675,721</b>
<b>Incremento/Disminución Neta en el Efectivo y Equivalentes al Efectivo</b>	<b>-2,711,602</b>	<b>-1,409,788</b>
<b>Efectivo y Equivalentes al Efectivo al inicio del Ejercicio</b>	<b>7,086,402</b>	<b>8,496,190</b>
<b>Efectivo y Equivalentes al Efectivo al final del Ejercicio</b>	<b>4,374,800</b>	<b>7,086,402</b>

Bajo protesta de decir verdad declaramos que los Estados Financieros y sus Notas son razonablemente correctos y responsabilidad del emisor

ARQ. JOSÉ LUIS TOVAR RUVALCABA  
PRESIDENTE MUNICIPAL

C. NERI SAMAI RAMÍREZ ALVARADO

C. DOLORES ADRIANA MEDINA AVALOS  
SÍNDICO MUNICIPAL

PROF. CARLOS DAVID ALVAREZ MEDINA  
SECRETARIO MUNICIPAL



**Cuenta Pública 2021  
MUNICIPIO DE TUXPAN  
Informe de Pasivos Contingentes  
Del 1 de Enero al 31 de Diciembre de 2021  
(Pesos)**


*"En cumplimiento a lo dispuesto en los artículos 46, fracción I, inciso d, y 52 de la Ley General de Contabilidad Gubernamental, y de conformidad con lo establecido en el capítulo VII, numeral III, inciso g) del Manual de Contabilidad Gubernamental emitido por el CONAC, el ente público informa lo siguiente:"*


Cuenta	Concepto	Importe
<b>NO APLICA</b>		
<b>TOTAL</b>		

Bajo protesta de decir verdad declaramos que los Estados Financieros y sus Notas son razonablemente correctos y responsabilidad del emisor


**MUNICIPIO DE TUXPAN**  
**Conciliación entre los Ingresos Presupuestarios y Contables**  
**Correspondiente del 1 de Enero al 31 de Diciembre de 2021**  
**(Cifras en pesos)**

<b>1. Ingresos Presupuestarios</b>		<b>137,345,709</b>
<b>2. Más ingresos contables no presupuestarios</b>		<b>0</b>
2.1 Ingresos Financieros	0	
2.2 Incremento por Variación de Inventarios		
2.3 Disminución del exceso de estimaciones por pérdida o deterioro u obsolescencia	0	
2.4 Disminución del exceso de provisiones	0	
2.5 Otros ingresos y beneficios varios	0	
2.6 Otros ingresos contables no presupuestarios	0	
		<b>0</b>
<b>3. Menos ingresos presupuestarios no contables</b>		
3.1 Aprovechamientos Patrimoniales	0	
3.2 Ingresos derivados de financiamientos	0	
3.3 Otros Ingresos presupuestarios no contables	0	
<b>4. Ingresos Contables (4 = 1 + 2 - 3)</b>		<b>137,345,709</b>

ARQ.   
 PRESIDENTE MUNICIPAL

  
 C. NERI SAMAI RAMIREZ ALVARADO  
 TESORERA MUNICIPAL

C. DOLORES ADRIANA MEDINA AVALOS  
 SINDICO MUNICIPAL

  
 PROF CARLOS DAVID ALVAREZ MEDINA  
 SECRETARIO MUNICIPAL



**MUNICIPIO DE TUXPAN**  
**Conciliación entre los Egresos Presupuestarios y los Gastos Contables**  
**Correspondiente del 1 de Enero al 31 de Diciembre de 2021**

**1. Total de egresos presupuestarios** **134,110,166**

**2. Menos egresos presupuestarios no contables** **24,172,973**

2.1 Materias Primas y Materiales de Producción y Comercialización	0
2.2 Materiales y Suministros	3,720,190
2.3 Mobiliario y Equipo de Administración	111,621
2.4 Mobiliario y Equipo Educativo y Recreativo	75,655
2.5 Equipo e Instrumental Médico y de Laboratorio	0
2.6 Vehículos y Equipo de Transporte	0
2.7 Equipo de Defensa y Seguridad	0
2.8 Maquinaria, Otros Equipos y Herramientas	208,569
2.9 Activos Biológicos	0
2.10 Bienes Inmuebles	0
2.11 Activos Intangibles	0
2.12 Obra Pública en Bienes de Dominio Público	19,356,134
2.13 Obra Pública en Bienes Propios	0
2.14 Acciones y Participaciones de Capital	0
2.15 Compra de Títulos y Valores	0
2.16 Concesión de Préstamos	0
2.17 Inversiones en Fideicomisos, Mandatos y Otros Análogos	0
2.18 Provisiones para Contingencias y Otras Erogaciones Especiales	0
2.19 Amortización de la Deuda Pública	700,804
2.20 Adeudos de Ejercicios Fiscales Anteriores (ADEFAS)	0
2.21 Otros Egresos Presupuestales No Contables	0

**3. Más Gastos Contables No Presupuestarios** **3,657,582**

3.1 Estimaciones, Depreciaciones, Deterioros, Obsolescencia y Amortizaciones	0
3.2 Provisiones	0
3.3 Disminución de inventarios	0
3.4 Aumento por insuficiencia de estimaciones por pérdida o deterioro u obsolescencia	0
3.5 Aumento por insuficiencia de provisiones	0
3.6 Otros Gastos	0
3.7 Otros Gastos Contables No Presupuestales	3,657,582

**4. Total de Gasto Contable** **113,594,776**

\_\_\_\_\_  
 ARO. JOSE LUIS TOVAR RUVALCABA  
 PRESIDENTE MUNICIPAL

\_\_\_\_\_  
 C. NERI SAMAI RAMIREZ ALVARADO  
 TESORERA MUNICIPAL

\_\_\_\_\_  
 C. DOLORES ADRIANA MEDINA AVALOS  
 SINDICO MUNICIPAL

\_\_\_\_\_  
 PROF CARLOS DAVID ALVAREZ MEDINA  
 SECRETARIO MUNICIPAL

**Cuenta Pública 2021**  
**MUNICIPIO DE TUXPAN**  
**Estado Analítico de Ingresos**  
**Del 1 de Enero al 31 de Diciembre de 2021**

Rubro de Ingresos	Ingreso					Diferencia (6= 5 - 1)
	Estimado	Ampliaciones y Reducciones	Modificado	Devengado	Recaudado	
	(1)	(2)	(3= 1 + 2)	(4)	(5)	
Impuestos	1,549,021	255,668	1,804,689	1,801,613	1,801,613	252,592
Cuotas y Aportaciones de Seguridad Social	0	0	0	0	0	0
Contribuciones de Mejoras	0	0	0	0	0	0
Derechos	4,934,550	328,810	5,263,361	2,427,350	2,427,350	-2,507,201
Productos	54,689	9,607	64,296	64,296	64,296	9,607
Aprovechamientos	1,030,505	203,164	1,233,669	451,135	451,135	-579,370
Ingresos por Venta de Bienes, Prestación de Servicios y Otros Ingresos	0	0	0	0	0	0
Participaciones, Aportaciones, Convenios, Incentivos Derivados de la Colaboración Fiscal y Fondos Distintos de Aportaciones	125,176,771	9,181,200	134,357,971	130,002,386	130,002,386	4,825,615
Transferencias, Asignaciones, Subsidios y Subvenciones, y Pensiones y Jubilaciones	568,560	2,030,369	2,598,929	2,598,929	2,598,929	2,030,369
Ingresos Derivados de Financiamientos	15,400,000	0	15,400,000	0	0	-15,400,000
			0			0
<b>Total</b>	<b>148,714,097</b>	<b>12,008,818</b>	<b>160,722,915</b>	<b>137,345,709</b>	<b>137,345,709</b>	
				<b>Ingresos excedentes'</b>		<b>-11,368,388</b>


Estado Analítico de Ingresos Por Fuente de Financiamiento	Ingreso					Diferencia (6= 5 - 1)
	Estimado	Ampliaciones y Reducciones	Modificado	Devengado	Recaudado	
	(1)	(2)	(3= 1 + 2)	(4)	(5)	
<b>Ingresos del Poder Ejecutivo Federal o Estatal y de los Municipios</b>						
Impuestos	1,549,021	255,668	1,804,689	1,801,613	1,801,613	252,592
Cuotas y Aportaciones de Seguridad Social	0	0	0	0	0	0
Contribuciones de Mejoras	0	0	0	0	0	0
Derechos	4,934,550	328,810	5,263,361	2,427,350	2,427,350	-2,507,201
Productos	54,689	9,607	64,296	64,296	64,296	9,607
Aprovechamientos	1,030,505	203,164	1,233,669	451,135	451,135	-579,370
Participaciones, Aportaciones, Convenios, Incentivos Derivados de la Colaboración Fiscal y Fondos Distintos de Aportaciones	125,176,771	9,181,200	134,357,971	130,002,386	130,002,386	4,825,615
Transferencias, Asignaciones, Subsidios y Subvenciones, y Pensiones y Jubilaciones	568,560	2,030,369	2,598,929	2,598,929	2,598,929	2,030,369
			0			0
<b>Ingresos de los Entes Públicos de los Poderes Legislativo y Judicial, de los Órganos Autónomos y del Sector Paraestatal o Paramunicipal, así como de las Empresas Productivas del Estado</b>						
Cuotas y Aportaciones de Seguridad Social	0	0	0	0	0	0
Productos	0	0	0	0	0	0



Ingresos por Venta de Bienes, Prestación de Servicios y Otros Ingresos	0	0	0	0	0	0
Transferencias, Asignaciones, Subsidios y Subvenciones, y Pensiones y Jubilaciones	0	0	0	0	0	0
<b>Ingresos derivados de financiamiento</b>						
Ingresos Derivados de Financiamientos	15,400,000	0	15,400,000	0	0	-15,400,000
<b>Total</b>	<b>148,714,097</b>	<b>12,008,818</b>	<b>160,722,915</b>	<b>137,345,709</b>	<b>137,345,709</b>	
				<b>Ingresos excedentes</b>		<b>-11,368,388</b>




ARQ. JOSE LUIS TOVAR RUVALCABA  
PRESIDENTE MUNICIPAL



C. NERI SAMAI RAMIREZ ALVARADO  
TESORERA MUNICIPAL

C. DOLORES ADRIANA MEDINA AVALOS  
SINDICO MUNICIPAL



PROF CARLOS DAVID ALVAREZ MEDINA  
SECRETARIO MUNICIPAL

Cuenta Pública 2021  
MUNICIPIO DE TUXPAN  
Estado Analítico del Ejercicio del Presupuesto de Egresos  
Clasificación Administrativa  
Del 1 de Enero al 31 de Diciembre de 2021

Concepto	Egresos					Subejercicio 6 = (3 - 4)
	Aprobado	Ampliaciones/ (Reducciones)	Modificado	Devengado	Pagado	
	1	2	3 = (1 + 2)	4	5	
<b>GOBERNACION</b>	<b>\$31,930,391</b>	<b>-\$4,815,306</b>	<b>\$27,115,086</b>	<b>\$23,883,377</b>	<b>\$23,532,848</b>	<b>\$3,231,709</b>
GOBERNACION Y ADMINISTRACION GENERAL	\$12,726,947	-\$3,483,771	\$9,243,176	\$7,800,857	\$7,500,857	\$1,442,318
SINDICO Y REGIDORES	\$11,148,832	\$1,944,315	\$13,093,147	\$12,067,364	\$12,067,364	\$1,025,783
SECRETARIA DEL AYUNTAMIENTO	\$7,746,692	-\$3,250,118	\$4,496,574	\$3,887,299	\$3,836,770	\$609,275
JURIDICO	\$307,920	-\$25,732	\$282,188	\$127,857	\$127,857	\$154,332
<b>DEPENDENCIAS MUNICIPALES</b>	<b>\$75,193,988</b>	<b>\$5,036,826</b>	<b>\$80,230,814</b>	<b>\$69,437,967</b>	<b>\$69,185,293</b>	<b>\$10,792,847</b>
HACIENDA PUBLICA	\$9,695,201	\$6,752,166	\$16,447,367	\$15,879,712	\$15,854,238	\$567,655
CONTRALORIA MUNICIPAL	\$2,240,826	\$1,652,450	\$3,893,276	\$3,109,702	\$3,093,833	\$783,574
REGISTRO CIVIL	\$1,636,189	\$428,655	\$2,064,844	\$1,827,474	\$1,827,474	\$237,370
CEMENTERIOS	\$301,412	-\$7,214	\$294,198	\$202,620	\$202,620	\$91,578
ASEO PUBLICO	\$8,455,832	-\$589,208	\$7,866,625	\$7,725,233	\$7,725,233	\$141,391
MERCADOS	\$803,793	-\$24,988	\$778,805	\$634,893	\$634,893	\$143,912
PARQUES, JARDINES Y UNIDADES RECREATIVAS	\$3,058,969	-\$106,922	\$2,952,047	\$2,708,526	\$2,708,526	\$243,521
RASTRO MUNICIPAL	\$728,490	-\$122,735	\$605,755	\$447,356	\$447,356	\$158,399
ALUMBRADO PUBLICO	\$5,264,935	-\$4,144,125	\$1,120,810	\$961,891	\$961,891	\$158,919
DEPORTE Y RECREACION	\$425,407	-\$2,924	\$422,483	\$216,859	\$216,859	\$205,624
EDUCACION Y CULTURA	\$840,185	\$178,600	\$1,018,785	\$610,826	\$610,826	\$407,959
ECOLOGIA Y PROTECCION AMBIENTAL	\$505,557	-\$106,237	\$399,320	\$193,390	\$193,390	\$205,930
DESARROLLO AGROPECUARIO	\$881,335	\$409,957	\$1,291,292	\$928,739	\$928,739	\$362,553
SALUD MUNICIPAL	\$407,730	\$19,157	\$426,887	\$273,578	\$273,578	\$153,309
DESARROLLO SUSTENTABLE	\$3,012,260	-\$674,013	\$2,338,247	\$1,375,387	\$1,375,387	\$962,860
INFRAESTRUCTURA	\$8,294,376	\$2,156,166	\$10,450,542	\$7,957,335	\$7,761,594	\$2,493,207
UNIDAD DE TRANSPARENCIA Y ACCESO A LA INFORMACION	\$332,155	\$63,880	\$396,035	\$303,225	\$287,635	\$92,810
SEGURIDAD PUBLICA	\$1,123,001	\$2,672,629	\$3,795,630	\$2,535,180	\$2,535,180	\$1,260,451
EROGACIONES GENERALES	\$20,903,425	-\$1,679,476	\$19,223,949	\$19,174,390	\$19,174,390	\$49,559
DIRECCION DE DESARROLLO URBANO	\$1,162,576	-\$510,925	\$651,651	\$379,489	\$379,489	\$272,162
TRANSITO MUNICIPAL	\$2,728,534	-\$823,495	\$1,905,039	\$1,196,511	\$1,196,511	\$708,528
PROTECCION CIVIL	\$805,025	-\$92,054	\$712,971	\$361,239	\$361,239	\$351,732
PESCA	\$355,407	-\$135,141	\$220,266	\$51,462	\$51,462	\$168,804
DESARROLLO SOCIAL	\$355,407	-\$192,363	\$163,044	\$0	\$0	\$163,044
SERVICIOS PUBLICOS	\$498,292	\$39,667	\$537,959	\$322,451	\$322,451	\$215,508
DESARROLLO ECONOMICO Y TURISMO	\$377,672	-\$124,682	\$252,990	\$60,501	\$60,501	\$192,489
<b>GASTO FEDERALIZADO</b>	<b>\$41,589,717</b>	<b>-\$914,574</b>	<b>\$40,675,144</b>	<b>\$40,624,401</b>	<b>\$37,072,989</b>	<b>\$50,743</b>
FONDO III	\$18,692,101	\$385,934	\$19,078,035	\$19,027,292	\$15,698,551	\$50,743
FONDO IV	\$22,897,616	-\$1,300,507	\$21,597,109	\$21,597,109	\$21,374,438	\$0
<b>CONVENIOS</b>	<b>\$0</b>	<b>\$164,421</b>	<b>\$164,421</b>	<b>\$164,421</b>	<b>\$0</b>	<b>\$0</b>
PRODER	\$0	\$164,421	\$164,421	\$164,421	\$0	\$0
<b>Total del Gasto</b>	<b>\$148,714,097</b>	<b>-\$528,633</b>	<b>\$148,185,464</b>	<b>\$134,110,166</b>	<b>\$129,791,131</b>	<b>\$14,075,298</b>

ARC. JOSÉ LUIS TOVAR RUVALCABA  
PRESIDENTE MUNICIPAL

C. NERI SAMAI RAMIREZ ALVARADO  
TESORERA MUNICIPAL

C. DOLORES ADRIANA MEDINA AVALOS  
SINDICO MUNICIPAL

PROF. CARLOS DAVID ALVAREZ-MEDINA  
SECRETARIO MUNICIPAL



Cuenta Pública 2021  
MUNICIPIO DE TUXPAN  
Estado Analítico del Ejercicio del Presupuesto de Egresos  
Clasificación por Objeto del Gasto (Capítulo y Concepto)  
Del 1 de Enero al 31 de Diciembre de 2021

Concepto	Egresos					Subejercicio 6 = ( 3 - 4 )
	Aprobado	Ampliaciones/ (Reducciones)	Modificado	Devengado	Pagado	
	1	2	3 = ( 1 + 2 )	4	5	
<b>Servicios Personales</b>	<b>73,714,159</b>	<b>1,067,070</b>	<b>74,781,229</b>	<b>68,475,168</b>	<b>68,473,670</b>	<b>6,306,061</b>
Remuneraciones al Personal de Carácter Permanente	35,516,203	-5,095,376	30,420,827	28,729,315	28,729,315	1,691,512
Remuneraciones al Personal de Carácter Transitorio	0	0	0	0	0	0
Remuneraciones Adicionales y Especiales	28,691,567	-385,152	28,306,416	24,998,566	24,997,068	3,307,850
Seguridad Social	3,753,568	-380,765	3,372,804	2,881,402	2,881,402	491,402
Otras Prestaciones Sociales y Económicas	5,622,821	3,459,525	9,082,346	8,641,621	8,641,621	440,724
Previsiones	0	0	0	0	0	0
Pago de Estímulos a Servidores Públicos	130,000	3,468,837	3,598,837	3,224,263	3,224,263	374,574
<b>Materiales y Suministros</b>	<b>13,671,255</b>	<b>-1,472,318</b>	<b>12,198,938</b>	<b>9,194,606</b>	<b>8,957,142</b>	<b>3,004,331</b>
Materiales de Administración, Emisión de Documentos y Artículos Oficiales	701,598	1,316,274	2,017,872	1,524,447	1,465,983	493,426
Alimentos y Utensilios	327,500	-83,335	244,165	174,235	174,235	69,930
Materias Primas y Materiales de Producción y Comercialización	0	0	0	0	0	0
Materiales y Artículos de Construcción y de Reparación	647,166	183,748	830,914	563,151	563,151	267,763
Productos Químicos, Farmacéuticos y de Laboratorio	296,499	-180,300	116,199	13,582	13,582	102,617
Combustibles, Lubricantes y Aditivos	10,364,999	-3,148,745	7,216,254	5,816,444	5,816,444	1,399,810
Vestuario, Blancos, Prendas de Protección y Artículos Deportivos	245,240	327	245,567	73,193	73,193	172,374
Materiales y Suministros Para Seguridad	18,000	-4,690	13,310	0	0	13,310
Herramientas, Refacciones y Accesorios Menores	1,070,253	444,403	1,514,656	1,029,554	850,555	485,102
<b>Servicios Generales</b>	<b>17,228,959</b>	<b>2,154,948</b>	<b>19,383,907</b>	<b>15,201,709</b>	<b>14,859,536</b>	<b>4,182,199</b>
Servicios Básicos	9,153,099	-3,148,444	6,004,655	5,795,174	5,795,174	209,481
Servicios de Arrendamiento	705,000	4,978,207	5,683,207	3,730,492	3,730,492	1,952,716
Servicios Profesionales, Científicos, Técnicos y Otros Servicios	1,764,718	394,575	2,159,292	1,546,055	1,246,055	613,237
Servicios Financieros, Bancarios y Comerciales	399,000	346,811	745,811	501,564	501,564	244,247
Servicios de Instalación, Reparación, Mantenimiento y Conservación	1,664,099	894,824	2,558,923	2,151,475	2,151,475	407,448
Servicios de Comunicación Social y Publicidad	303,000	-155,331	147,669	59,660	59,660	88,009
Servicios de Traslado y Viáticos	460,044	-115,063	344,981	46,281	46,281	298,700
Servicios Oficiales	1,888,000	-1,684,006	203,994	63,880	63,880	140,114
Otros Servicios Generales	892,000	643,375	1,535,375	1,307,128	1,264,955	228,247
<b>Transferencias, Asignaciones, Subsidios y Otras Ayudas</b>	<b>21,130,114</b>	<b>-455,513</b>	<b>20,674,601</b>	<b>20,655,587</b>	<b>20,655,587</b>	<b>19,014</b>
Transferencias Internas y Asignaciones al Sector Público	12,429,114	-2,111,067	10,318,047	10,318,046	10,318,046	1
Transferencias al Resto del Sector Público	0	0	0	0	0	0
Subsidios y Subvenciones	6,600,000	2,269,960	8,869,960	8,850,948	8,850,948	19,012
Ayudas Sociales	2,101,000	-614,406	1,486,594	1,486,593	1,486,593	1
Pensiones y Jubilaciones	0	0	0	0	0	0
Transferencias a Fideicomisos, Mandatos y Otros Análogos	0	0	0	0	0	0
Transferencias a la Seguridad Social	0	0	0	0	0	0
Donativos	0	0	0	0	0	0
Transferencias al Exterior	0	0	0	0	0	0
<b>Bienes Muebles, Inmuebles e Intangibles</b>	<b>1,976,999</b>	<b>-1,068,212</b>	<b>908,787</b>	<b>395,845</b>	<b>315,527</b>	<b>512,942</b>
Mobiliario y Equipo de Administración	1,769,997	-1,276,291	493,706	111,621	31,303	382,085
Mobiliario y Equipo Educativo y Recreativo	31,002	81,000	112,002	75,655	75,655	36,347
Equipo e Instrumental Médico y de Laboratorio	10,000	-1,088	8,912	0	0	8,912
Vehículos y Equipo de Transporte	91,000	-43,068	47,932	0	0	47,932
Equipo de Defensa y Seguridad	18,000	-2,178	15,822	0	0	15,822
Maquinaria, Otros Equipos y Herramientas	36,000	178,270	214,270	208,569	208,569	5,701
Activos Biológicos	0	0	0	0	0	0
Bienes Inmuebles	0	0	0	0	0	0



Cuenta Pública 2021  
MUNICIPIO DE TUXPAN  
Estado Analítico del Ejercicio del Presupuesto de Egresos  
Clasificación por Objeto del Gasto (Capítulo y Concepto)  
Del 1 de Enero al 31 de Diciembre de 2021

Concepto	Egresos					Subejercicio 6 = ( 3 - 4 )
	Aprobado	Ampliaciones/ (Reducciones)	Modificado	Devengado	Pagado	
	1	2	3 = ( 1 + 2 )	4	5	
Activos Intangibles	21,000	-4,857	16,143	0	0	16,143
<b>Inversión Pública</b>	<b>19,992,611</b>	<b>-585,726</b>	<b>19,406,886</b>	<b>19,356,134</b>	<b>15,698,551</b>	<b>50,752</b>
Obra Pública en Bienes de Dominio Público	19,992,611	-585,726	19,406,886	19,356,134	15,698,551	50,752
Obra Pública en Bienes Propios	0	0	0	0	0	0
Proyectos Productivos y Acciones de Fomento	0	0	0	0	0	0
<b>Inversiones Financieras y Otras Provisiones</b>	<b>0</b>	<b>0</b>	<b>0</b>	<b>0</b>	<b>0</b>	<b>0</b>
Inversiones Para el Fomento de Actividades Productivas	0	0	0	0	0	0
Acciones y Participaciones de Capital	0	0	0	0	0	0
Compra de Títulos y Valores	0	0	0	0	0	0
Concesión de Préstamos	0	0	0	0	0	0
Inversiones en Fideicomisos, Mandatos y Otros Análogos	0	0	0	0	0	0
Otras Inversiones Financieras	0	0	0	0	0	0
Provisiones para Contingencias y Otras Erogaciones Especiales	0	0	0	0	0	0
<b>Participaciones y Aportaciones</b>	<b>0</b>	<b>0</b>	<b>0</b>	<b>0</b>	<b>0</b>	<b>0</b>
Participaciones	0	0	0	0	0	0
Aportaciones	0	0	0	0	0	0
Convenios	0	0	0	0	0	0
<b>Deuda Pública</b>	<b>1,000,000</b>	<b>-168,883</b>	<b>831,117</b>	<b>831,117</b>	<b>831,117</b>	<b>0</b>
Amortización de la Deuda Pública	646,896	53,908	700,804	700,804	700,804	0
Intereses de la Deuda Pública	353,104	-222,791	130,314	130,314	130,314	0
Comisiones de la Deuda Pública	0	0	0	0	0	0
Gastos de la Deuda Pública	0	0	0	0	0	0
Costo por Coberturas	0	0	0	0	0	0
Apoyos Financieros	0	0	0	0	0	0
Adeudos de Ejercicios Fiscales Anteriores (Adefas)	0	0	0	0	0	0
<b>Total del Gasto</b>	<b>148,714,097</b>	<b>-528,633</b>	<b>148,185,464</b>	<b>134,110,166</b>	<b>129,791,131</b>	<b>14,075,298</b>

ARG. JOSÉ LUIS TOVAR RUVALCABA  
PRESIDENTE MUNICIPAL

C. NERI SAMAI RAMIREZ ALVARADO  
TESORERA MUNICIPAL

C. DOLORES ADRIANA MEDINA AVALOS  
SINDICO MUNICIPAL

PROF CARLOS DAVID ALVAREZ MEDINA  
SECRETARIO MUNICIPAL



Cuenta Pública 2021  
MUNICIPIO DE TUXPAN  
Estado Analítico del Ejercicio del Presupuesto de Egresos  
Clasificación Económica (por Tipo de Gasto)  
Del 1 de Enero al 31 de Diciembre de 2021

Concepto	Egresos					Subejercicio 6 = (3 + 4)
	Aprobado	Ampliaciones/ (Reducciones)	Modificado	Devengado	Pagado	
	1	2	3 = (1 + 2)	4	5	
Gasto Corriente	105,500,486	1,498,336	106,998,822	93,488,664	93,130,200	13,510,158
Gasto de Capital	42,566,716	-2,080,877	40,485,839	39,920,698	35,960,127	565,141
Amortización de la Deuda y Disminución de Pasivos	646,896	53,908	700,804	700,804	700,804	0
Pensiones y Jubilaciones	0	0	0	0	0	0
Participaciones	0	0	0	0	0	0
<b>Total del Gasto</b>	<b>148,714,097</b>	<b>-526,633</b>	<b>148,185,464</b>	<b>134,110,166</b>	<b>129,791,131</b>	<b>14,075,298</b>

ARQ. JOSÉ LUIS TOVAR RUVALCABA  
PRESIDENTE MUNICIPAL

C. NERI SAMAI RAMIREZ ALVARADO  
TESORERA MUNICIPAL

C. DOLORES ADRIANA MEDINA AVALOS  
SINDICO MUNICIPAL

PROF CARLOS DAVID ALVAREZ MEDINA  
SECRETARIO MUNICIPAL

Cuenta Pública 2021  
MUNICIPIO DE TUXPAN  
Estado Analítico del Ejercicio del Presupuesto de Egresos  
Clasificación Funcional (Finalidad y Función)  
Del 1 de Enero al 31 de Diciembre de 2021

Concepto	Egresos					Subejercicio 6 = (3-4)
	Aprobado	Ampliaciones/ (Reducciones)	Modificado	Devengado	Pagado	
	1	2	3 = (1 + 2)	4	5	
<b>Gobierno</b>	<b>88,842,263</b>	<b>1,908,212</b>	<b>90,750,575</b>	<b>83,467,188</b>	<b>82,879,228</b>	<b>7,283,387</b>
Legislación			0			0
Justicia			0			0
Coordinación de la Política de Gobierno	52,833,816	-8,494,781	46,339,035	43,057,787	42,707,238	3,281,268
Relaciones Exteriores			0			0
Asuntos Financieros y Hacendarios	11,936,026	8,404,616	20,340,642	18,989,413	18,948,071	1,351,229
Seguridad Nacional			0			0
Asuntos de Orden Público y de Seguridad Interior	22,104,176	-494,158	21,610,019	19,289,308	19,108,810	2,320,711
Otros Servicios Generales	1,968,344	492,535	2,460,879	2,130,899	2,115,109	330,190
<b>Desarrollo Social</b>	<b>58,018,655</b>	<b>-2,099,850</b>	<b>55,918,805</b>	<b>49,488,187</b>	<b>45,799,284</b>	<b>6,420,619</b>
Protección Ambiental	8,961,389	-695,445	8,265,944	7,918,623	7,918,623	347,321
Vivienda y Servicios a la Comunidad	46,502,610	-2,009,195	44,493,415	39,539,562	35,850,660	4,053,852
Salud	407,730	19,157	426,887	273,578	273,578	153,309
Recreación, Cultura y Otras Manifestaciones Sociales	1,265,592	175,676	1,441,268	827,685	827,685	613,583
Educación			0			0
Protección Social			0			0
Otros Asuntos Sociales	881,335	409,957	1,291,292	928,739	928,739	362,553
<b>Desarrollo Económico</b>	<b>733,079</b>	<b>-259,823</b>	<b>473,256</b>	<b>111,963</b>	<b>111,963</b>	<b>361,292</b>
Asuntos Económicos, Comerciales y Laborales en General			0			0
Agropecuaria, Silvicultura, Pesca y Caza	355,407	-135,141	220,266	51,462	51,462	168,804
Combustibles y Energía			0			0
Minería, Manufacturas y Construcción			0			0
Transporte			0			0
Comunicaciones			0			0
Turismo	377,672	-124,682	252,990	60,501	60,501	192,489
Ciencia, Tecnología e Innovación			0			0
Otras Industrias y Otros Asuntos Económicos			0			0
<b>Otras no Clasificadas en Funciones Anteriores</b>	<b>1,120,000</b>	<b>-77,172</b>	<b>1,042,828</b>	<b>1,042,828</b>	<b>1,000,655</b>	<b>0</b>
Transacciones de la Deuda Pública / Costo Financiero de la Deuda	1,000,000	-168,863	831,137	831,117	831,117	0
Transferencias, Participaciones y Aportaciones entre Diferentes Niveles y Órdenes de Gobierno			0			0
Sanamiento del Sistema Financiero			0			0
Adeudos de Ejercicios Fiscales Anteriores	120,000	91,711	211,711	211,711	169,538	0
<b>Total del Gasto</b>	<b>148,714,097</b>	<b>-528,633</b>	<b>148,185,464</b>	<b>134,110,166</b>	<b>129,791,131</b>	<b>14,075,298</b>

MRO. JOSE LUIS TOVAR RIVALLACABA  
PRESIDENTE MUNICIPAL

C. NERI SAMAI RAMIREZ ALVARADO  
TESORERA MUNICIPAL

C. DOLORES ADRIANA MEDINA AVALOS  
SINDICO MUNICIPAL

PROF CARLOS DAVID ALVAREZ MEDINA  
SECRETARIO MUNICIPAL





**Cuenta Pública 2021  
MUNICIPIO DE TUXPAN  
Endeudamiento Neto  
Del 1 de Enero al 31 de Diciembre de 2021**


Identificación de Crédito o Instrumento	Contratación/Colocación	Amortización	Endeudamiento Neto
	A	B	C = A - B
<b>Créditos Bancarios</b>			
			0
			0
			0
			0
			0
			0
			0
			0
			0
<b>Total Créditos Bancarios</b>	<b>0</b>	<b>700,804</b>	<b>-700,804</b>


<b>Otros Instrumentos de Deuda</b>			
			0
			0
			0
			0
			0
			0
			0
			0
			0
			0
<b>Total Otros Instrumentos de Deuda</b>	<b>0</b>	<b>0</b>	<b>0</b>

<b>TOTAL</b>	<b>0</b>	<b>700,804</b>	<b>-700,804</b>
--------------	----------	----------------	-----------------

  
 ARQ. JOSE LUIS TOVAR RUVALCABA  
 PRESIDENTE MUNICIPAL

  
 C. NERI SAMAI RAMIREZ ALVARADO  
 TESORERA MUNICIPAL

  
 C. DOLORES ADRIANA MEDINA AVALOS  
 SINDICO MUNICIPAL

  
 PROF CARLOS DAVID ALVAREZ MEDINA  
 SECRETARIO MUNICIPAL





**Cuenta Pública 2021**  
**MUNICIPIO DE TUXPAN**  
**Indicadores de Postura Fiscal**  
**Del 1 de Enero al 31 de Diciembre de 2021**

Concepto	Estimado	Devengado	Pagado <sup>3</sup>
<b>I. Ingresos Presupuestarios (I=1+2)</b>	133,314,097	137,345,709	137,345,709
1. Ingresos del Gobierno de la Entidad Federativa <sup>1</sup>	133,314,097	137,345,709	137,345,709
2. Ingresos del Sector Paraestatal <sup>1</sup>	0	0	0
<b>II. Egresos Presupuestarios (II=3+4)</b>	147,714,097	133,279,049	128,960,013
3. Egresos del Gobierno de la Entidad Federativa <sup>2</sup>	147,714,097	133,279,049	128,960,013
4. Egresos del Sector Paraestatal <sup>2</sup>	0	0	0
<b>III. Balance Presupuestario (Superávit o Déficit) (III = I - II)</b>	-14,400,000	4,066,660	8,385,695

Concepto	Estimado	Devengado	Pagado <sup>3</sup>
<b>III. Balance presupuestario (Superávit o Déficit)</b>	-14,400,000	4,066,660	8,385,695
<b>IV. Intereses, Comisiones y Gastos de la Deuda</b>	353,104	130,314	130,314
<b>V. Balance Primario (Superávit o Déficit) (V= III - IV)</b>	-14,753,104	3,936,346	8,255,382

Concepto	Estimado	Devengado	Pagado <sup>3</sup>
<b>A. Financiamiento</b>	15,400,000	0	0
<b>B. Amortización de la deuda</b>	646,896	700,804	700,804
<b>C. Endeudamiento ó desendeudamiento (C = A - B)</b>	14,753,104	-700,804	-700,804

1. Los Ingresos que se presentan son los ingresos presupuestarios totales sin incluir los ingresos por financiamientos. Los Ingresos del Gobierno de la Entidad Federativa corresponden a los del Poder Ejecutivo, Legislativo Judicial y Autónomos
2. Los egresos que se presentan son los egresos presupuestarios totales sin incluir los egresos por amortización. Los egresos del Gobierno de la Entidad Federativa corresponden a los del Poder Ejecutivo, Legislativo, Judicial y Órganos Autónomos
3. Para Ingresos se reportan los ingresos recaudados; para egresos se reportan los egresos pagados

ARQ. JOSÉ LUIS TOVAR RUVALCABA  
 PRESIDENTE MUNICIPAL

C. NERI SAMAI RAMÍREZ ALVARADO  
 TESORERA MUNICIPAL

C. DOLORES ADRIANA MEDINA AVALOS  
 SINDICO MUNICIPAL

PROF CARLOS DAVID ALVAREZ MEDINA  
 SECRETARIO MUNICIPAL



**Cuenta Pública 2021**  
**MUNICIPIO DE TUXPAN**  
**Gasto por Categoría Programática**  
**Del 1 de Enero al 31 de Diciembre de 2021**

Concepto	Egresos					Subejercicio 6 = ( 3 - 4 )
	Aprobado	Ampliaciones/ (Reducciones)	Modificado	Devengado	Pagado	
	1	2	3 = (1 + 2)	4	5	
<b>Programas</b>	<b>148,714,097</b>	<b>-528,633</b>	<b>148,185,464</b>	<b>134,110,166</b>	<b>129,791,131</b>	<b>14,075,298</b>
Subsidios Sector Social y Privado o Entidades Federativas y Municipios	0	0	0	0	0	0
Sujetos a Reglas de Operación	0	0	0	0	0	0
Otros Subsidios	0	0	0	0	0	0
<b>Desempeño de las Funciones</b>	<b>148,714,097</b>	<b>-528,633</b>	<b>148,185,464</b>	<b>134,110,166</b>	<b>129,791,131</b>	<b>14,075,298</b>
Prestación de Servicios Públicos	148,714,097	-528,633	148,185,464	134,110,166	129,791,131	14,075,298
Provisión de Bienes Públicos	0	0	0	0	0	0
Planeación, seguimiento y evaluación de políticas públicas	0	0	0	0	0	0
Promoción y fomento	0	0	0	0	0	0
Regulación y supervisión	0	0	0	0	0	0
Funciones de las Fuerzas Armadas (Únicamente Gobierno Federal)	0	0	0	0	0	0
Específicos	0	0	0	0	0	0
Proyectos de Inversión	0	0	0	0	0	0
<b>Administrativos y de Apoyo</b>	<b>0</b>	<b>0</b>	<b>0</b>	<b>0</b>	<b>0</b>	<b>0</b>
Apoyo al proceso presupuestario y para mejorar la eficiencia institucional	0	0	0	0	0	0
Apoyo a la función pública y al mejoramiento de la gestión	0	0	0	0	0	0
Operaciones ajenas	0	0	0	0	0	0
<b>Compromisos</b>	<b>0</b>	<b>0</b>	<b>0</b>	<b>0</b>	<b>0</b>	<b>0</b>
Obligaciones de cumplimiento de resolución jurisdiccional	0	0	0	0	0	0
Desastres Naturales	0	0	0	0	0	0
<b>Obligaciones</b>	<b>0</b>	<b>0</b>	<b>0</b>	<b>0</b>	<b>0</b>	<b>0</b>
Pensiones y jubilaciones	0	0	0	0	0	0
Aportaciones a la seguridad social	0	0	0	0	0	0
Aportaciones a fondos de estabilización	0	0	0	0	0	0
Aportaciones a fondos de inversión y reestructura de pensiones	0	0	0	0	0	0
<b>Programas de Gasto Federalizado (Gobierno Federal)</b>	<b>0</b>	<b>0</b>	<b>0</b>	<b>0</b>	<b>0</b>	<b>0</b>
Gasto Federalizado	0	0	0	0	0	0
Participaciones a entidades federativas y municipios	0	0	0	0	0	0
Costo financiero, deuda o apoyos a deudores y ahorradores de la banca	0	0	0	0	0	0
Adeudos de ejercicios fiscales anteriores	0	0	0	0	0	0
<b>Total del Gasto</b>	<b>148,714,097</b>	<b>-528,633</b>	<b>148,185,464</b>	<b>134,110,166</b>	<b>129,791,131</b>	<b>14,075,298</b>

ARQ. JOSE LUIS TOVAR RUVALCABA  
PRESIDENTE MUNICIPAL

C. NERI SAMAR RAMIREZ ALVARADO  
TESORERA MUNICIPAL

C. DOLORES ADRIANA MEDINA AVALOS  
SINDICO MUNICIPAL

PROF CARLOS DAVID ALVAREZ MEDINA  
SECRETARIO MUNICIPAL





**CONTIGO  
EN MOVIMIENTO**

**H. XLII AYUNTAMIENTO 2021-2024**

# **TUXPAN**

**NOTAS A LOS**

**ESTADOS**

**FINANCIEROS**

**MUNICIPIO DE TUXPAN NAYARIT**

**NOTAS A LOS ESTADOS FINANCIEROS**

De conformidad con lo establecido en el Artículo 46 Y 49 de la Ley General de Contabilidad Gubernamental, las notas a los estados financieros son parte integral de los mismos, éstas deberán revelar y proporcionar información adicional y suficiente que amplíe y de significado a los datos contenidos en los reportes.

Al respecto, las Normas Internacionales de Contabilidad del Sector Público (NICSP) definen a las NOTAS como aquellas que contienen información adicional a la presentada en los estados financieros, precisando que las mismas proporcionan descripciones narrativas o desagregaciones de partidas reveladas en dichos estados.

En este sentido, el Marco Conceptual de Contabilidad Gubernamental afirma que las notas revelan información complementaria de los rubros y saldos presentados en los estados financieros, siendo de utilidad para que los usuarios de la información financiera tomen decisiones con una base objetiva, aclarando que lo anterior implica que éstas no sean en sí mismas un estado financiero, sino que formen parte integral de ellos, siendo obligatoria su presentación.

Por su parte, el Manual de Contabilidad Gubernamental indica que las notas a los estados financieros se clasifican en tres tipos, que se enuncian a continuación:

- a) **NOTAS DE DESGLOSE**
- b) **NOTAS DE MEMORIA (CUENTAS DE ORDEN)**
- c) **NOTAS DE GESTION ADMINISTRATIVA**

a) **NOTAS DE DESGLOSE:** En el Manual de Contabilidad Gubernamental quedó establecido que en las notas de desglose se indican aspectos específicos con relación a las cuentas integrantes de los estados contables, por lo que con base a dicha definición, en este apartado se redactan las notas que para este propósito ha tenido a bien presentar el Municipio de Tuxpan Nayarit.

**I) NOTAS AL ESTADO DE SITUACION FINANCIERA**

**ACTIVO**

• **EFFECTIVO Y EQUIVALENTE**

El estado de situación financiera del Municipio de Tuxpan Nayarit refleja en este rubro los siguientes saldos





A continuación se relacionan las cuentas que integran el rubro de efectivo y equivalentes:  
H. XLII Ayuntamiento

**Tuxpan**



BANCOS/ TESORERIA	3,672.366.52
INVERSIONES TEMPORALES(HASTA 3 MESES)	0
FONDO CON AFECTACION ESPECIFICA	0

**BANCOS/ TESORERIA**

Representa el monto de efectivo disponible propiedad del Municipio, en instituciones bancarias, su importe se integra por:

1112	BANCOS/ TESORERIA	\$3,672,366.52
1112-02	BANORTE	\$2,730,252.98
1112-02-0002	PARTIC.FED CTA.560/0261500501	\$749.99
1112-02-0003	FONDO IV 2021 1135390873	\$221,226.77
1112-02-0004	FONDO III 2021 1135390864	\$2,508,275.32
1112-02-0005	PRESTAMO AGUINALDO E.J.2021 1168577887	\$0.90
1112-03	BANAMEX	\$942,113.54
1112-03-0001	GASTO CORRIENTE 294/5495025	\$0.46
1112-03-0002	FIV 2018 CTA.7011/7575541	\$309.80
1112-03-0003	FIII 2018 CTA.7011/7483205	\$179.71
1112-03-0005	FIV 2019 CTA 7011/8245306	\$0.01
1112-03-0006	FIII FAIS 2019 CTA 7011/8245294	\$2,515.11
1112-03-0009	FONDO III 2011 294/5555494	\$0.28
1112-03-0010	FONDO DE APOYO A MIGRANTES 7011/8126066	\$188.29
1112-03-0012	PROGRAMA EMPLEO TEMPORAL 7011/8163247	\$338.09
1112-03-0013	PROSANEAR CTA 7011/7483191	\$457.56
1112-03-0033	PROGRAMA 3X1 2013 7005/2002727	\$30.94
1112-03-0034	HABITAT 2013 7005/1555862	\$14.92
1112-03-0035	PROGRAMA PRAH 2013 7005/659516	\$8.09
1112-03-0040	FDO.INFRAESTRUC.DEPOSIT.2014 7006/4790739	\$20.13
1112-03-0042	ADMINISTRACION 2014 7005/6388032	\$40,517.02
1112-03-0043	FONDO IV 7006/5087764	\$17.75
1112-03-0045	HABITAT 2014 7006/4790828	\$503.10





XLII Ayuntamiento  
**Tuxpan**  
GOBIERNO MUNICIPAL



1112-03-0046	12% UAN 2014 7007/1277783	\$18,446.53
1112-03-0048	FONDO III 2015 7007/7145271	\$840.18
1112-03-0050	FDO.PAVIMENT.MPAL.2015 7007/7550842	\$46.85
1112-03-0053	REC.FED.CELDA NVA.2015 7007/7625206	\$173.49
1112-03-0055	FAIP 2016 7008/5544770	\$83.40
1112-03-0056	RAMO XXVIII PARTIC. FED. 2016 7008/7369836	\$609,485.16
1112-03-0057	FONDO III 2016 7008/6130066	\$28.03
1112-03-0058	PROGR.DE AMPLIAC. Y MEJORAMIENTO DE VIVIENDA MUNICIPAL2016 7009/2995796	\$725.77
1112-03-0059	PROGR.DE AMPLIAC. Y MEJORAMIENTO DE VIVIENDA FEDERAL 2016 7009/2995788	\$7.21
1112-03-0060	INFRAESTRUCTURA RESCATE ESPACIOS PUBLICOS FEDERAL 2016 7009/3151796	\$149.28
1112-03-0062	INFRAESTRUCTURA RESCATE ESPACIOS PUBLICOS MUNICIPAL 2016 7009/3444874	\$7.09
1112-03-0063	INFRAESTRUCTURA RESCATE ESPACIOS PUBLICOS ESTATAL 2016 7009/3276920	\$457.02
1112-03-0064	FISE AGUA Y DRENAJE ESTATAL 7009/6319876	\$273.24
1112-03-0065	PROGRAMA FED.DE PENSION ADULTOS MAYORES(CASAS DE DIA) 7010/4296732	\$1,060.07
1112-03-0066	HABITAT RECURSO ESTATAL 7009/6063693	\$426.55
1112-03-0067	HABITAT RECURSO FEDERAL 7009/5086622	\$691.61
1112-03-0068	HABITAT RECURSO MUNICIPAL 7010/3732393	\$601.02
1112-03-0070	FONDO DE FORTALECIMIENTO FINANCIERO 2016 7010/4669520	\$371.03
1112-03-0071	PROGRAMA FEDERAL AMPLIAC.Y MEJORAM.DE VIVIENDA(RECURSO MUNICIPAL) 7010/5471260	\$384.11
1112-03-0072	FIII 2017 CTA.7010/5471252	\$642.00
1112-03-0078	CONTRALORIA MUNICIPAL BANAMEX 7012/2791945	\$9,619.80
1112-03-0079	BANAMEX FISE 2019 CTA.7012/1324303	\$58.51
1112-03-0080	PRODER	\$164,255.35
1112-03-0081	FIV 2020 7012/2284539	\$4,843.89
1112-03-0082	FIII 2020 7012/2005966	\$83,335.09
1112-03-0084	CUENTA 7012/3717234	\$0.00

• **DERECHOS A RECIBIR EFECTIVO Y EQUIVALENTES**

CUENTAS POR COBRAR A CORTO PLAZO	0
DEUDORES DIVERSOS POR COBRAR A CORTO PLAZO	350,397.31
OTROS DERECHOS A RECIBIR EFECTIVO O EQUIVALENTES A CORTO PLAZO	702,432.99

PRESIDENCIA MUNICIPAL: HIDALGO ESQUINA CON ZARAGOZA S/N COL.CENTRO C.P.63200  
TUXPAN, NAYARIT. MEXICO.





Este rubro está integrado de la siguiente manera:

1119	OTROS EFECTIVOS Y EQUIVALENTES	\$702,432.99
1119-01	SUBSIDIO PARA EL EMPLEO	\$702,432.99
1119-01-0001	SUBSIDIO PARA EL EMPLEO	\$444,125.07
1119-01-0002	I.S.R. A COMPENSAR	\$258,307.92
1120	DERECHOS A RECIBIR EFECTIVO O EQUIVALENTES	\$350,397.31
1122	CUENTAS POR COBRAR A CORTO PLAZO	\$0.00
1122-81	Participaciones	\$0.00
1122-82	Aportaciones	\$0.00
1122-83	Convenios	\$0.00
1122-93	Subsidios y Subvenciones	\$0.00
1123	DEUDORES DIVERSOS POR COBRAR A CORTO PLAZO	\$350,397.31
1123-01	PRESTAMOS A PERSONA DE BASE	\$0.00
1123-01-002	ROCIO LEONOR NAVARRO CARRILLO	\$0.00
1123-02	PRESTAMOS A PERSONA TRANSITORIOS	\$2,410.05
1123-02-004	MARIA LUISA VALENCIA FEREZ	\$0.00
1123-02-010	MARIA CONCEPCION TORRES ROBLAS	\$0.00
1123-02-027	JOSE ODILON SANTOYO LORES	\$0.00
1123-02-034	SAUL ARAAD SANDOVAL PEREZ	\$0.00
1123-02-052	BELEN GONZALEZ CEDANO	\$0.00
1123-02-062	DAGOBERTO MAYORQUI SIORDIA	\$0.00
1123-02-064	RUBEN ORTIZ VIRGEN	\$0.00
1123-02-065	CRISTIAN IRAN RAMOS MORA	\$0.00
1123-02-068	SALVADOR AGUIRRE ALVAREZ	\$0.00
1123-02-069	EDGAR ALONSO CONTRERAS FLORIS	\$0.00
1123-02-070	ZAIRA HAYDEE LOPEZ CROZCO	\$0.00
1123-02-447	LOURDES JANETH REYES RUBIO	\$205.03
1123-02-471	YANDERY NAYELY JIMENEZ BUSTAMANTE	\$705.00
1123-02-486	SALVADOR CASTILLO SANCHEZ	\$0.02
1123-02-501	LUIS RAMON IBARRA ORTIZ	\$1,500.00
1123-03	PRESTAMOS A PERSONA FUNCIONARIOS	\$204,303.94
1123-03-001	JUAN DE JESUS PACHECO CEJA	\$0.00
1123-03-002	EFRAIN GUTIERREZ ALVARADO	\$0.00
1123-03-013	PEDRO ZAMORANO ALTAMIRANO	\$45,539.01
1123-03-014	GIOVANA OSIRIS HERNANDEZ JAIME	\$0.00
1123-03-015	ISMAEL CASTAÑEDA AGUILAR	\$69,553.52
1123-03-020	RAUL LOPEZ SUAZO	\$44,652.64
1123-03-021	YADIRA GODINEZ AVILA	\$44,558.77
1123-05	CAJA RECOLECTORA	\$0.00
1123-05-03	EDGAR JULIAN PAREDES CHAVEZ	\$0.00
1123-05-05	PATRICIO CERVANTES PEREZ	\$0.00
1123-06	OTROS DEUDORES	\$35,000.00
1123-06-0016	BANOBRAS	\$0.00
1123-06-0018	RAUL LOPEZ SUAZO	\$17,500.00
1123-06-0019	ISMAEL CASTAÑEDA AGUILAR	\$17,500.00
1123-06-0023	ANA AYDE RAMOS FLORIS	\$0.00



1123-06-0046	LUIS ANTONIO ALVAREZ FENTERIA	\$0.00
1123-06-0163	JOSE GUADALUPE PINEDA CUEVAS	\$0.00
1123-06-0176	FRANCISCO MEJIA HERNANDEZ	\$0.00
1123-06-0228	JORGE HERRERA RUELAS	\$0.00
1123-06-0229	NANCY DIEZ DE SOLLANO	\$0.00
1123-06-0230	INSTITUTO MUNICIPAL DE PLANEACION DE TUXPAN, NAYARIT.	\$0.00
1123-06-0231	JOSE LUIS RUIZ MARTINEZ	\$0.00
1123-07	GASTOS A COMPROBAR	\$108,683.32
1123-07-0006	NERI SAMAI RAMIREZ ALVARADO	\$0.00
1123-07-0012	ERIKA ROXANA AGUILAR ESCOBAR	\$0.00
1123-07-0042	JOSE DE JESUS NUÑO CORDOVA	\$51,683.32
1123-07-0058	JOSE ENRIQUE RAMIREZ PEREZ	\$35,000.00
1123-07-0067	FERNANDO ESTRADA GONZALEZ	\$22,000.00
1123-07-0071	JOSE LUIS TOVAR RUBAI CAVA	\$0.00
1123-07-0091	MARTIN GONZALEZ LEMUS	\$0.00
1123-08	OTROS DEUDORES (PROVEEDORES)	\$0.00
1123-08-001	SALVADOR CHAVEZ REYNOSO	\$0.00
1123-08-022	RAMON ROMERO	\$0.00

Se compone de los cobros pendientes por concepto deudores diversos, gastos a comprobar y préstamos a empleados, los cuales son recuperables al reintegro y comprobación de los mismos.

- DERECHOS A RECIBIR BIENES Y SERVICIOS**

DERECHOS A RECIBIR BIENES Y SERVICIOS	3,944,336.52
---------------------------------------	--------------

Este rubro está integrado de la siguiente manera

1130	DERECHOS A RECIBIR BIENES O SERVICIOS	\$3,944,336.52
------	---------------------------------------	----------------





ANTICIPO A PROVEEDORES POR ADQUISICIÓN DE BIENES Y PRESTACIÓN DE SERVICIOS A CORTO PLAZO		\$274,460.00
1131-01	PROVEEDORES LOCALES	\$0.00
1131-01-0009	MARIA TERESA DELGADO ESTRADA	\$0.00
1131-01-0069	SANTOS FLORES ARELLAN	\$0.00
1131-02	PROVEEDORES FORANEOS	\$274,460.00
1131-02-0001	CASA SERRA SUCESORES S.A. DE C.V	\$79,000.00
1131-02-0002	SAMIR ESPINOZA ECHEAGUI RAY	\$7,000.00
1131-02-0006	JOAQUIN MANUEL MEDINA BARRERA	\$27,260.00
1131-02-0008	PAVI DE NAYARIT SA DE CV	\$161,200.00
<b>1134</b>	<b>ANTICIPO A CONTRATISTAS POR OBRAS PÚBLICAS A CORTO PLAZO</b>	<b>\$3,669,876.52</b>
1134-01	ANTICIPO A CONTRATISTAS PROGRAMA HABITAT	\$575,758.56
1134-01-0002	WALFRE CANO LOPEZ	\$327,015.59
1134-01-0003	SERVICIOS CONSTRUCTIVOS COMS S. DE CV	\$563.99
1134-01-0006	AMPARO DEYANIRA ALVARADO RODRIGUEZ	\$150,000.00
1134-01-0009	JESUS MANUEL ARCE MACEDO	\$93,654.77
1134-01-0010	EDUARDO FLORES MELENDEZ	\$4,524.21
1134-03	ANTICIPO A CONTRATISTAS PROGRAMA 3 X 1	\$1,032,133.26
1134-03-0002	WALFRE CANO LOPEZ	\$1,032,133.26
1134-06	ANTICIPO CONTRATISTA FONDO DE INFRAESTRUCTURA DEPORTIVA	\$1,103,759.49
1134-06-0001	JUAN AVIÑA HERNANDEZ	\$1,103,759.49
1134-08	ANTICIPO A CONTRATISTAS FIII	\$958,225.21
1134-08-0005	EDUARDO FLORES MELENDEZ	\$74,852.94
1134-08-0009	RAFAEL ESPARZA RAMIREZ	\$4,249.11
1134-08-0013	CARLOS GARCIA NUÑEZ	\$0.00
1134-08-0014	LES FRANCISCO RUIZ CALIFERON	\$0.00
1134-08-0018	CONSTRUCTORA ERIC	\$0.00
1134-08-0017	CONSTRUCTORA AR3	\$0.00
1134-08-0018	CASIAL CONSTRUCCIONES	\$0.00
1134-08-0019	FERNANDO VAZQUEZ	\$0.00
1134-08-0020	FROID HERRERA	\$0.00
1134-08-0021	EDGAR EDUARDO LOPEZ MIRAMONTE S	\$0.00
1134-08-0022	BEATRIZ ADRIANA	\$0.00
1134-08-0023	VICTOR MANUEL PINEDO MONTOYA	\$879,123.16

• BIENES MUEBLES, INTANGIBLES Y DEPRECIACIONES



MOBILIARIO Y EQUIPO DE ADMINISTRACION	1,681,532.80
MOBILIARIO Y EQUIPO EDUCACIONAL Y RECREATIVO	229,378.28
VEHICULOS Y EQUIPO DE TRANSPORTE	5,197,046.00
MAQUINARIA, OTROS EQUIPOS Y HERRAMIENTAS	1,273,253.27

El activo no circulante que se refiere a los bienes muebles, inmuebles e intangibles se componen de la siguiente manera:

1240	BIENES MUEBLES	\$9,540,824.38
1241	MOBILIARIO Y EQUIPO DE ADMINISTRACION	\$1,681,532.80
1241-1	Muebles de Oficina y Estanteria	\$208,821.84
1241-1-51102	ELEMENTOS ARQUITECTONICOS Y MATERIAL DE EXPOSICION PARA USO EN OFICINAS	\$2,081.00
1241-1-51107	MOBILIARIO Y EQUIPO	\$206,740.84
1241-3	Equipo de Computo y de Tecnologias de la Informacion	\$1,220,564.96
1241-3-51503	EQUIPO DE COMPUTACION	\$1,220,564.96
1241-9	Otros Mobiliarios y Equipos de Administracion	\$252,146.00
1241-9-51901	OTROS EQUIPOS DE COMUNICACION	\$101,932.00
1241-9-51902	OTROS EQUIPOS DE COMPUTACION	\$131,257.00
1241-9-51908	OTRO MOBILIARIO Y EQUIPO	\$18,957.00
1242	MOBILIARIO Y EQUIPO EDUCACIONAL Y RECREATIVO	\$229,378.28
1242-1	Equipos y Aparatos Audiovisuales	\$135,234.00
1242-1-52101	EQUIPOS Y APARATOS AUDIOVISUALES	\$135,234.00
1242-3	Cámaras Fotográficas y de Video	\$67,499.28
1242-3-52301	CÁMARAS FOTOGRÁFICAS Y DE VIDEO	\$67,499.28
1242-9	Otro Mobiliario y Equipo Educativo y Recreativo	\$26,645.00
1242-9-52901	OTRO MOBILIARIO Y EQUIPO EDUCACIONAL Y RECREATIVO	\$26,645.00
1243	EQUIPO E INSTRUMENTAL MEDICO Y DE LABORATORIO	\$21,750.00
1243-1	Equipo Médico y de Laboratorio	\$21,750.00
1243-1-53102	EQUIPO MEDICO Y DE LABORATORIO	\$21,750.00
1244	VEHICULOS Y EQUIPO DE TRANSPORTES	\$5,197,046.00
1244-1	vehículos y equipo terrestre	\$5,197,046.00
1244-1-54101	VEHICULOS Y EQUIPO TERRESTRE	\$5,197,046.00
1245	EQUIPO DE DEFENSA Y SEGURIDAD	\$29,829.43
1245-55101	EQUIPO DIVERSO DE DEFENSA Y SEGURIDAD	\$402,500.00
1245-55102	EQUIPO E INSTRUMENTOS BÉLICOS	\$698,464.60
1245-55103	EQUIPO DE TRANSPORTE PARA DEFENSA Y SEGURIDAD	\$1,273,253.27
1246	MAQUINARIA, OTROS EQUIPOS Y HERRAMIENTAS	\$195,933.22
1246-2	Maquinaria y Equipo Industrial	\$195,933.22



	MAQUINARIA, EQUIPO Y HERRAMIENTAS PARA INDUSTRIA	\$195,933.22
1246-3	Maquinaria y Equipo de Construcción	\$187,353.20
1246-3-56301	APARATOS E INSTRUMENTOS CIENTÍFICOS PARA LA CONSTRUCCIÓN	\$91,369.00
1246-3-56302	MAQUINARIA Y EQUIPO PARA LA CONSTRUCCIÓN	\$95,984.20
1246-5	Equipo de Comunicación y Telecomunicación	\$699,954.30
1246-5-56502	EQUIPO DE COMUNICACION	\$699,954.30
1246-7	Herramientas y Máquinas-Herramienta	\$168,659.55
1246-7-56703	HERRAMIENTAS DE TIPO ELÉCTRICO	\$9,600.00
1246-7-56704	HERRAMIENTAS Y MÁQUINAS - HERRAMIENTA	\$159,059.55
1246-9	Otros Equipos	\$21,353.00
1246-9-56905	OTRO MOBILIARIO Y EQUIPO	\$21,353.00
1247	COLECCIONES, OBRAS DE ARTE Y OBJETOS VALIOSOS	\$7,070.00
1247-1	Bienes Artísticos, Culturales y Científicos	\$7,070.00
1247-1-51302	INSTRUMENTOS MUSICALES	\$7,070.00

• **BIENES INMUEBLES, INFRAESTRUCTURA Y CONSTRUCCIONES EN PROCESO**

1230	BIENES INMUEBLES, INFRAESTRUCTURA Y CONSTRUCCIONES EN PROCESO	\$855,012.64
1233	EDIFICIOS NO HABITACIONALES	\$855,012.64
1233-0001	BIENES INMUEBLES PARA LA PRESTACION DE SERVICIOS MUNICIPALES	\$855,012.64
1235	CONSTRUCCIONES EN PROCESO EN BIENES DE DOMINIO PÚBLICO	\$0.00
1235-3	Construcción de Obras para el Abastecimiento de Agua, Petróleo, Gas, Electricidad y Telecomunicaciones en Proceso	\$0.00
1235-3-61301	INFRAESTRUCTURA DE AGUA POTABLE, SANEAMIENTO HIDROAGRÍCOLA Y CONTROL DE INUNDACIONES	\$0.00

• **ESTIMACIONES Y DETERIOROS**

Se informa que durante el Ejercicio Fiscal 2021 en la Contabilidad del Municipio de Tuxpan Nayarit no se efectuaron registros relativos a estimación de cuentas incobrables, estimación de inventarios, deterioro de activos biológicos u otros conceptos similares.

• **OTROS ACTIVOS**

Se informa que durante el Ejercicio Fiscal 2021 en la Contabilidad del Municipio de Tuxpan Nayarit no se efectuaron registros relativos a este rubro.



Este género se compone de dos grupos, el Pasivo Circulante y el Pasivo No Circulante, en éstos inciden pasivos derivados de operaciones por servicios personales, cuentas por pagar por operaciones presupuestarias devengadas y contabilizadas al 31 de diciembre del ejercicio 2021, pasivos por obligaciones laborales, a continuación se presenta la integración del pasivo:

Concepto	2021
PASIVO CIRCULANTE	67,020,260.09
PASIVO NO CIRCULANTE	1,132,067.01
SUMA PASIVO	68,152,327.10

• **PASIVO CIRCULANTE**

Destacan entre las principales partidas del Pasivo Circulante las siguientes:

2100	PASIVO CIRCULANTE	\$67,020,260.09
2110	CUENTAS POR PAGAR A CORTO PLAZO	\$67,020,260.09
2111	SERVICIOS PERSONALES POR PAGAR A CORTO PLAZO	\$30,639.05
2111-3	Remuneraciones Adicionales y Especiales por Pagar a CP	\$28,148.05
2111-3-13401	COMPENSACIONES ORDINARIAS	\$1,497.66
2111-3-13402	COMPENSACIONES EXTRAORDINARIAS	\$26,650.39
2111-6	Estímulos a servidores públicos por pagar a CP	\$2,491.00
2111-6-AABM991183B7	MIGUEL E/ERARDO ALANIZ BARRON	\$2,160.00
2111-6-PARL900207755	LUZ MERCEDES PAEZ ROMANO	\$331.00
2112	PROVEEDORES POR PAGAR A CORTO PLAZO	\$14,916,444.11
2112-1	Deudas por Adquisición de Bienes y Contratación de Servicios por Pagar a CP	\$14,836,125.71
2112-1-000031	GUSTAVO JAVIER LOPEZ HERNANDEZ	\$3,668.01
2112-1-000045	BLANCA LILIA GONZALEZ IÑIGUEZ	\$9,976.00
2112-1-000046	JUAN MANUEL CONTRERAS PACHECO	\$27,508.68
2112-1-000047	FERNANDO RIOS FLORES	\$7,390.00
2112-1-000048	MARIANA ZAEZ BAUTISTA	\$6,250.00
2112-1-000050	BLANCA CECILIA RAMIREZ CORTES	\$33,930.00
2112-1-000051	AURORA JOSEFINA AVALOS ACUÑA	\$47,577.40
2112-1-000052	EDGAR EDUARDO LOPEZ MIRAMONTES	\$14,500.00
2112-1-000054	PROVEEDORA E INSUMOS CARIBU S.A. DE C.V.	\$24,219.67





H. XLII Ayuntamiento  
**TUXPAN**  
GOBIERNO MUNICIPAL



2112-1-000094	GILBERTO PARTIDA LOPEZ	\$58,464.00
2112-1-000099	TRENDO CONSULTORES SC	\$300,000.00
2112-1-29105	EQUIPOS Y MATERIALES MENORES DE COMUNICACIÓN, FOTOGRAFICOS Y CINEMATOGRAFICOS	\$179,000.00
2112-13	PROVEEDORES LOCALES	\$8,641,442.22
2112-13-0001	OSCAR GUILLEN GUTIERREZ	\$1,690.00
2112-13-0002	CARLOS CASTRO AGUILAR	\$300.05
2112-13-0007	CARMEN FLORES JIMENEZ	\$82,189.52
2112-13-0009	MARIA TERESA DELGADO ESTRADA	\$768.92
2112-13-0010	INES ENRIQUE FRIAS HERNANDEZ	\$7,830.00
2112-13-0016	ANTONIO HUIZAR CASTREJON	\$14,132.00
2112-13-0017	JUAN DE DIOS MARTINEZ ACHONDO	\$11,575.60
2112-13-0018	JORGE ENRIQUE ESTRADA GONZALEZ	\$860,384.00
2112-13-0021	SALVADOR CHAVEZ REYNOSO	\$3,735.20
2112-13-0022	FLORA LARIOS MONREAL	\$913.10
2112-13-0024	FRANCISCO GARCIA ZARAGOZA	\$26,042.00
2112-13-0025	KALARIS SA DE CV	\$7,470.40
2112-13-0027	DALIA MICHELY VEGA ZAMORANO	\$715.00
2112-13-0028	MELINA VEGA ZAMORANO	\$1,500.00
2112-13-0029	FOCO NEGRO SA DE CV	\$1,500.00
2112-13-0030	OLGA PATRICIA BETANCOURT TINOCO	\$1,624.00
2112-13-0032	FRANCISCO COVARRUBIAS CASILLAS	\$30,099.95
2112-13-0033	JOAQUIN MANUEL MEDINA BARRERA	\$195,532.21
2112-13-0034	JOSE DE JESUS RAMIREZ	\$629.94
2112-13-0035	ANTONIO LORA ZAMORANO	\$34,800.00
2112-13-0038	RUBEN DARIO MONDRAGON RIVERA	\$5,800.00
2112-13-0039	MARTHA LORENA MIRAMONTES SILVA	\$2,320.00
2112-13-0040	NOTICIEROS DE NAYAR SA DE CV	\$17,400.00
2112-13-0041	GRUPO RADIODIFUSORAS CAPITAL SA DE CV	\$11,600.00
2112-13-0042	PERIODICO EXPRESS DE NAYARIT SA DE CV	\$31,320.00
2112-13-0043	MARCO ANTONIO CORDOVA RUELAS	\$613,284.10
2112-13-0044	PROGRAMA HABITAT 2012	\$2,535,772.46
2112-13-0045	PROGRAMA 3 X 1 2012	\$2,388,605.20
2112-13-0046	PROGRAMA FOPADED 2012	\$11,661.82
2112-13-0047	CONSTRUCCIONES FUKUSHIMA Y ASOCIADOS SA DE CV	\$78,639.58
2112-13-0049	ABRAHAM CIORON BRANDY	\$243,398.28
2112-13-0052	RAMON ROMERO	\$11,321.59
2112-13-0053	FRANCISCO JAVIER GOMEZ CAMPA	\$105,245.91
2112-13-0054	MARIA GUADALUPE BRISEÑO BECERRA	\$381,668.62
2112-13-0055	MAURICIO ROMERO FLORES	\$11,484.00
2112-13-0057	GERARDO REYES GUTIERREZ HERRERA	\$69.60
2112-13-0059	ENRIQUE MARTIR MAYORQUIN	\$83,435.00
2112-13-0060	JAIME ENRIQUE MARTINEZ FERNANDEZ	\$27,246.99
2112-13-0061	LUIS EDUARDO RODRIGUEZ FLORES	\$14,690.00
2112-13-0062	GRUPO XOLOITZCUINTLE SA DE CV	\$367,641.10
2112-13-0063	MARTHA NOHEMI RUESGA NAVARRO	\$17,207.19
2112-13-0068	JOSE AUGUSTO ARAIZA NUÑEZ	\$32,320.00
2112-13-0070	LUIS ARNOLDO RODRIGUEZ URIAS	\$182,288.00
2112-13-0071	MARTHA VALENZUELA SANCHEZ	\$1,392.00
2112-13-0072	AURORA JOSEFINA AVALOS ACUÑA	\$4,970.00
2112-13-0073	GRAND PARAISO SA DE CV	\$4,130.40
2112-13-0074	NUTRIVET SA DE CV	\$460.00





H. XLII Ayuntamiento  
**Tuxpan**  
GOBIERNO



2112-13-0075		MANUEL FERNANDO QUIREZA GONZALEZ	\$430.60
2112-13-0076		BUSTAMANTE GOMEZ Y ASOCIADOS SA DE RL DE CV	\$30,253.71
2112-13-0077		CANDELARIA ARAIZA NUÑEZ	\$20,663.60
2112-13-0078		LUIS EDUARDO CASTILLO TIRADO(HABITAT)	\$34,492.00
2112-13-0079		ALMA ROSA OCEGUEDA ULLOA	\$7,279.14
2112-13-0080		FEDERICO PARTIDA BENITEZ	\$44,079.42
2112-13-0087		PATRICIA GUTIERREZ HERRERA	\$1,712.02
2112-13-0093		BLANCA CECILIA RAMIREZ CORTES	\$3,000.00
2112-13-0098		MA. DE LOS REYES LIMON CASTRO	\$2,936.00
2112-13-0100		OSCAR ALBERTO GONZALEZ CARVAJAL	\$27,792.00
2112-1-35701		MANTENIMIENTO Y CONSERVACIÓN DE MAQUINARIA Y EQUIPO	\$36,887.99
2112-1-39202		OTROS IMPUESTOS Y DERECHOS	\$42,173.00
2112-15		PROVEEDORES PROGRAMA HABITAT	\$3,112,989.95
2112-15-0001		JOSE SANTOS GUTIERREZ RUELAS	\$456,689.97
2112-15-0004		ALICIA JUDITH OCHOA RIVERA	\$108,000.00
2112-15-0005		COROMINAS Y CASTILLO, S.C.	\$245,000.00
2112-15-0007		FEDERICO PARTIDA BENITEZ	\$9,168.75
2112-15-0009		MARIA PIEDAD FERNANDEZ SALDAÑA	\$1,600.00
2112-15-0010		SAYANI LIZBETH CASTELLON RAMIREZ	\$10,000.00
2112-15-0012	SA DE CV	COSMOS CORPORATIVO CONSULTORES Y CONSTRUCTORES	\$206,448.36
2112-15-0014		ELBERTH RAMON CABRALES GUTIERREZ	\$78,750.00
2112-15-0015		PROVEEDORES VARIOS PROGRAMA HABITAT	\$1,313,646.41
2112-15-0018		SERGIO ANTONIO VILLANUEVA MACIAS	\$10,555.49
2112-15-0019		JESUS MANUEL ARCE MACHADO	\$312,182.61
2112-15-0038		LAURA ELENA ALBA VALDEZ	\$4,600.00
2112-15-0041		ABAD LOPEZ CABUJO	\$134.36
2112-15-0047		RAFAEL ISIDORO MARTINEZ AHUMADA	\$11,500.00
2112-15-0048		LUIS ALBERTO MIRA MONTES CARDENAS	\$227,200.00
2112-15-0050		XOCHITL MARIA QUIÑONES ASTORGA	\$993.67
2112-15-0051		CARLOS EDUARDO CORONA ULLOA	\$75,490.84
2112-15-0059		ISRAEL ARCEGA BURGUEÑO	\$2,960.65
2112-15-0063		CLARA MARGARITA PARRA VALENCIA	\$38,068.84
2112-16	PUBLICOS	PROVEEDORES VARIOS PROGRAMA RESCATE DE ESPACIOS	\$1,483,591.07
2112-16-0001		JUAN AVILA HERNANDEZ	\$1,297,334.07
2112-16-0002	PUBLICOS 2013	PROVEEDORES VARIOS PROGRAMA RESCATE ESPACIOS	\$186,257.00
2112-17		PROVEEDORES PROGRAMA 3 X1	\$801,963.14
2112-17-0001		EDUARDO FLORES MELENDEZ	\$19,289.08
2112-17-0002		WALFRE CANO LOPEZ	\$782,674.06
2112-18		CONTRATISTAS FONDO III	\$4,334.58
2112-18-0001		RAFAEL ESPARZA FAMILREZ	\$4,334.58
2112-1-OUHJ7509189W3		JUAN CARLOS OSUNA HERNANDEZ	\$260.00
2112-2	por Pagar a CP	Deudas por Adquisición de Bienes Inmuebles, Muebles e Intangibles	\$80,318.40
2112-2-000094		GILBERTO PARTIDA LOPEZ	\$80,318.40
2113	PLAZO	CONTRATISTAS POR OBRAS PÚBLICAS POR PAGAR A CORTO	\$3,657,582.39
2113-61301		INFRAESTRUCTURA DE AGUA POTABLE, SANEAMIENTO HIDROAGRÍCOLA Y CONTROL DE INUNDACIONES	\$727,171.84





H. XII Ayuntamiento  
**Tuxpan**  
GOBIERNO MUNICIPAL



2113-61501	INFRAESTRUCTURA DE CARRETERAS	\$2,930,410.55
<b>2117</b>	<b>RETENCIONES Y CONTRIBUCIONES POR PAGAR A CORTO PLAZO</b>	<b>\$3,670,284.42</b>
2117-01	ISR RETENCIONES DE SALARIO	\$1,564,138.72
2117-01-0001	ISR RETENCIONES DE SALARIO	\$1,503,622.05
2117-01-0004	IMPUESTO CEDULAR	\$60,516.67
2117-03	IMPUESTO AL 10% UAN	\$21,964.59
2117-03-0001	IMPUESTO AL 10% UAN	\$21,964.59
2117-04	CUOTAS SINDICALES	\$101,757.74
2117-04-0001	CUOTAS SINDICALES	\$10,364.97
2117-04-0002	SEGURO DE DEFUNCION	\$44,689.00
2117-04-0003	SERVICIOS FUNERARIOS	\$13,870.00
2117-04-0014	DEDUCCIONES VARIAS	\$32,833.77
2117-05	DESC. DE MUEBLERIAS	\$33,725.05
2117-05-0001	MUEBLERIA GRIS	\$33,725.05
2117-07	OTRAS RETENCIONES	\$154,519.28
2117-07-0004	APORTACION VOLUNTARIA	\$35,552.24
2117-07-0005	LIGA NAYARIT DE BEISBOL	\$54,200.00
2117-07-0011	PARTIDO REVOLUCIONARIO INSTITUCIONAL	\$1,961.51
2117-07-0016	INTERMEDIA SITEM SA DE CV	\$2,400.00
2117-07-0017	SAYANI LIZBETH CASTELLON RAMIREZ	\$770.00
2117-07-0020	CLAUDIA GARCIA HERRERA	\$26,471.50
2117-07-0021	MARIA GUADALUPE RUIZ ROBLES	\$0.00
2117-07-0023	MILITZA SARAHÍ CARRILLO FIGUEROA	\$2,799.30
2117-07-0026	MAIRA VERENICE ALANIS LORA	\$0.00
2117-07-0031	FRANCIA ELENA RAMOS SILLAS	\$2,000.00
2117-07-0033	BERTHA LILIA CARDENAS ORTEGA	\$64.78
2117-07-0035	MARIA DE JESUS GONZALEZ CARO	\$1,899.95
2117-07-0079	APOYO ROSCA DE REYES	\$26,400.00
2117-09	RETENCIONES POR PAGAR	\$1,256,574.60
2117-09-0001	RETENCIONES 12% DE LA UAN	\$1,256,198.41
2117-09-0002	RETENCIONES ISR	\$376.19
2117-10	CUOTAS SINDICALES SITEM	\$6,235.45
2117-10-0001	CUOTAS SINDICALES SITEM	\$6,235.45
2117-12	RETENCIONES 2 Y 5 AL MILLAR HABITAT	\$171,306.58
2117-12-0001	RETENCIONES 2 AL MILLAR PROGRAMA HABITAT	\$57,417.20
2117-12-0002	RETENCIONES 5 AL MILLAR PROGRAMA HABITAT	\$113,889.38
2117-13	RETENCIONES 2 Y 5 AL MILLAR PROGR.3 X 1	\$56,435.09
2117-13-0001	RETENCIONES 2 AL MILLAR PROGRAMA 3 X 1	\$15,580.00
2117-13-0002	RETENCIONES 5 AL MILLAR PROGRAMA 3 X 1	\$40,855.09
2117-14	RETENCIONES 2 Y 5 AL MILLAR RESCATE ESPACIOS PUBLICOS	\$9,119.13
2117-14-0002	RETENCIONES 5 AL MILLAR RESCATE ESPACIOS PUBLICOS	\$9,119.13
2117-16	RETENCIONES 2 Y 5% AL MILLAR	\$6,674.56
2117-16-0002	RETENCIONES 5% AL MILLAR PROGRAMA CONACULTA	\$6,674.56
2117-17	RETENCIONES 2 Y 5% AL MILLAR FIII	\$172,243.65
2117-17-0001	RETENCIONES 2% AL MILLAR FIII 2018	\$3,059.67
2117-17-0002	RETENCIONES 5% AL MILLAR FIII 2018	\$44,462.32
2117-17-0004	RETENCIONES 2.5% MILLAR CONTR.FIII	\$0.40
2117-17-0005	RETENCIONES 2% MILLAR FIII 2019	\$28,680.92
2117-17-0006	RETENCIONES 5% MILLAR FIII 2019	\$71,702.30
2117-17-0007	RETENCIONES 2% AL MILLAR FONDO III 2020	\$4,363.62





**TUXPAN**  
GOBIERNO



2117-17-0008		RETENCIONES 5% AL MILLAR FONDO III 2020	\$17,338.39
2117-17-0009		RET 2% AL MILL FIII 2021	\$753.15
2117-17-0010		RET 5% AL MILL FIII 2021	\$1,882.88
2117-18		RETENCIONES 2 Y 5% AL MILLAR FDO.INFRA.DEP.	\$8,688.02
2117-18-0001		RETENCIONES 2% AL MILLAR FDO.INFRA.DEP	\$2,482.29
2117-18-0002		RETENCIONES 5% AL MILLAR FDO.INFRA.DEP.	\$6,205.73
2117-20		CELDA NUEVA	\$5,521.49
2117-20-0001	REC FEC	RETENCIONES 2% AL MILLAR RELLENO SANIT. CELDA NUEVA	\$5,521.49
2117-21		RETENCIONES 2 Y 5% AL MILLAR FAIP	\$13,575.71
2117-21-0001		RETENCIONES 2% AL MILLAR FAIP	\$8,500.71
2117-21-0002		RETENCIONES 5% AL MILLAR FAIP	\$5,075.00
2117-22	VIVIENDA FEDERAL	RETENC. 2 Y 5% AL MILLAR AMPLIACION O MEJORAM.DE	\$1,221.96
2117-22-0001	FEDERAL	RETENC.2% AL MILLAR AMPLIACION O MEJORAM.DE VIVIENDA	\$321.00
2117-22-0002	VIVIENDA FEDERAL	RETENC.5% AL MILLAR AMPLIACION O MEJORAMIENTO DE	\$900.96
2117-23		RETENCIONES 2 Y 5% AL MILLAR VIVIENDA MUNICIPAL	\$7,590.63
2117-23-0001	VIVIENDA MUNICIPAL	RETENCION 2% AL MILLAR AMPLIACION Y MEJORAM. DE	\$930.84
2117-23-0002	MUNICIPAL	RETENC.5% AL MILLAR AMPLIACION O MEJORAM. DE VIVIENDA	\$6,659.79
2117-24		RETENC. 5% AL MILLAR CASA DE DIA	\$1,034.40
2117-24-0002		RETENC.5% AL MILLAR CASA DE DIA	\$1,034.40
2117-25		RETENCIONES 2% Y 5% AL MILLAR FISE, AGUA Y DRENAJE	\$47,114.44
2117-25-0001		RETENCIONES 2% AL MILLAR FISE	\$15,732.77
2117-25-0002		RETENCION 5% AL MILLAR FISE	\$28,712.64
2117-25-0003		2.5% MILLAR (O.FISI.) FISE	\$1,334.51
2117-25-0004		2.5% MILLAR(C.INTER) FISE	\$1,334.52
2117-26		RETENCIONES 2% Y 5% AL MILLAR FIV	\$24,048.45
2117-26-0001		RETENCION 2% AL MILLAR FIV	\$4,553.80
2117-26-0002		RETENCION 5% AL MILLAR FIV	\$8,414.25
2117-26-0003		2.5% ASEM FIV	\$2,572.69
2117-26-0004		2.5% CONTR.MUNICIPAL FIV	\$2,572.68
2117-26-0005		RETENCION 2% AL MILLAR FIV 2019	\$176.27
2117-26-0006		RETENCION 5% AL MILLAR FIV 2019	\$5,758.76
2117-27		RETENCIONES 2% Y 5% AL MILLAR PROGRAMA FAFEF	\$1,169.33
2117-27-0001		RETENCIONES 2% AL MILLAR FAFEF	\$334.10
2117-27-0002		RETENCIONES 5% AL MILLAR FAFEF	\$835.23
2117-29		RETENCIONES 2% Y 5% AL MILLAR PROSANEAR	\$3,560.12
2117-29-0001		RETENCIONES 2% AL MILLAR PROSANEAR	\$1,017.18
2117-29-0002		RETENCIONES 5% AL MILLAR PROSANEAR	\$2,542.94
2117-30		RETENCION 2% Y 5% AL MILLAR	\$2,065.43
2117-30-0001		RETENCIONES 2% AL MILL PRODER	\$590.12
2117-30-0002		RETENCIONES 5% AL MILL PRODER	\$1,475.31
<b>2119</b>		<b>OTRAS CUENTAS POR PAGAR A CORTO PLAZO</b>	<b>\$44,745,310.12</b>
2119-01		ACREEDORES DIVERSOS	\$207,093.02
2119-01-0001		ALEJANDRO GUZMAN LARIOS	\$5,376.54
2119-01-0006		MA. PIEDRA FERNANDEZ SALDAÑA	\$728.00
2119-01-0020		ISAIAS HERNANDEZ SANCHEZ	\$200,854.24
2119-01-0022		MANUEL CASTILLO TIRADO	\$75.50
2119-01-0041		MARIA FELIX AMPARO MACIAS	\$58.74





H. XLII Ayuntamiento  
**Tuxpan**  
GOBIERNO



2119-01-0042	DOLORES ADRIANA MEDINA AVALOS	\$0.00
2119-02	ACREEDORES VARIOS	\$6,940,813.71
2119-02-0007	ACREEDORES VARIOS	\$262,985.72
2119-02-0009	JULIO CESAR MEZA MARES	\$0.00
2119-02-0012	VALENTIN MARTIR ALCARAZ	\$31.02
2119-02-0013	LUIS BERNANRDO CHAVEZ RUIZ	\$17.00
2119-02-0031	ACREEDORES VARIOS POR SERVICIOS PERSONAL 2013	\$2,750,772.09
2119-02-0032	OROAPAS	\$76,000.00
2119-02-0034	ACREEDORES VARIOS POR SERVICIOS PERSONALES EJERCICIO 2014	\$1,622,460.60
2119-02-0041	ACREED V AR X SERV PERS CONFIANZA (COMPENSACIONES EXTRAORDINARIAS EJERCICIO 20 8)	\$12,169.10
2119-02-0042	ACREED VARIOS X SERV PERSONALES CONFIANZA(AGUINALDO EJERCICIO 2018)	\$2,216,378.18
2119-02-0043	SECRETARIA DE ADMINISTRACION Y FINANZAS	\$0.00
2119-03	ACREEDORES DE JUICIOS Y CONVENIOS	\$1,364,316.37
2119-03-0003	PEDRO ZAMORANO ALTAMIRANO	\$107,358.00
2119-03-0005	RAUL LOPEZ SUAZO	\$437,358.00
2119-03-0006	ISMAEL CASTAÑEDA AGUILAR	\$427,358.00
2119-03-0008	JOSEFINA NAVARRO JUAREZ	\$43,904.85
2119-03-0010	NADIA MIRIAM MENDOZA RUBIO	\$348,337.52
2119-04	ACREEDORES SUTSEM	\$28,308,634.83
2119-04-0001	BERNARDINO LOPEZ SANTOYO	\$82,368.46
2119-04-0002	FILEMON PEÑA GARCIA	\$80,436.66
2119-04-0003	LUIS CARRILLO MEJIA	\$55,464.70
2119-04-0004	TERESA GALVAN WALTER	\$90,270.66
2119-04-0006	ELVIA LOFA CRUZ	\$90,270.66
2119-04-0007	MATEO SANCHEZ RENTERIA	\$36,117.82
2119-04-0008	FELICITAS LLAMAS JASSO	\$92,952.73
2119-04-0010	FRANCISCO RUIZ RIVERA	\$80,839.06
2119-04-0011	FELIPE MAGALLANES JIMENEZ	\$79,455.65
2119-04-0012	EUSEBIO ROJAS RAMOS	\$99,440.90
2119-04-0014	SILVIA LORA CRUZ	\$105,990.35
2119-04-0015	MARTIN GOMEZ LUNA	\$61,695.50
2119-04-0016	CLARA ELVA CHAVEZ RUIZ	\$72,619.05
2119-04-0017	JUAN MARISCAL DE LA PAZ	\$47,160.01
2119-04-0020	JOYCE MA. LUISA CABRERA GARCIA	\$57,384.02
2119-04-0021	ANA MARIA MERCADO LUNA	\$66,682.92
2119-04-0022	SALVADOR DELGADILLO PEREZ	\$68,117.48
2119-04-0023	TERESA GUADALUPE JACOBO ARCE	\$53,659.56
2119-04-0025	MARIA ELENA FRANCO RUELAS	\$44,698.66
2119-04-0027	CRISPIN MIRAMONTES BAÑUELOS	\$65,648.74
2119-04-0029	FRANCISCO RAMOS JIMENEZ	\$47,161.57
2119-04-0030	MA. ANTONIA HERNANDEZ RAMOS	\$118,172.16
2119-04-0031	LUIS DAVID VILLAREAL ARCE	\$80,054.80
2119-04-0032	MOISES MEZA CHAVEZ	\$72,472.44
2119-04-0034	ESTEBAN MENDOZA FLORES	\$47,156.87
2119-04-0035	ERNESTO LOPEZ CRUZ	\$48,548.97
2119-04-0037	MANUEL MUÑOZ PALACIOS	\$71,320.00
2119-04-0038	ANDRES CABUTO ZAMORA	\$67,386.17
2119-04-0039	ALEJAND RO PONCE CABUTO	\$56,042.21
2119-04-0040	CLEMENTE GONZALEZ CABUTO	\$56,773.12
2119-04-0041	VICTOR MANUEL RAMOS LOPEZ	\$70,764.55





H. XLII Ayuntamiento  
**Tuxpan**  
GOBIERNO



2119-04-0042	UBALDO FANTOJA CHAVEZ	\$74,780.90
2119-04-0043	JUAN CARLOS MENDOZA FLORES	\$58,620.13
2119-04-0044	FERNANDO HERREERA RODARTE	\$47,353.64
2119-04-0045	JOSE ALFREDO BETANCOURT ESPINOZA	\$47,160.01
2119-04-0046	JUAN ALBERTO BETANCOURT ESPINOZA	\$49,291.48
2119-04-0047	JUAN SANCHEZ HERNANDEZ	\$47,164.73
2119-04-0048	FRANCISCO APOLINAR PEREZ	\$45,265.40
2119-04-0049	MARTIN MACHUCA FLORENO	\$47,161.57
2119-04-0050	LUIS ANTONIO BETANCOURT ESPINOZA	\$45,066.08
2119-04-0051	EZEQUIEL CHAVEZ RUIZ	\$46,793.23
2119-04-0052	JOSE ANTONIO IBARRA HERNANDEZ	\$47,040.13
2119-04-0053	ANTONIO SANCHEZ HERNANDEZ	\$43,901.19
2119-04-0054	LUIS ALFREDO PANTOJA CONTRERAS	\$44,114.16
2119-04-0055	FILIBERTO ALVAREZ ZEPEDA	\$50,405.49
2119-04-0056	BENJAMIN CEJA ESPINOZA	\$93,577.73
2119-04-0057	JESUS PEZALES MARGALLON	\$49,293.68
2119-04-0058	JUAN RAMON ALCARAZ RODRIGUEZ	\$43,900.16
2119-04-0059	JOSE GUADALUPE ISAAC ULLOA	\$43,216.63
2119-04-0060	MARIO ENRIQUE GONZALEZ CARDENAS	\$42,693.61
2119-04-0061	JAVIER LARA GALINDO	\$42,693.61
2119-04-0062	ALFREDO HERRERA INIGUEZ	\$33,007.04
2119-04-0063	ROBERTO MOJARRAS GONZALEZ	\$75,058.11
2119-04-0064	J. GUADALUPE TORRES ZEPEDA	\$74,375.47
2119-04-0065	MARTHA MUÑOZ GALINDO	\$51,928.19
2119-04-0066	ESTEBAN IBARRA HERNANDEZ	\$54,276.08
2119-04-0067	EFRAIN HERNANDEZ NAVARRO	\$101,900.72
2119-04-0068	JOSE ALFREDO SANCHEZ GARCIA	\$101,900.72
2119-04-0069	DANIEL DEL REAL CORTES	\$108,770.07
2119-04-0070	BLASA ESTHER HERNANDEZ MONTERO	\$60,567.20
2119-04-0071	IRMA LETICIA OLAGUE PONCE	\$65,881.10
2119-04-0072	IRMA MUÑOZ GALINDO	\$44,065.37
2119-04-0073	ANGELICA ESCAMILA OCHOA	\$53,657.51
2119-04-0074	SUTSEM (ADEUDO PRESTACIONES EJERC 2012)	\$1,656,366.19
2119-04-0075	SUTSEM (ADEUDO PRESTACIONES EJERCICIO 2013)	\$2,549,778.06
2119-04-0076	SUTSEM(ADEUDO PRESTACIONES EJERCICIO 2011)	\$1,725,474.45
2119-04-0077	SUTSEM(ADEUDO PRESTACIONES EJERCICIO 2014)	\$5,207,208.06
2119-04-0078	SUTSEM(ADEUDO PRESTACIONES EJERCICIO 2015 Y 2016)	\$5,855,363.19
2119-04-0079	SUTSEM(ADEUDO PRESTACIONES EJERCICIO 2017)	\$262,370.41
2119-04-0080	SUTSEM(ADEUDO PRESTACIONES EJERCICIO 2018)	\$7,050,066.88
2119-05	ACREEDORES RAMO XX	\$12,600.00
2119-05-001	PROGRAMA PDZP	\$12,600.00
2119-07	PERSONALES(CONFIANZA)	\$11,852.19
2119-07-0077	AGUSTIN RIOS RODRIGUEZ	\$11,852.09
2119-09	CRED.POR PAGA CTO.PZO.CON BCO/DEPEND.OFICIALES	\$7,900,000.00
2119-09-002	BANORTE PRESTAMO AGUINALDO EJERCICIO 2021	\$7,900,000.00





En este rubro se encuentra registrado el importe de la deuda pública a largo plazo que se tienen contratada con Banobras, corresponde al crédito 11152 y el saldo es el siguiente:

2200	PASIVO NO CIRCULANTE	\$1,132,067.01
2230	DEUDA PÚBLICA A LARGO PLAZO	\$1,132,067.01
2233	PRÉSTAMOS DE LA DEUDA PÚBLICA INTERNA POR PAGAR A LARGO PLAZO	\$1,132,067.01
2233-01	DEUDA PUBLICA BANOBRAS SNC	\$1,132,067.01
2233-01-0004	BANOBRAS SNC CREDITO NO.11152	\$1,132,067.01

## II) NOTAS AL ESTADO DE ACTIVIDADES

### Ingresos de Gestión:

De conformidad con lo establecido en el Plan de Cuentas emitido por el Consejo Nacional de Armonización Contable (CONAC), los ingresos y Otros Beneficios son aquellos provenientes de los ingresos de gestión, participaciones, aportaciones, transferencias, asignaciones, subsidios y otras ayudas y otros ingresos.

Concepto	2021
<b>INGRESOS Y OTROS BENEFICIOS</b>	
<b>INGRESOS DE GESTIÓN</b>	<b>\$4,744,393.60</b>
IMPUESTOS	\$1,801,612.92
IMPUESTOS SOBRE EL PATRIMONIO	\$1,801,612.92
DERECHOS	\$2,427,349.76
PRODUCTOS	\$64,295.96
APROVECHAMIENTOS	\$451,134.96
<b>PARTICIPACIONES, APORTACIONES, CONVENIOS, INCENTIVOS DERIVADOS DE LA COLABORACIÓN FISCAL, FONDOS DISTINTOS DE APORTACIONES, TRANSFERENCIAS, ASIGNACIONES, SUBSIDIOS Y SUBVENCIONES, Y PENSIONES Y JUBILACIONES</b>	<b>\$132,601,315.13</b>
<b>PARTICIPACIONES, APORTACIONES, CONVENIOS, INCENTIVOS DERIVADOS DE LA COLABORACIÓN FISCAL Y FONDOS DISTINTOS DE APORTACIONES</b>	<b>\$130,002,385.96</b>
PARTICIPACIONES	\$89,163,575.41
APORTACIONES	\$40,675,143.55
CONVENIOS	\$163,667.00





H. XLII Ayuntamiento  
**Tuxpan**  
GOBIERNO MUNICIPAL

**CONTIGO  
EN MOVIMIENTO**

TRANSFERENCIAS, ASIGNACIONES, SUBSIDIOS Y SUBVENCIONES, Y PENSIONES Y JUBILACIONES	\$2,598,929.17
SUBSIDIOS Y SUBVENCIONES	\$2,598,929.17
OTROS INGRESOS Y BENEFICIOS	\$0.00
<b>Total de Ingresos y Otros Beneficios</b>	<b>\$137,345,708.73</b>

### IMPUESTOS

Este rubro comprende el importe de los ingresos por las contribuciones establecidas en Ley a cargo de las personas físicas y morales, que sean distintas de las aportaciones de seguridad social, contribuciones de mejoras y derechos.

### DERECHOS

Este rubro está constituido por el importe de los ingresos referentes a las contribuciones establecidas en Ley derivados del uso o aprovechamiento de los bienes del dominio público, así como por recibir servicios que presta el Municipio en sus funciones de derecho público.

### PRODUCTOS

Este rubro se compone de ingresos correspondientes a las contraprestaciones por los servicios que preste el Municipio en sus funciones de derecho privado, así como por el uso y aprovechamiento de bienes, originando recursos que significan un aumento del efectivo del sector público, como resultado de sus operaciones normales.

### APROVECHAMIENTOS

Este rubro está integrado por los ingresos que percibe el Municipio por funciones de derecho público, como resultado de sus operaciones normales.

### PARTICIPACIONES Y APORTACIONES

Este rubro está compuesto por los ingresos de las Entidades Federativas y Municipios que se derivan del Sistema Nacional de Coordinación Fiscal, por lo que en el Ejercicio Fiscal 2021 se recibieron los recursos que se detallan a continuación y que derivan del esquema aquí referido.

### TRANSFERENCIAS, ASIGNACIONES, SUBSIDIOS Y OTRAS AYUDAS

Este rubro se compone por el importe del gasto por las transferencias, asignaciones, subsidios y otras ayudas destinadas en forma directa o indirecta a los sectores público, privado y externo.



**Gastos y Otras Pérdidas:**

Conforme a lo descrito en el Plan de Cuentas emitido por el Consejo Nacional de Armonización Contable (CONAC), este apartado está representado por el importe de los gastos y otra pérdidas del ente público, incurridos por gastos de funcionamiento, intereses, transferencias, participaciones y aportaciones otorgadas, otras pérdidas de la gestión y extraordinarias, entre otras

<b>GASTOS Y OTRAS PÉRDIDAS</b>	
<b>GASTOS DE FUNCIONAMIENTO</b>	<b>\$92,895,493.13</b>
SERVICIOS PERSONALES	\$68,475,167.68
MATERIALES Y SUMINISTROS	\$9,218,619.40
SERVICIOS GENERALES	\$15,201,706.05
<b>TRANSFERENCIAS, ASIGNACIONES, SUBSIDIOS Y OTRAS AYUDAS</b>	<b>\$20,655,587.43</b>
TRANSFERENCIAS INTERNAS Y ASIGNACIONES AL SECTOR PÚBLICO	\$10,318,046.07
SUBSIDIOS Y SUBVENCIONES	\$8,850,948.03
AYUDAS SOCIALES	\$1,486,593.33
<b>PARTICIPACIONES Y APORTACIONES</b>	<b>\$0.00</b>
<b>INTERESES, COMISIONES Y OTROS GASTOS DE LA DEUDA PÚBLICA</b>	<b>\$130,313.75</b>
INTERESES DE LA DEUDA PÚBLICA	\$130,313.75
<b>OTROS GASTOS Y PÉRDIDAS EXTRAORDINARIAS</b>	<b>\$0.00</b>
<b>INVERSIÓN PÚBLICA</b>	<b>\$3,657,582.39</b>
INVERSIÓN PÚBLICA NO CAPITALIZABLE	\$3,657,582.39
<b>Total de Gastos y otras Pérdidas</b>	<b>\$117,338,976.70</b>
<b>Resultado del Ejercicio (Ahorro/Desahorro)</b>	<b>\$20,006,732.03</b>

Al respecto, en materia del ejercicio del gasto que corresponde a este segundo agregado del Estado de Actividades, el Municipio de Tuxpan Nayarit informa haber erogado como a continuación se detalla:

A continuación se desagregaran los rubros del gasto detallados en cuadro anterior:



## GASTOS DE FUNCIONAMIENTO

En el Plan de Cuentas se describe que los Gastos de Funcionamiento comprenden el importe del gasto por servicios personales, materiales, suministros y servicios generales no personales, necesarios para el funcionamiento del ente público:

<b>10000</b>	<b>SERVICIOS PERSONALES</b>	<b>\$68,473,670.02</b>
<b>11000</b>	<b>REMUNERACIONES AL PERSONAL DE CARÁCTER PERMANENTE</b>	<b>\$28,729,315.18</b>
11100	DIETAS	\$4,813,948.72
11101	DIETAS	\$4,813,948.72
11300	SUELDOS BASE AL PERSONAL PERMANENTE	\$23,915,366.46
11301	SUELDOS AL PERSONAL DE BASE	\$6,856,690.39
11302	SUELDOS AL PERSONAL DE COMIANZA	\$17,058,676.07
<b>13000</b>	<b>REMUNERACIONES ADICIONALES Y ESPECIALES</b>	<b>\$24,997,068.26</b>
13100	PRIMAS POR AÑOS DE SERVICIOS EFECTIVOS PRESTADOS	\$725,050.47
13101	PRIMAS POR AÑOS DE SERVICIOS PRESTADOS	\$725,050.47
13200	PRIMAS DE VACACIONES, DOMINICAL Y GRATIFICACIÓN DE FIN DE AÑO	\$7,243,073.97
13201	PRIMAS DE VACACIONES	\$319,598.69
13203	GRATIFICACIÓN DE FIN DE AÑO	\$6,923,475.28
13400	COMPENSACIONES	\$17,028,943.82
13401	COMPENSACIONES ORDINARIAS	\$13,412,013.99
13402	COMPENSACIONES EXTRAORDINARIAS	\$3,616,929.83
<b>14000</b>	<b>SEGURIDAD SOCIAL</b>	<b>\$2,881,402.01</b>
14100	APORTACIONES DE SEGURIDAD SOCIAL	\$2,881,402.01
14102	APORTACIONES AL IMSS	\$2,881,402.01
<b>15000</b>	<b>OTRAS PRESTACIONES SOCIALES Y ECONÓMICAS</b>	<b>\$8,641,621.48</b>
15400	PRESTACIONES CONTRACTUALES	\$5,679,061.16
15401	PRESTACIONES AL PERSONAL DE BASE	\$5,679,061.16
15900	OTRAS PRESTACIONES SOCIALES Y ECONÓMICAS	\$2,962,560.32
15901	OTRAS PRESTACIONES SOCIALES Y ECONÓMICAS	\$2,962,560.32
<b>17000</b>	<b>PAGO DE ESTÍMULOS A SERVIDORES PÚBLICOS</b>	<b>\$3,224,263.09</b>
17100	ESTÍMULOS	\$3,224,263.09
17101	ESTÍMULOS ORDINARIOS	\$3,224,263.09
<b>20000</b>	<b>MATERIALES Y SUMINISTROS</b>	<b>\$8,957,142.14</b>
<b>21000</b>	<b>MATERIALES DE ADMINISTRACION EMISION DE DOCUMENTOS Y ARTICULOS OFICIALES</b>	<b>\$1,465,982.62</b>
21100	MATERIALES, ÚTILES Y EQUIPOS MENORES DE OFICINA	\$1,253,815.72
21101	MATERIALES PARA SERVICIO EN GENERAL	\$4,194.05
21102	ARTÍCULOS Y MATERIAL DE OFICINA	\$551,595.81
21103	MATERIALES DE FERRETERÍA PARA OFICINAS	\$1,147.17
21104	MATERIAL PARA MANTENIMIENTO DE LA OFICINA	\$495.00
21105	MATERIAL DE PINTURA Y DIBUJO PARA USO EN OFICINAS	\$2,634.96
21106	PRODUCTOS DE PAPEL Y HULE PARA USO EN OFICINAS	\$693,748.73
21400	MATERIALES, ÚTILES Y EQUIPOS MENORES DE TECNOLOGÍAS DE LA INFORMACIÓN Y COMUNICACIONES	\$52,492.86
21401	SUMINISTROS INFORMÁTICOS	\$52,492.86





**Tuxpan**  
GOBIERNO MUNICIPAL

**CONTIGO  
EN MOVIMIENTO**

21500	MATERIAL IMPRESO E INFORMACION DIGITAL	\$4,640.00
21504	PRODUCTOS IMPRESOS EN PAPEL	\$4,640.00
21600	MATERIAL DE LIMPIEZA	\$155,034.04
21601	MATERIALES Y ARTICULOS DE LIMPIEZA	\$141,107.44
21602	PRODUCTOS DE PAPEL PARA LIMPIEZA	\$13,143.11
21603	PRODUCTOS TEXTILES PARA LIMPIEZA	\$783.49
<b>22000</b>	<b>ALIMENTOS Y UTENSILIOS</b>	<b>\$174,234.96</b>
22100	PRODUCTOS ALIMENTICIOS PARA PERSONAS	\$171,891.75
22105	PRODUCTOS DIVERSOS PARA ALIMENTACION DE PERSONAS	\$171,891.75
22300	UTENSILIOS PARA EL SERVICIO DE ALIMENTACION	\$2,343.21
22302	ARTICULOS PARA EL SERVICIO DE ALIMENTACION	\$2,343.21
<b>24000</b>	<b>MATERIALES Y ARTICULOS DE CONSTRUCCION Y DE REPARACION</b>	<b>\$563,150.98</b>
24200	CEMENTO Y PRODUCTOS DE CONCRETO	\$77,072.73
24201	CEMENTO Y PRODUCTOS DE CONCRETO	\$77,072.73
24300	CAL, YESO Y PRODUCTOS DE YESO	\$85.00
24301	CAL, YESO Y PRODUCTOS DE YESO	\$85.00
24600	MATERIAL ELÉCTRICO Y ELECTRÓNICO	\$241,749.57
24601	ACCESORIOS Y MATERIAL ELÉCTRICO	\$239,655.57
24603	MATERIAL DE FERRETERÍA ELÉCTRICO	\$2,094.00
24700	ARTÍCULOS METÁLICOS PARA LA CONSTRUCCIÓN	\$58,254.61
24702	MATERIAL DE FERRETERÍA PARA LA CONSTRUCCIÓN	\$43,444.49
24703	PRODUCTOS MINERALES PARA LA CONSTRUCCIÓN	\$14,810.12
24800	MATERIALES COMPLEMENTARIOS	\$145,498.58
24801	ARTÍCULOS COMPLEMENTARIOS PARA SERVICIOS GENERALES	\$145,498.58
24900	OTROS MATERIALES Y ARTICULOS DE CONSTRUCCIÓN Y REPARACIÓN	\$40,490.49
24901	OTROS MATERIALES DE FERRETERÍA PARA CONSTRUCCIÓN Y REPARACIÓN	\$40,490.49
<b>25000</b>	<b>PRODUCTOS QUIMICOS, FARMACEUTICOS Y DE LABORATORIO</b>	<b>\$13,581.63</b>
25200	FERTILIZANTES, PESTICIDAS Y OTROS AGROQUÍMICOS	\$10,831.63
25201	FERTILIZANTES, PESTICIDAS Y OTROS AGROQUÍMICOS	\$10,831.63
25300	MEDICINAS Y PRODUCTOS FARMACÉUTICOS	\$2,750.00
25301	MEDICINAS Y PRODUCTOS FARMACÉUTICOS DE APLICACIÓN HUMANA	\$2,750.00
<b>26000</b>	<b>COMBUSTIBLES, LUBRICANTES Y ADITIVOS</b>	<b>\$5,816,444.39</b>
26100	COMBUSTIBLES, LUBRICANTES Y ADITIVOS	\$5,816,444.39
26101	COMBUSTIBLES, LUBRICANTES Y ADITIVOS	\$5,816,444.39
<b>27000</b>	<b>VESTUARIO, BLANCOS, PRENDAS DE PROTECCION Y ARTICULOS DEPORTIVOS</b>	<b>\$73,193.02</b>
27100	VESTUARIO Y UNIFORMES	\$6,302.96
27106	PRODUCTOS TEXTILES ADQUIRIDOS COMO VESTUARIO Y UNIFORMES	\$6,302.96
27200	PRENDAS DE SEGURIDAD Y PROTECCIÓN PERSONAL	\$49,022.10
27203	MATERIAL DE MANTENIMIENTO PARA SEGURIDAD Y PROTECCIÓN PERSONAL	\$45,111.46
27205	PRODUCTOS DE PAPEL Y DE HULE PARA SEGURIDAD Y PROTECCIÓN PERSONAL	\$809.68
27206	PRODUCTOS TEXTILES PARA SEGURIDAD Y PROTECCIÓN PERSONAL	\$3,100.96
27300	ARTÍCULOS DEPORTIVOS	\$17,867.96
27301	ARTÍCULOS DEPORTIVOS Y DE CAMPAÑA	\$17,867.96
<b>29000</b>	<b>HERRAMIENTAS, REFACCIONES Y ACCESORIOS MENORES</b>	<b>\$850,554.54</b>
29100	HERRAMIENTAS MENORES	\$75,396.49
29101	ACCESORIOS Y MATERIALES MENORES	\$62,015.50





**Tuxpan**  
GOBIERNO MUNICIPAL



29105	EQUIPOS Y MATERIALES MENORES DE COMUNICACIÓN, FOTOGRAFICOS Y CINEMATOGRAFICOS	\$3,747.00
29106	ARTÍCULOS MENORES PARA SERVICIOS GENERALES	\$1,849.00
29107	EQUIPOS Y MATERIALES MENORES DE MANTENIMIENTO Y SEGURIDAD	\$7,784.99
29200	REFACCIONES Y ACCESORIOS MENORES DE EDIFICIOS	\$1,545.00
29201	ARTÍCULOS MENORES PARA SERVICIOS GENERALES EN EDIFICIOS	\$540.00
29202	MATERIAL MENOR DE FERRETERIA PARA USO EN EDIFICIOS	\$1,005.00
29300	REFACCIONES Y ACCESORIOS MENORES DE MOBILIARIO Y EQUIPO DE ADMINISTRACIÓN, EDUCACIONAL Y RECREATIVO	\$73.99
29301	MATERIAL MENOR DE FERRETERIA PARA MOBILIARIO Y EQUIPO	\$73.99
29400	REFACCIONES Y ACCESORIOS MENORES DE EQUIPO DE CÓMPUTO Y TECNOLOGÍAS DE LA INFORMACIÓN	\$125,721.77
29401	ARTÍCULOS ELECTRÓNICOS MENORES	\$1,193.97
29403	REFACCIONES Y ACCESORIOS MENORES DE CARÁCTER INFORMÁTICO	\$124,527.80
29600	REFACCIONES Y ACCESORIOS MENORES DE EQUIPO DE TRANSPORTE	\$647,047.28
29601	ACCESORIOS Y MATERIALES ELÉCTRICOS MENORES PARA EQUIPO DE TRANSPORTE	\$1,649.94
29602	ARTÍCULOS AUTOMOTRICES MENORES	\$227,047.60
29603	ARTÍCULOS MENORES DE CARÁCTER DIVERSO PARA USO EN EQUIPO DE TRANSPORTE	\$201,651.74
29607	MATERIAL MENOR DE FERRETERIA PARA EQUIPO DE TRANSPORTE	\$2,539.99
29609	PRODUCTOS MENORES DE HULE PARA EQUIPO DE TRANSPORTE	\$214,158.01
29800	REFACCIONES Y ACCESORIOS MENORES DE MAQUINARIA Y OTROS EQUIPOS	\$770.01
29803	MATERIAL MENOR DE FERRETERIA PARA MAQUINARIA Y OTROS EQUIPOS	\$770.01
<b>30000</b>	<b>SERVICIOS GENERALES</b>	<b>\$14,859,535.57</b>
<b>31000</b>	<b>SERVICIOS BASICOS</b>	<b>\$5,795,174.01</b>
31100	ENERGÍA ELÉCTRICA	\$5,760,224.01
31101	ENERGÍA ELÉCTRICA	\$5,760,224.01
31700	SERVICIOS DE ACCESO DE INTERNET, REDES Y PROCESAMIENTO DE INFORMACIÓN	\$34,950.00
31701	SERVICIOS DE ACCESO DE INTERNET, REDES Y PROCESAMIENTO DE INFORMACIÓN	\$34,950.00
<b>32000</b>	<b>SERVICIOS DE ARRENDAMIENTO</b>	<b>\$3,730,491.67</b>
32300	ARRENDAMIENTO DE MOBILIARIO Y EQUIPO DE ADMINISTRACIÓN, EDUCACIONAL Y RECREATIVO	\$5,912.80
32301	ARRENDAMIENTO DE EQUIPO Y BIENES INFORMÁTICOS	\$4,114.80
32302	ARRENDAMIENTO DE MOBILIARIO	\$1,798.00
32600	ARRENDAMIENTO DE MAQUINARIA, OTROS EQUIPOS Y HERRAMIENTAS	\$3,721,139.47
32601	ARRENDAMIENTO DE MAQUINARIA, OTROS EQUIPOS Y HERRAMIENTAS	\$3,721,139.47
32900	OTROS ARRENDAMIENTOS	\$3,439.40
32901	OTROS ARRENDAMIENTOS	\$3,439.40
<b>33000</b>	<b>SERVICIOS PROFESIONALES, CIENTÍFICOS, TÉCNICOS Y OTROS SERVICIOS</b>	<b>\$1,246,055.07</b>
33100	SERVICIOS LEGALES, DE CONTABILIDAD, AUDITORÍA Y RELACIONADOS	\$396,048.56
33102	OTRAS ASESORÍAS PARA LA OPERACIÓN DE PROGRAMAS	\$396,048.56
33300	SERVICIOS DE CONSULTORÍA ADMINISTRATIVA, PROCESOS, TÉCNICA Y EN TECNOLOGÍAS DE LA INFORMACIÓN	\$23,029.06
33301	SERVICIOS DE INFORMÁTICA	\$23,029.06
33600	SERVICIOS DE APOYO ADMINISTRATIVO, TRADUCCIÓN, FOTOCOPIADO E IMPRESIÓN	\$826,977.45
33602	OTROS SERVICIOS COMERCIALES	\$8,428.37
33603	IMPRESIONES DE DOCUMENTOS PARA LA PRESTACIÓN DE SER. PÚBL., IDENTIFICACIÓN, FORMATOS ADMINISTRATIVOS Y FISCALES, ...	\$818,549.08
<b>34000</b>	<b>SERVICIOS FINANCIEROS, BANCARIOS Y COMERCIALES</b>	<b>\$501,563.77</b>
34100	SERVICIOS FINANCIEROS Y BANCARIOS	\$501,157.77





H. XLII Ayuntamiento  
**Tuxpan**  
 GOBIERNO MUNICIPAL



34101	COMISIONES BANCARIAS	\$153,221.02
34102	RECARGOS Y ACTUALIZACIONES	\$347,852.00
34108	OTROS	\$84.75
34700	FLETES Y MANIOBRAS	\$406.00
34701	FLETES Y MANIOBRAS	\$406.00
35000	<b>SERVICIOS DE INSTALACION, REPARACION, MANTENIMIENTO Y CONSERVACION</b>	<b>\$2,151,474.72</b>
35100	CONSERVACIÓN Y MANTENIMIENTO MENOR DE INMUEBLES	\$119,860.88
35101	MANTENIMIENTO Y CONSERVACIÓN DE INMUEBLES PARA LA PRESTACIÓN DE SERVICIOS ADMINISTRATIVOS	\$20,846.94
35102	MANTENIMIENTO Y CONSERVACIÓN DE INMUEBLES PARA LA PRESTACIÓN DE SERVICIOS PÚBLICOS	\$99,013.94
35300	INSTALACIÓN, REPARACIÓN Y MANTENIMIENTO DE EQUIPO DE CÓMPUTO Y TECNOLOGÍA DE LA INFORMACIÓN	\$2,516.00
35301	INSTALACIÓN, REPARACIÓN Y MANTENIMIENTO DE EQUIPO DE CÓMPUTO Y TECNOLOGÍA DE LA INFORMACIÓN	\$2,516.00
35500	REPARACIÓN Y MANTENIMIENTO DE EQUIPO DE TRANSPORTE	\$1,390,066.44
35501	REPARACIÓN Y MANTENIMIENTO DE EQUIPO DE TRANSPORTE	\$1,390,066.44
35700	INSTALACIÓN, REPARACIÓN Y MANTENIMIENTO DE MAQUINARIA, OTROS EQUIPOS Y HERRAMIENTA	\$639,031.40
35701	MANTENIMIENTO Y CONSERVACIÓN DE MAQUINARIA Y EQUIPO	\$639,031.40
36000	<b>SERVICIOS DE COMUNICACION SOCIAL Y PUBLICIDAD</b>	<b>\$59,660.01</b>
36100	DIFUSIÓN POR RADIO, TELEVISIÓN Y OTROS MEDIOS DE MENSAJES SOBRE PROGRAMAS Y ACTIVIDADES GUBERNAMENTALES	\$59,660.01
36101	DIFUSIÓN POR RADIO, TELEVISIÓN Y OTROS MEDIOS DE MENSAJES SOBRE PROGRAMAS Y ACTIVIDADES GUBERNAMENTALES	\$59,660.01
37000	<b>SERVICIOS DE TRASLADO Y VIATICOS</b>	<b>\$46,281.01</b>
37100	PASAJES AÉREOS	\$8,179.00
37101	PASAJES AÉREOS	\$8,179.00
37200	PASAJES TERRESTRES	\$12,828.00
37201	PASAJES TERRESTRES	\$12,828.00
37500	VIÁTICOS EN EL PAÍS	\$6,079.00
37501	VIÁTICOS EN EL PAÍS	\$6,079.00
37900	OTROS SERVICIOS DE TRASLADO Y HOSPEDAJE	\$19,195.01
37901	OTROS SERVICIOS DE TRASLADO Y HOSPEDAJE	\$19,195.01
38000	<b>SERVICIOS OFICIALES</b>	<b>\$63,880.35</b>
38200	GASTOS DE ORDEN SOCIAL Y CULTURAL	\$63,880.35
38201	GASTOS DE ORDEN SOCIAL Y CULTURAL	\$63,880.35
39000	<b>OTROS SERVICIOS GENERALES</b>	<b>\$1,264,954.96</b>
39200	IMPUESTOS Y DERECHOS	\$253,969.01
39202	OTROS IMPUESTOS Y DERECHOS	\$253,969.01
39500	PENAS, MULTAS, ACCESORIOS Y ACTUALIZACIONES	\$1,010,985.95
39501	PENAS, MULTAS, ACCESORIOS Y ACTUALIZACIONES	\$1,010,985.95

**TRANSFERENCIAS, ASIGNACIONES, SUBSIDIOS Y OTRAS AYUDAS**

El plan de cuentas define a este grupo como el importe del gasto por las transferencias, asignaciones, subsidios y otras ayudas destinadas en forma directa o indirecta a los sectores público, privado y externo.



<b>40000</b>	<b>TRANSFERENCIAS, ASIGNACIONES, SUBSIDIOS Y OTRAS AYUDAS</b>	<b>\$20,655,587.43</b>
<b>41000</b>	<b>TRANSFERENCIAS INTERNAS Y ASIGNACIONES AL SECTOR PUBLICO</b>	<b>\$10,318,046.07</b>
41400	Asignaciones presupuestarias a Organos Autonomos	\$10,318,046.07
41402	ÓRGANOS AUTÓNOMOS MUNICIPALES	\$10,318,046.07
<b>43000</b>	<b>SUBSIDIOS Y SUBVENCIONES</b>	<b>\$8,850,948.03</b>
43900	Otros Subsidios	\$8,850,948.03
43901	OTROS SUBSIDIOS	\$8,850,948.03
<b>44000</b>	<b>AYUDAS SOCIALES</b>	<b>\$1,486,593.33</b>
44100	Ayudas sociales a personas	\$1,486,593.33
44102	AYUDAS ESPECIALES A PERSONAS U HOGARES	\$1,486,593.33

### III) NOTAS AL ESTADO DE VARIACION EN LA HACIENDA PÚBLICA

Concepto	Hacienda Pública/ Patrimonio Contribuido	Hacienda Pública/ Patrimonio Generado De Ejercicios Anteriores	Hacienda Pública/ Patrimonio generado del ejercicio	Exceso o Insuficiencia en la Actualización de la Hacienda Pública / Patrimonio	Total
HACIENDA PÚBLICA/PATRIMONIO CONTRIBUIDO NETO DE 2020	\$0.00	\$0.00	\$0.00	\$0.00	\$0.00
APORTACIONES	\$0.00	\$0.00	\$0.00	\$0.00	\$0.00
DONACIONES DE CAPITAL	\$0.00	\$0.00	\$0.00	\$0.00	\$0.00
ACTUALIZACIÓN DE LA HACIENDA PÚBLICA/PATRIMONIO	\$0.00	\$0.00	\$0.00	\$0.00	\$0.00
HACIENDA PÚBLICA /PATRIMONIO GENERADO NETO DE 2020	\$0.00	-\$,720,161.09	\$8,557,728.28	\$0.00	\$6,837,567.19
RESULTADOS DEL EJERCICIO (AHORRO/ DESAHORRO)	\$0.00	\$0.00	\$8,557,728.28	\$0.00	\$8,557,728.28
RESULTADOS DE EJERCICIOS ANTERIORES	\$0.00	-\$,953,563.84	\$0.00	\$0.00	-\$2,953,563.84
REVALÚOS	\$0.00	\$0.00	\$0.00	\$0.00	\$0.00
RESERVAS	\$0.00	\$,233,402.75	\$0.00	\$0.00	\$1,233,402.75
RECTIFICACIONES DE RESULTADOS DE EJERCICIOS ANTERIORES	\$0.00	\$0.00	\$0.00	\$0.00	\$0.00
EXCESO O INSUFICIENCIA EN LA ACTUALIZACIÓN DE LA HACIENDA PÚBLICA/ PATRIMONIO NETO DE 2020	\$0.00	\$0.00	\$0.00	\$0.00	\$0.00





RESULTADO POR POSICIÓN MONETARIA	\$0.00	\$0.00	\$0.00	\$0.00	\$0.00
RESULTADO POR TENENCIA DE ACTIVOS NO MONETARIOS	\$0.00	\$0.00	\$0.00	\$0.00	\$0.00
HACIENDA PÚBLICA / PATRIMONIO NETO FINAL DE 2020	\$0.00	-\$1 720,161.09	\$8,557,728.28	\$0.00	\$6,837,567.19
CAMBIOS EN LA HACIENDA PÚBLICA/PATRIMONIO CONTRIBUIDO NETO DE 2021	\$0.00	\$0.00	\$0.00	\$0.00	\$0.00
APORTACIONES	\$0.00	\$0.00	\$0.00	\$0.00	\$0.00
DONACIONES DE CAPITAL	\$0.00	\$0.00	\$0.00	\$0.00	\$0.00
ACTUALIZACIÓN DE LA HACIENDA PÚBLICA/PATRIMONIO	\$0.00	\$0.00	\$0.00	\$0.00	\$0.00
VARIACIONES DE LA HACIENDA PÚBLICA / PATRIMONIO GENERADO NETO DE 2021	\$0.00	\$67 373,527.68	\$11,449,003.75	\$0.00	-\$55,924,523.93
RESULTADOS DEL EJERCICIO (AHORRO/ DESAHORRO)	\$0.00	\$0.00	\$20,006,732.03	\$0.00	\$20,006,732.03
RESULTADOS DE EJERCICIOS ANTERIORES	\$0.00	\$67 373,527.68	-\$8,557,728.28	\$0.00	-\$75,931,255.96
REVALÚOS	\$0.00	\$0.00	\$0.00	\$0.00	\$0.00
RESERVAS	\$0.00	\$0.00	\$0.00	\$0.00	\$0.00
RECTIFICACIONES DE RESULTADOS DE EJERCICIOS ANTERIORES	\$0.00	\$0.00	\$0.00	\$0.00	\$0.00
CAMBIOS EN EL EXCESO O INSUFICIENCIA EN LA ACTUALIZACIÓN DE LA HACIENDA PÚBLICA/ PATRIMONIO NETO DE 2021	\$0.00	\$0.00	\$0.00	\$0.00	\$0.00
RESULTADO POR POSICIÓN MONETARIA	\$0.00	\$0.00	\$0.00	\$0.00	\$0.00
RESULTADO POR TENENCIA DE ACTIVOS NO MONETARIOS	\$0.00	\$0.00	\$0.00	\$0.00	\$0.00
HACIENDA PÚBLICA / PATRIMONIO NETO FINAL DE 2021	\$0.00	\$67,093,688.77	\$20,006,732.03	\$0.00	-\$49,086,956.74

En el periodo que se informa el patrimonio generado, procede de la recepción de las aportaciones ordinarias tanto por las entidades federativas, así como la recepción de aportaciones extraordinarias tanto de entidades federativas y municipios.

#### IV) NOTAS AL ESTADO DE FLUJOS DE EFECTIVO



1. El análisis de los saldos inicial y final que figuran en la última parte del Estado de Flujo de Efectivo en la cuenta de efectivo y equivalentes es como sigue:

Concepto	2021
<b>FLUJOS DE EFECTIVO DE LAS ACTIVIDADES DE OPERACIÓN</b>	
<b>ORIGEN</b>	<b>\$137,345,708.73</b>
IMPUESTOS	\$1,801,612.92
DERECHOS	\$2,427,349.76
PRODUCTOS	\$64,295.96
APROVECHAMIENTOS	\$451,134.96
PARTICIPACIONES, APORTACIONES, CONVENIOS, INCENTIVOS DERIVADOS DE LA COLABORACIÓN FISCAL Y FONDOS DISTINTOS DE APORTACIONES	\$130,002,385.96
TRANSFERENCIAS, ASIGNACIONES, SUBSIDIOS Y SUBVENCIONES, Y PENSIONES Y JUBILACIONES	\$2,598,929.17
<b>APLICACIÓN</b>	<b>\$123,212,115.34</b>
SERVICIOS PERSONALES	\$68,473,670.02
MATERIALES Y SUMINISTROS	\$8,957,142.14
SERVICIOS GENERALES	\$14,859,535.57
TRANSFERENCIAS INTERNAS Y ASIGNACIONES AL SECTOR PÚBLICO	\$10,318,046.07
SUBSIDIOS Y SUBVENCIONES	\$8,850,948.03
AYUDAS SOCIALES	\$1,486,593.33
OTRAS APLICACIONES DE OPERACIÓN	\$10,266,180.18
<b>FLUJOS NETOS DE EFECTIVO POR ACTIVIDADES DE OPERACIÓN</b>	<b>\$14,133,593.39</b>
<b>FLUJOS DE EFECTIVO DE LAS ACTIVIDADES DE INVERSIÓN</b>	
<b>APLICACIÓN</b>	<b>\$16,014,078.10</b>
BIENES INMUEBLES, INFRAESTRUCTURA Y CONSTRUCCIONES EN PROCESO	\$15,698,551.30
BIENES MUEBLES	\$315,526.80
<b>FLUJOS NETOS DE EFECTIVO POR ACTIVIDADES DE INVERSIÓN</b>	<b>-\$16,014,078.10</b>
<b>FLUJO DE EFECTIVO DE LAS ACTIVIDADES DE FINANCIAMIENTO</b>	
<b>APLICACIÓN</b>	<b>\$831,117.36</b>
INTERNO	\$831,117.36
<b>FLUJOS NETOS DE EFECTIVO POR ACTIVIDADES DE FINANCIAMIENTO</b>	<b>-\$831,117.36</b>
<b>INCREMENTO/DISMINUCIÓN NETA EN EL EFECTIVO Y EQUIVALENTES AL EFECTIVO</b>	<b>-\$2,711,602.07</b>
<b>EFFECTIVO Y EQUIVALENTES AL EFECTIVO AL INICIO DEL EJERCICIO</b>	<b>\$7,086,401.58</b>
<b>EFFECTIVO Y EQUIVALENTES AL EFECTIVO AL FINAL DEL EJERCICIO</b>	<b>\$4,374,799.51</b>

**V) CONCILIACION ENTRE LOS INGRESOS PRESUPUESTARIOS Y CONTABLES, ASI COMO ENTRE LOS EGRESOS PRESUPUESTARIOS Y LOS GASTOS CONTABLES**



**1- Conciliación entre los Ingresos Presupuestarios y Contables**

<b>1.-TOTAL DE INGRESOS PRESUPUESTARIOS</b>	<b>\$137,345,708.73</b>
<b>2. MÁS INGRESOS CONTABLES NO PRESUPUESTARIOS</b>	<b>\$0.00</b>
<b>3. MENOS INGRESOS PRESUPUESTARIOS NO CONTABLES</b>	<b>\$0.00</b>
<b>4. TOTAL DE INGRESOS CONTABLES</b>	<b>\$137,345,708.73</b>

**2- Conciliación entre los Egresos Presupuestarios y Contables**

<b>1.-TOTAL DE EGRESOS PRESUPUESTARIOS</b>	<b>\$134,110,166.07</b>
<b>2. MENOS EGRESOS PRESUPUESTARIOS O CONTABLES</b>	<b>\$24,172,972.91</b>
2.2 MATERIALES Y SUMINISTROS	\$3,720,190.41
2.3 MOBILIARIO Y EQUIPO DE ADMINISTRACION	\$111,621.40
2.4 MOBILIARIO Y EQUIPO EDUCACIONAL Y RECREATIVO	\$75,655.20
2.8 MAQUINARIA, OTROS EQUIPOS Y HERRAMIENTAS	\$208,568.60
2.12 OBRA PUBLICA EN BIENES DE DOMINIO PUBLICO	\$19,356,133.69
2.19 AMORTIZACION DE LA DEUDA PUBLICA	\$700,803.61
<b>3. MÁS GASTOS CONTABLES NO PRESUPUESTARIOS</b>	<b>\$3,657,582.39</b>
3.7 OTROS GASTOS CONTABLES NO PRESUPUESTARIOS	\$3,657,582.39
<b>4. TOTAL DE GASTOS CONTABLES</b>	<b>\$113,594,775.55</b>

**b) NOTAS DE MEMORIA (CUENTAS DE ORDEN)**



Es conveniente señalar, que las cuentas de orden se utilizan para registrar movimientos de valores que no afectan o modifican el balance del ente contable, sin embargo, su incorporación en libras es necesaria con fines de recordatorio contable, de control y en general sobre los aspectos administrativos, o bien para consignar sus derechos o responsabilidades contingentes que puedan o no presentarse en el futuro.

#### **Contables:**

El Municipio de Tuxpan Nayarit, respecto a valores, emisión de obligaciones, avales y garantías, juicios, contratos para inversión mediante proyectos para prestación de servicios (PPS) y similares, bienes concesionados o en comodato no cuenta al cierre del ejercicio 2021 con cifras al respecto.

#### **Presupuestarias:**

Las cuentas de Orden Presupuestarias de acuerdo con el Plan de Cuentas que forma parte del Manual de Contabilidad emitido por el Consejo Nacional de Armonización Contable (CONAC), las Cuentas de Orden Presupuestarias representan el importe de las operaciones presupuestarias que afectan la Ley de Ingresos y el Presupuesto de Egresos.

**Las Cuentas de Ingresos:** En cumplimiento a lo enunciado en la fracción II del artículo 38 de la Ley General de Contabilidad Gubernamental, el registro de las etapas del presupuesto del El Municipio de Tuxpan Nayarit, refleja lo relativo al ingreso (el estimado, modificado, devengado y recaudado). Los movimientos aplicados a dichos momentos contables aparecen reflejados Información Presupuestal integrada en el documento de la cuenta Pública.

**Cuentas de Egresos:** En cumplimiento a lo enunciado en la fracción I del artículo 38 de la Ley General de Contabilidad Gubernamental, el registro de las etapas del presupuesto del El Municipio de Tuxpan, Nayarit refleja en lo relativo al gasto (el aprobado, modificado, comprometido, devengado, ejercido y pagado). Los movimientos aplicados a dichos momentos contables parecen reflejados en Información Presupuestal integrada en el documento de la cuenta pública.

#### **c) NOTAS DE GESTION ADMINISTRATIVA**

En estas notas se revela en términos generales el panorama económico así como los aspectos financieros y administrativos bajo los cuales operó el Municipio de Tuxpan Nayarit durante el Ejercicio Fiscal 2021.



## 1. INTRODUCCION:

En concordancia con lo señalado en el Manual de Contabilidad Gubernamental emitido por el Consejo Nacional de Armonización Contable (CONAC), el objetivo general de los estados financieros que se presentan en este documento, es suministrar información acerca de la situación financiera, los resultados de la gestión, los flujos de efectivo acontecidos, el ejercicio de la Ley de Ingresos y del Presupuesto de Egresos, correspondiente al ejercicio 2021.

En este sentido, los estados financieros proveen de información al Congreso y a los ciudadanos, así como a un amplio espectro de usuarios, quienes pueden disponer de la misma en forma confiable y oportuna para tomar decisiones respecto a la asignación de recursos, su administración y control u otros análisis que consideren de utilidad.

En resumen, los estados financieros constituyen la base financiera para la evaluación del desempeño, la rendición de cuentas, la transparencia fiscal y la fiscalización de la Cuenta Pública.

Al respecto, el objetivo que se persigue con la redacción de las presentes notas de gestión administrativa consiste en la revelación del contexto y de los aspectos económicos-financieros más relevantes que influyeron en las decisiones del periodo y que fueron considerados en la elaboración de los estados financieros, para la mayor comprensión de los mismos y sus particularidades.

## 2.-PANORAMA ECONOMICO Y FINANCIERO:

El Municipio de Tuxpan Nayarit al inicio del ejercicio 2021, planeo lo correspondiente al ejercicio del gasto y la recaudación con total apego a las normativas que al efecto nos rigen, por ello se implementaron políticas tendientes a recaudar más y mejor y una disciplina presupuestaria ejerciendo el gasto con austeridad, de tal manera que contribuyeran de manera importante en el ordenamiento de las finanzas municipales.

Si bien es cierto, que al cierre del ejercicio fiscal registramos incrementos en los ingresos municipales, no podemos permanecer ajenos al complicado entorno económico que actualmente golpea la economía nacional y en general la actividad económica global y durante el 2021 y principalmente hacia el cierre del mismo hemos enfrentado hechos como una fuerte caída de los precios del petróleo con la perspectiva de que permanezcan en niveles reducidos por un lapso considerable y un apreciación del dólar frente a la mayoría de la divisas, esta última a raíz del ajuste de portafolio propiciado por la divergencia en los ritmos de crecimiento y en las expectativas sobre las posturas monetarias de las principales economías avanzadas.



### 3. AUTORIZACION E HISTORIA:

El nombre de Tuxpan deriva de la castellanización del nombre prehispánico de esta región denominado Ayutuxpan que significa "Lugar o Tierra de Conejos"

#### Fecha de creación del Ente.

El Municipio de Tuxpan Nayarit tiene como fecha de creación es de febrero del 1917, fecha en que se publicó la Constitución Política del Estado Libre y Soberano de Nayarit

#### Historia:

En la época prehispánica Tuxpan fue un asentamiento importante denominado Ayutuxpan, el cual tributaba al reino de Sentispac. En la localidad de Comiles establecieron al ms importante centro ceremonial; según el historiados Cristian Duverger, el centro ceremonial está compuesto de varios tipos de estructuras, a la fecha se conocen 40, que contienen mas de 50 grabados y su arquitectura es de piedras estucadas con relleno de adobe. Forma parte de un arreglo megalítico compuesto de grandes bloques tallados, organizados horizontal y verticalmente, combinados con rocas voluminosas.

Durante su Expedición militar, el conquistador Nuño Beltrán de Guzmán cruzo por estas tierras. En 1607 se fundó el convento de Santa Catalina en Tuxpan, cuyo propósito fue el de evangelizar a los Indígenas, Después de la Independencia, Tuxpan fue subprefectura del naciente territorio de Tepic, posteriormente, se anexo el municipio de Santiago Ixcuintla y, a partir de la promulgación de la Constitución de 1917, quedo constituida como municipio del Estado Libre y Soberano de Nayarit. Dos años después, a solicitud de los campesinos, se llevó a cabo la dotación de tierras del ejido de Tuxpan, el mas grande de México.

#### 4.-ORGANIZACIÓN Y OBJETIVO SOCIAL

El objeto social del municipio de Tuxpan Nayarit queda conferido en el artículo 115 de la Constitución Política de los Estados Unidos Mexicanos, estableciendo de manera clara las funciones que estarán a cargo de los municipios

La estructura orgánica con que cuenta el Municipio de Tuxpan Nayarit es la siguiente:



		GASTOS A						
1123-07	COMPROBAR	\$108,683.32	\$268,404.79	\$268,404.79	\$108,683.32	\$0.00		
1123-07-0006	RAMIREZ ALVARADO NERI SAMAI	\$0.00	\$145.34	\$145.34	\$0.00	\$0.00		
1123-07-0012	AGUILAR ESCOBAR ERIKA ROXANA	\$0.00	\$129,823.78	\$129,823.78	\$0.00	\$0.00		
1123-07-0042	NUÑO CORDOVA JOSE DE JESUS	\$51,683.32	\$0.00	\$0.00	\$51,683.32	\$0.00		
1123-07-0058	RAMIREZ PEREZ JOSE ENRIQUE	\$35,000.00	\$0.00	\$0.00	\$35,000.00	\$0.00		
1123-07-0067	ESTRADA GONZALEZ FERNANDO	\$22,000.00	\$0.00	\$0.00	\$22,000.00	\$0.00		
1123-07-0071	RUBALCAVA JOSE LUIS TOVAR	\$0.00	\$15,396.57	\$15,396.57	\$0.00	\$0.00		
1123-07-0091	GONZALEZ LEMUS MARTIN	\$0.00	\$123,039.10	\$123,039.10	\$0.00	\$0.00		
1123-08	DEUDORES(PROVEEDORES) OTROS	\$0.00	\$17,806.00	\$17,806.00	\$0.00	\$0.00		
1123-08-001	CHAVEZ REYNOSO SALVADOR	\$0.00	\$16,495.20	\$16,495.20	\$0.00	\$0.00		
1123-08-022	RAMON ROMERO	\$0.00	\$1,310.80	\$1,310.80	\$0.00	\$0.00		
1124	RECUPERAR A CORTO PLAZO INGRESOS POR	\$0.00	\$4,744,393.60	\$4,744,393.60	\$0.00	\$0.00		
1124-12	patrimonio Impuestos sobre el	\$0.00	\$1,801,612.92	\$1,801,612.92	\$0.00	\$0.00		
1124-41	Derechos por el uso, goce, aprovechamiento o explotación de bienes de dominio público	\$0.00	\$648,224.78	\$648,224.78	\$0.00	\$0.00		
1124-43	Derechos por prestación de servicios	\$0.00	\$1,779,124.98	\$1,779,124.98	\$0.00	\$0.00		
1124-51	Productos	\$0.00	\$64,295.96	\$64,295.96	\$0.00	\$0.00		
1124-61	** FALTA NOMINBRE	\$0.00	\$451,134.96	\$451,134.96	\$0.00	\$0.00		
1124-61-02	Multas	\$0.00	\$247,971.28	\$247,971.28	\$0.00	\$0.00		
1124-61-04	Reintegros	\$0.00	\$203,163.68	\$203,163.68	\$0.00	\$0.00		
1130	DERECHOS A RECIBIR BIENES O SERVICIOS	\$4,764,388.33	\$4,716,029.09	\$5,536,080.90	\$3,944,336.52	-\$820,051.81		
1131	ANTICIPO A PROVEEDORES POR ADQUISICIÓN DE BIENES Y PRESTACIÓN DE SERVICIOS A CORTO PLAZO	\$274,460.00	\$42,039.20	\$42,039.20	\$274,460.00	\$0.00		
1131-01	PROVEEDORES LOCALES	\$0.00	\$42,039.20	\$42,039.20	\$0.00	\$0.00		
1131-01-0009	MARIA TERESA DELGADO ESTRADA	\$0.00	\$32,039.20	\$32,039.20	\$0.00	\$0.00		
1131-01-0069	SANTOS FLORES ARELLANO	\$0.00	\$10,000.00	\$10,000.00	\$0.00	\$0.00		
1131-02	PROVEEDORES FORANEOS	\$274,460.00	\$0.00	\$0.00	\$274,460.00	\$0.00		
1131-02-0001	CASA SERRA SUCESORES S.A. DE C.V.	\$79,000.00	\$0.00	\$0.00	\$79,000.00	\$0.00		
1131-02-0002	SAMIR ESPINOZA ECHEAGARAY	\$7,000.00	\$0.00	\$0.00	\$7,000.00	\$0.00		
1131-02-0006	JOAQUIN MAJUEL MEDINA BARRERA	\$27,260.00	\$0.00	\$0.00	\$27,260.00	\$0.00		
1131-02-0008	SA DE CV PA VI DE NAYARIT	\$161,200.00	\$0.00	\$0.00	\$161,200.00	\$0.00		
1134	ANTICIPO A CONTRATISTAS POR OBRAS PÚBLICAS A CORTO PLAZO	\$489,928.33	\$4,673,989.89	\$5,494,041.70	\$3,669,876.52	-\$820,051.81		



## 5.-BASE DE PREPARACION DE ESTADOS FINANCIEROS

Los Estados Financieros que se presentan en este documento han sido preparados con apego a las disposiciones establecidas en la Ley General de Contabilidad Gubernamental y con sujeción a la normatividad y lineamientos emitidos por el Consejo Nacional de Armonización Contable (CONAC)

En forma particular, se informa que la elaboración de los estados contables y presupuestarios se ha realizado en base a las normas y metodología previstas en el apartado de Estados Financieros de Manual de Contabilidad Gubernamental.

Así mismo, en el registro de las operaciones y en la emisión de información financiera y presupuestal se da debido cumplimiento a los Postulados Básicos de Contabilidad Gubernamental, ya que estos proporcionan el sustento técnico para la práctica contable a través de definiciones, explicaciones y razonamientos en la materia.

## 6.-POLITICAS DE CONTABILIDAD SIGNIFICATIVAS

Las principales Políticas de la Entidad en materia de Rendición de Cuentas están orientadas a que la contabilidad gubernamental facilite el registro y la fiscalización de los activos, pasivos, ingresos y gastos y, en general, contribuir a medir la eficacia, economía y eficiencia del gasto e ingresos públicos, la administración de la deuda pública y el patrimonio del Municipio.

Así mismo, otro de los objetivos centrales que persigue el Municipio de Tuxpan Nayarit, consiste en que la contabilidad gubernamental permita la expresión fiable de las transacciones en los Estados financieros y considere las mejores prácticas contables nacionales e internacionales, ello en términos de los señalado por el artículo 33 de la Ley General de Contabilidad Gubernamental.

En términos generales, en la Contabilidad del Municipio de Tuxpan Nayarit, se están aplicando las políticas contables emanadas de los Postulados Básicos de Contabilidad Gubernamental, las Normas y Metodología para la determinación de los Momentos Contables de los Ingresos y de los Egresos, los clasificadores presupuestarios de Ingresos y Gastos, el Manual de Contabilidad Gubernamental y otros documentos publicados a la fecha.

## 7.-POSICION EN MONEDA EXTRANJERA Y PROTECCION POR RIESGO CAMBIARIO



Este Municipio no cuenta con activos en moneda extranjera  
 Este Municipio no cuenta con pasivos en moneda extranjera  
 Este Municipio no cuenta con posición en moneda extranjera  
 Este Municipio no tiene tipo de cambio no aplica  
 Este Municipio no tiene equivalente en moneda nacional

## 8.-REPORTE ANALITICO DEL ACTIVO

Cuenta Contable		Saldo Inicial	Cargos del periodo	Abonos del periodo	Saldo Final	Flujo del Periodo
1000	<b>ACTIVO</b>	\$ 2,543,451.27	\$319,523,049.26	\$323,001,130.17	\$19,065,370.36	-\$3,478,080.91
1100	<b>ACTIVO CIRCULANTE</b>	\$ 2,201,187.22	\$319,469,476.29	\$323,001,130.17	\$8,669,533.34	-\$3,531,653.88
1110	<b>EFFECTIVO Y EQUIVALENTES</b>	\$7,086,401.58	\$176,904,769.54	\$179,616,371.61	\$4,374,799.51	-\$2,711,602.07
1112	<b>BANCOS/ TESORERIA</b>	\$6,332,998.69	\$176,837,183.44	\$179,497,815.61	\$3,672,366.52	-\$2,660,632.17
1112-02	<b>BANORTE</b>	\$749.99	\$50,915,719.76	\$48,186,216.77	\$2,730,252.98	\$2,729,502.99
1112-02-0002	CTA.560/0261500501	\$749.99	\$0.00	\$0.00	\$749.99	\$0.00
1112-02-0003	1135390873 FONDO IV 2021	\$0.00	\$22,024,213.02	\$21,802,986.25	\$221,226.77	\$221,226.77
1112-02-0004	1135390864 FONDO III 2021	\$0.00	\$20,991,505.83	\$18,483,230.51	\$2,508,275.32	\$2,508,275.32
1112-02-0005	AGUINALDO EJ.2021 1168577887	\$0.00	\$7,900,000.91	\$7,900,000.01	\$0.90	\$0.90
1112-03	<b>BANAMEX</b>	\$6,332,248.70	\$125,921,463.68	\$131,311,598.84	\$942,113.54	-\$5,390,135.16
1112-03-0001	CORRIENTE 294/5495025	\$0.46	\$0.00	\$0.00	\$0.46	\$0.00
1112-03-0002	CTA.7011/7575541 FIV 2018	\$309.80	\$0.00	\$0.00	\$309.80	\$0.00
1112-03-0003	CTA.7011/7483205 FIII 2018	\$180.11	\$0.00	\$0.40	\$179.71	-\$0.40
1112-03-0005	7011/8245308 FIV 2019 CTA	\$0.01	\$0.00	\$0.00	\$0.01	\$0.00
1112-03-0006	7011/8245294 FIII FAIS 2019 CTA	\$44,377.63	\$1.93	\$41,864.45	\$2,515.11	-\$41,862.52
1112-03-0009	294/5555494 FONDO III 2021	\$0.28	\$0.00	\$0.00	\$0.28	\$0.00
1112-03-0010	7011/8126066 FONDO DE APOYO A MIGRANTES	\$188.29	\$0.00	\$0.00	\$188.29	\$0.00
1112-03-0012	7011/8163247 PROGRAMA EMPLEO TEMPORAL	\$338.09	\$0.00	\$0.00	\$338.09	\$0.00
1112-03-0013	7011/7483191 PROSANEAF CTA	\$457.56	\$0.00	\$0.00	\$457.56	\$0.00
1112-03-0033	2013 7005/2002727 PROGRAMA X1	\$30.94	\$0.00	\$0.00	\$30.94	\$0.00
1112-03-0034	7005/1555862 HABITAT 2013	\$14.92	\$0.00	\$0.00	\$14.92	\$0.00



1112-03-0035	PROGRAMA FRAH 2013 7005/659516	\$8.09	\$0.00	\$0.00	\$8.09	\$0.00
1112-03-0040	FDO.INFRAESTRUC.DEPORT.2014 4 7006/4790739	\$20.13	\$0.00	\$0.00	\$20.13	\$0.00
1112-03-0042	ADMINISTRACION 2014 7006/6388032	\$359,805.89	\$8,675,873.97	\$8,995,162.84	\$40,517.02	-\$319,288.87
1112-03-0043	FONDO IV 7006/5087764	\$17.75	\$0.00	\$0.00	\$17.75	\$0.00
1112-03-0045	HABITAT 2014 7006/4790828	\$503.10	\$0.00	\$0.00	\$503.10	\$0.00
1112-03-0046	12% UAN 2014 7007/1277788	\$160,505.20	\$177,241.46	\$319,300.13	\$18,446.53	-\$142,058.67
1112-03-0048	FONDO III 2015 7007/7145271	\$840.18	\$0.00	\$0.00	\$840.18	\$0.00
1112-03-0050	FDO.PAVIMENT.MPAL.2015 7007/7550842	\$46.85	\$0.00	\$0.00	\$46.85	\$0.00
1112-03-0053	REC.FED.CEI DA NVA.2015 7007/7625206	\$173.49	\$0.00	\$0.00	\$173.49	\$0.00
1112-03-0055	FAIP 2016 7008/5544770	\$83.40	\$0.00	\$0.00	\$83.40	\$0.00
1112-03-0056	RAMO XXVIII PARTIC. FED. 2016 7008/7369836	\$758,078.05	\$116,691,435.61	\$116,840,028.50	\$609,485.16	-\$148,592.89
1112-03-0057	FONDO III 2016 7008/6130066	\$28.03	\$0.00	\$0.00	\$28.03	\$0.00
1112-03-0058	PROGR.DE AMPLIAC. Y MEJORAMIENTO DE VIVIENDA MUNICIPAL2016 7009/2995796	\$725.77	\$0.00	\$0.00	\$725.77	\$0.00
1112-03-0059	PROGR.DE AMPLIAC. Y MEJORAMIENTO DE VIVIENDA FEDERAL 2016 7009/2995788	\$7.21	\$0.00	\$0.00	\$7.21	\$0.00
1112-03-0060	INFRAESTRUCTURA RESCATE ESPACIOS PUBLICOS FEDERAL 2016 7009/3151796	\$149.28	\$0.00	\$0.00	\$149.28	\$0.00
1112-03-0062	INFRAESTRUCTURA RESCATE ESPACIOS PUBLICOS MUNICIPAL 2016 7009/3444674	\$7.09	\$0.00	\$0.00	\$7.09	\$0.00
1112-03-0063	INFRAESTRUCTURA RESCATE ESPACIOS PUBLICOS ESTATAL 2016 7009/3276920	\$457.02	\$0.00	\$0.00	\$457.02	\$0.00
1112-03-0064	FISE AGUA Y DRENAJE ESTATAL 7009/6319876	\$273.24	\$0.00	\$0.00	\$273.24	\$0.00
1112-03-0065	PROGRAMA FED.DE PENSION ADULTOS MAYORES(CASAS DE DIA) 7010/4296732	\$1,060.07	\$0.00	\$0.00	\$1,060.07	\$0.00
1112-03-0066	HABITAT RECURSO ESTATAL 7009/6063693	\$426.55	\$0.00	\$0.00	\$426.55	\$0.00
1112-03-0067	HABITAT RECURSO FEDERAL 7009/5086622	\$691.61	\$0.00	\$0.00	\$691.61	\$0.00
1112-03-0068	HABITAT RECURSO MUNICIPAL 7010/3732393	\$601.02	\$0.00	\$0.00	\$601.02	\$0.00



		FONDO DE FORTALECIMIENTO FINANCIERO						
1112-03-0070	2016 7010/4669520	\$371.03	\$0.00	\$0.00	\$371.03	\$0.00		
PROGRAMA FEDERAL AMPLIACION Y MEJORAMIENTO DE VIVIENDA (RECURSO MUNICIPAL) 7010/5471260		\$384.11	\$0.00	\$0.00	\$384.11	\$0.00		
1112-03-0071								
1112-03-0072	CTA.7010/5471252	\$642.00	\$0.00	\$0.00	\$642.00	\$0.00		
FIII 2017								
1112-03-0078	CONTRALORIA MUNICIPAL BANAMEX 7012/2791945	\$47,681.60	\$103,216.70	\$141,278.50	\$9,619.80	-\$38,061.80		
BANAMEX FISE								
1112-03-0079	2019 CTA.7012/1324308	\$58.51	\$0.00	\$0.00	\$58.51	\$0.00		
1112-03-0080	PRODER FIV 2020 7012/2284539	\$114,513.72	\$233,839.61	\$184,097.98	\$164,255.35	\$49,741.63		
1112-03-0081		\$784,674.88	\$28,342.11	\$808,173.10	\$4,843.89	-\$779,830.99		
1112-03-0082	FIII 2020 7012/2005966	\$553,515.74	-\$8,487.71	\$3,961,692.94	\$83,335.09	-\$3,970,180.65		
1112-03-0084	CUENTA 7012/3717234	\$0.00	\$20,000.00	\$20,000.00	\$0.00	\$0.00		
OTROS EFECTIVOS Y EQUIVALENTES								
1119		\$753,402.89	\$67,586.10	\$118,556.00	\$702,432.99	-\$50,969.90		
SUBSIDIO PARA EL EMPLEO								
1119-01		\$753,402.89	\$67,586.10	\$118,556.00	\$702,432.99	-\$50,969.90		
SUBSIDIO PARA EL EMPLEO								
1119-01-0001		\$495,094.97	\$67,586.10	\$118,556.00	\$444,125.07	-\$50,969.90		
I.S.R. A								
1119-01-0002	COMPENSAR	\$258,307.92	\$0.00	\$0.00	\$258,307.92	\$0.00		
DERECHOS A RECIBIR EFECTIVO O EQUIVALENTES								
1120		\$350,397.31	\$137,848,677.66	\$137,848,677.66	\$350,397.31	\$0.00		
CUENTAS POR COBRAR A CORTO PLAZO								
1122		\$0.00	\$132,601,315.13	\$132,601,315.13	\$0.00	\$0.00		
1122-81	Participaciones	\$0.00	\$89,163,575.41	\$89,163,575.41	\$0.00	\$0.00		
1122-82	Aportaciones	\$0.00	\$40,675,143.55	\$40,675,143.55	\$0.00	\$0.00		
1122-83	Convenios	\$0.00	\$163,667.00	\$163,667.00	\$0.00	\$0.00		
1122-93	Subsidios y Subvenciones	\$0.00	\$2,598,929.17	\$2,598,929.17	\$0.00	\$0.00		
DEUDORES DIVERSOS POR COBRAR A CORTO PLAZO								
1123		\$350,397.31	\$502,968.93	\$502,968.93	\$350,397.31	\$0.00		
PRESTAMOS A PERSONAL DE BASE								
1123-01		\$0.00	\$15,000.00	\$15,000.00	\$0.00	\$0.00		
ROCIO LEONOR NAVARRO CARRILLO								
1123-01-002		\$0.00	\$15,000.00	\$15,000.00	\$0.00	\$0.00		
PRESTAMOS A PERSONA TRANSITORIOS								
1123-02		\$2,410.05	\$69,611.92	\$69,611.92	\$2,410.05	\$0.00		
MARIA LUISA VALENCIA PEREZ								
1123-02-004		\$0.00	\$1,000.00	\$1,000.00	\$0.00	\$0.00		
MARIA CONCEPCION TORRES ROJAS								
1123-02-010		\$0.00	\$3,000.00	\$3,000.00	\$0.00	\$0.00		
JOSE ODILO SANTOYO FLORES								
1123-02-027		\$0.00	\$17,111.92	\$17,111.92	\$0.00	\$0.00		
SAUL ARAAZ SANDOVAL PEREZ								
1123-02-034		\$0.00	\$6,000.00	\$6,000.00	\$0.00	\$0.00		
BELEN GONZALEZ CEDANO								
1123-02-052		\$0.00	\$3,000.00	\$3,000.00	\$0.00	\$0.00		
DAGOBERTO MAYORQUIN ISIORDIA								
1123-02-062		\$0.00	\$15,000.00	\$15,000.00	\$0.00	\$0.00		
RUBEN ORTIZ VIRGEN								
1123-02-064		\$0.00	\$500.00	\$500.00	\$0.00	\$0.00		



1123-02-065	RAMOS MORA	CRISTIAN IRAN	\$0.00	\$6,000.00	\$6,000.00	\$0.00	\$0.00
1123-02-068	AGUIRRE ALVAREZ	SALVADOR	\$0.00	\$3,000.00	\$3,000.00	\$0.00	\$0.00
1123-02-069	CONTRERAS FLORES	EDGAR ALONSO	\$0.00	\$2,000.00	\$2,000.00	\$0.00	\$0.00
1123-02-070	LOPEZ OROZCO	ZAIRA HAYDÉE	\$0.00	\$10,000.00	\$10,000.00	\$0.00	\$0.00
1123-02-447	JANETH REYES RUBIO	LOURDES	\$205.03	\$0.00	\$0.00	\$205.03	\$0.00
1123-02-471	NAYELY JIMENEZ BUSTAMANTE	YANDERY	\$705.00	\$0.00	\$0.00	\$705.00	\$0.00
1123-02-486	CASTILLO SANCHEZ	SALVADOR	\$0.02	\$3,000.00	\$3,000.00	\$0.02	\$0.00
1123-02-501	IBARRA ORDONEZ	LUIS RAMON	\$1,500.00	\$0.00	\$0.00	\$1,500.00	\$0.00
1123-03	PERSONAL FUNCIONARIOS	PRESTAMOS A	204,303.94	\$48,666.34	\$48,666.34	\$204,303.94	\$0.00
1123-03-001	PACHECO CEJA	JUAN DE JESUS	\$0.00	\$5,000.00	\$5,000.00	\$0.00	\$0.00
1123-03-002	GUTIERREZ ALVARADO	EFRAIN	\$0.00	\$10,000.00	\$10,000.00	\$0.00	\$0.00
1123-03-013	ZAMORANO ALTAMIRANO	PEDRO	\$45,539.01	\$0.00	\$0.00	\$45,539.01	\$0.00
1123-03-014	HERNANDEZ JAIME	GIOVANA OSORIS	\$0.00	\$33,666.34	\$33,666.34	\$0.00	\$0.00
1123-03-015	CASTAÑEDA AGUILAR	ISMAEL	\$69,553.52	\$0.00	\$0.00	\$69,553.52	\$0.00
1123-03-020	SUAZO	RAUL LOPEZ	\$44,652.64	\$0.00	\$0.00	\$44,652.64	\$0.00
1123-03-021	AVILA	YADIRA GODINEZ	\$44,558.77	\$0.00	\$0.00	\$44,558.77	\$0.00
1123-05	RECOLECTORA	CAJA	\$0.00	\$3,916.82	\$3,916.82	\$0.00	\$0.00
1123-05-03	PAREDES CHAVEZ	EDGAR JULIAN	\$0.00	\$3,287.64	\$3,287.64	\$0.00	\$0.00
1123-05-05	CERVANTES PRECIADO	PATRICIO	\$0.00	\$629.18	\$629.18	\$0.00	\$0.00
1123-06	DEUDORES	OTROS	\$35,000.00	\$79,563.06	\$79,563.06	\$35,000.00	\$0.00
1123-06-0016	BANOBRAS	RAUL LOPEZ	\$0.00	\$34.12	\$34.12	\$0.00	\$0.00
1123-06-0018	SUAZO		\$17,500.00	\$0.00	\$0.00	\$17,500.00	\$0.00
1123-06-0019	CASTAÑEDA AGUILAR	ISMAEL	\$17,500.00	\$0.00	\$0.00	\$17,500.00	\$0.00
1123-06-0023	RAMOS FLORES	ANA AYDE	\$0.00	\$1,000.00	\$1,000.00	\$0.00	\$0.00
1123-06-0046	ALVAREZ RENTERIA	LUIS ANTONIO	\$0.00	\$1,000.00	\$1,000.00	\$0.00	\$0.00
1123-06-0163	GUADALUPE PINEDA CUEVAS	JOSE	\$0.00	\$4,011.53	\$4,011.53	\$0.00	\$0.00
1123-06-0176	MEJIA HERNANDEZ	FRANCISCO	\$0.00	\$5,000.00	\$5,000.00	\$0.00	\$0.00
1123-06-0228	RUELAS	JORGE HERRERA	\$0.00	\$5,896.11	\$5,896.11	\$0.00	\$0.00
1123-06-0229	SOLLANO	NANCY DIEZ DE	\$0.00	\$0.10	\$0.10	\$0.00	\$0.00
1123-06-0230	MUNICIPAL DE PLANEACION DE TUXPAN, NAYARIT.	INSTITUTO	\$0.00	\$62,610.20	\$62,610.20	\$0.00	\$0.00
1123-06-0231	MARTINEZ	JOSE LUIS RUIZ	\$0.00	\$11.00	\$11.00	\$0.00	\$0.00





H. XLII Ayuntamiento  
**Tuxpan**  
GOBIERNO MUNICIPAL

**CONTIGO**  
**EN MOVIMIENTO**

		ANTICIPO A CONTRATISTAS PROGRAMA HABITAT	\$575,758.56	\$0.00	\$0.00	\$575,758.56	\$0.00
1134-01-0002	LOPEZ	WALFRE CANO	\$327,015.59	\$0.00	\$0.00	\$327,015.59	\$0.00
1134-01-0003		SERVICIOS CONSTRUCTIVOS COMS SA. DE CV	\$563.99	\$0.00	\$0.00	\$563.99	\$0.00
1134-01-0006		AMPARO DEYANIRA ALVARADO RODRIGUEZ	\$150,000.00	\$0.00	\$0.00	\$150,000.00	\$0.00
1134-01-0009	ARCE MACHADO	JESUS MANUEL	\$93,654.77	\$0.00	\$0.00	\$93,654.77	\$0.00
1134-01-0010	FLORES MELENDEZ	EDUARDO	\$4,524.21	\$0.00	\$0.00	\$4,524.21	\$0.00
1134-03		ANTICIPO A CONTRATISTAS PROGRAMA 3 X 1	\$1,032,133.26	\$0.00	\$0.00	\$1,032,133.26	\$0.00
1134-03-0002	LOPEZ	WALFRE CANO	\$1,032,133.26	\$0.00	\$0.00	\$1,032,133.26	\$0.00
1134-06		ANTICIPO CONTRATISTA FONDO DE INFRAESTRUCTURA DEPORTIVA JUAN AVIÑA	\$1,103,759.49	\$0.00	\$0.00	\$1,103,759.49	\$0.00
1134-06-0001	HERNANDEZ		\$1,103,759.49	\$0.00	\$0.00	\$1,103,759.49	\$0.00
1134-08		ANTICIPO A CONTRATISTAS FIII	\$1,778,277.02	\$4,673,989.89	\$5,494,041.70	\$958,225.21	-\$820,051.81
1134-08-0005	FLORES MELENDEZ	EDUARDO	\$74,852.94	\$0.00	\$0.00	\$74,852.94	\$0.00
1134-08-0009	RAMIREZ	RAFAEL ESPARZA	\$4,249.11	\$0.00	\$0.00	\$4,249.11	\$0.00
1134-08-0013	NUÑEZ	CARLOS GARCIA	\$223,767.07	\$1,469,617.93	\$1,693,385.00	\$0.00	-\$223,767.07
1134-08-0014	RUIZ CALDERON	LES FRANCISCO	\$0.00	\$179,300.97	\$179,300.97	\$0.00	\$0.00
1134-08-0016	ERIC	CONSTRUCTORA	\$41,099.72	\$0.00	\$41,099.72	\$0.00	-\$41,099.72
1134-08-0017	AR3	CONSTRUCTORA	\$0.00	\$557,421.89	\$557,421.89	\$0.00	\$0.00
1134-08-0018	CONSTRUCCIONES	CASIAL	\$240,078.32	\$0.00	\$240,078.32	\$0.00	-\$240,078.32
1134-08-0019	VAZQUEZ	FERNANDO	\$766,984.96	\$474,041.35	\$1,241,026.31	\$0.00	-\$766,984.96
1134-08-0020		FROID HERRERA	\$427,244.90	\$0.00	\$427,244.90	\$0.00	-\$427,244.90
1134-08-0021	LOPEZ MIRAMONTES	EDGAR EDUARDO	\$0.00	\$742,861.38	\$742,861.38	\$0.00	\$0.00
1134-08-0022		BEATRIZ ADRIANA	\$0.00	\$371,623.21	\$371,623.21	\$0.00	\$0.00
1134-08-0023	PINEDO MONTOYA	VICTOR MANUEL	\$0.00	\$879,123.16	\$0.00	\$879,123.16	\$879,123.16
<b>1200</b>		<b>ACTIVO NO CIRCULANTE:</b>	<b>\$10,342,264.05</b>	<b>\$53,572.97</b>	<b>\$0.00</b>	<b>\$10,395,837.02</b>	<b>\$53,572.97</b>
1230		BIENES INMUEBLES, INFRAESTRUCTURA Y CONSTRUCCIONES EN PROCESO	\$1,197,284.87	-\$342,272.23	\$0.00	\$855,012.64	-\$342,272.23
1233		EDIFICIOS NO HABITACIONALES	\$855,012.64	\$0.00	\$0.00	\$855,012.64	\$0.00
1233-0001		BIENES INMUEBLES PARA LA PRESTACION DE SERVICIOS MUNICIPALES	\$855,012.64	\$0.00	\$0.00	\$855,012.64	\$0.00





H. XLII Ayuntamiento  
**Tuxpan**  
GOBIERNO MUNICIPAL  
1235



CONSTRUCCIONES EN PROCESO EN BIENES DE DOMINIO PÚBLICO		\$342,272.23	-\$342,272.23	\$0.00	\$0.00	-\$342,272.23
1235-3	Construcción de Obras para el Abastecimiento de Agua, Petróleo, Gas, Electricidad y Telecomunicaciones en Proceso	\$342,272.23	-\$342,272.23	\$0.00	\$0.00	-\$342,272.23
1235-3-61301	INFRAESTRUCTURA DE AGUA POTABLE, SANEAMIENTO HIDROAGRÍCOLA Y CONTROL DE INUNDACIONES	\$342,272.23	-\$342,272.23	\$0.00	\$0.00	-\$342,272.23
1240	BIENES MUEBLES	\$9,144,979.18	\$395,845.20	\$0.00	\$9,540,824.38	\$395,845.20
1241	MOBILIARIO Y EQUIPO DE ADMINISTRACIÓN	\$1,569,911.40	\$111,621.40	\$0.00	\$1,681,532.80	\$111,621.40
1241-1	Muebles de Oficina y Estantería	\$208,821.84	\$0.00	\$0.00	\$208,821.84	\$0.00
1241-1-51102	ELEMENTOS ARQUITECTÓNICOS Y MATERIAL DE EXPOSICIÓN PARA USO EN OFICINAS	\$2,081.00	\$0.00	\$0.00	\$2,081.00	\$0.00
1241-1-51107	MOBILIARIO Y EQUIPO	\$206,740.84	\$0.00	\$0.00	\$206,740.84	\$0.00
1241-3	Equipo de Cómputo y de Tecnologías de la Información	\$1,117,612.56	\$102,952.40	\$0.00	\$1,220,564.96	\$102,952.40
1241-3-51503	EQUIPO DE COMPUTACIÓN	\$1,117,612.56	\$102,952.40	\$0.00	\$1,220,564.96	\$102,952.40
1241-9	Otros Mobiliarios y Equipos de Administración	\$243,477.00	\$8,669.00	\$0.00	\$252,146.00	\$8,669.00
1241-9-51901	OTROS EQUIPOS DE COMUNICACIÓN	\$101,932.00	\$0.00	\$0.00	\$101,932.00	\$0.00
1241-9-51902	OTROS EQUIPOS DE COMPUTACIÓN	\$131,257.00	\$0.00	\$0.00	\$131,257.00	\$0.00
1241-9-51908	OTRO MOBILIARIO Y EQUIPO	\$10,288.00	\$8,669.00	\$0.00	\$18,957.00	\$8,669.00
1242	MOBILIARIO Y EQUIPO EDUCACIONAL Y RECREATIVO	\$153,723.08	\$75,655.20	\$0.00	\$229,378.28	\$75,655.20
1242-1	Equipos y Aparatos Audiovisuales	\$101,988.40	\$33,245.60	\$0.00	\$135,234.00	\$33,245.60
1242-1-52101	EQUIPOS Y APARATOS AUDIOVISUALES	\$101,988.40	\$33,245.60	\$0.00	\$135,234.00	\$33,245.60
1242-3	Cámaras Fotográficas y de Video	\$31,585.68	\$35,913.60	\$0.00	\$67,499.28	\$35,913.60
1242-3-52301	CÁMARAS FOTOGRAFICAS Y DE VIDEO	\$31,585.68	\$35,913.60	\$0.00	\$67,499.28	\$35,913.60
1242-9	Otro Mobiliario y Equipo Educativo y Recreativo	\$20,149.00	\$6,496.00	\$0.00	\$26,645.00	\$6,496.00
1242-9-52901	OTRO MOBILIARIO Y EQUIPO EDUCACIONAL Y RECREATIVO	\$20,149.00	\$6,496.00	\$0.00	\$26,645.00	\$6,496.00
1243	EQUIPO E INSTRUMENTAL MÉDICO Y DE LABORATORIO	\$21,750.00	\$0.00	\$0.00	\$21,750.00	\$0.00
1243-1	Equipo Médico y de Laboratorio	\$21,750.00	\$0.00	\$0.00	\$21,750.00	\$0.00
1243-1-53102	EQUIPO MÉDICO Y DE LABORATORIO	\$21,750.00	\$0.00	\$0.00	\$21,750.00	\$0.00
1244	VEHÍCULOS Y EQUIPO DE TRANSPORTE	\$5,197,046.00	\$0.00	\$0.00	\$5,197,046.00	\$0.00
1244-1	vehículos y equipo terrestre	\$5,197,046.00	\$0.00	\$0.00	\$5,197,046.00	\$0.00





**Tuxpan**  
GOBIERNO MUNICIPAL



	VEHICULOS Y EQUIPO TERRESTRE	\$5,197,046.00	\$0.00	\$0.00	\$5,197,046.00	\$0.00
1244-1-54101	EQUIPO DE DEFENSA Y SEGURIDAD	\$1,130,794.03	\$0.00	\$0.00	\$1,130,794.03	\$0.00
1245	EQUIPO DIVERSO DE DEFENSA Y SEGURIDAD	\$29,829.43	\$0.00	\$0.00	\$29,829.43	\$0.00
1245-55101	EQUIPO E INSTRUMENTOS BÉLICOS	\$402,500.00	\$0.00	\$0.00	\$402,500.00	\$0.00
1245-55102	EQUIPO DE TRANSPORTE PARA DEFENSA Y SEGURIDAD	\$698,464.60	\$0.00	\$0.00	\$698,464.60	\$0.00
1245-55103	MAQUINARIA, OTROS EQUIPOS Y HERRAMIENTAS	\$1,064,684.67	\$208,568.60	\$0.00	\$1,273,253.27	\$208,568.60
1246	Maquinaria y Equipo Industrial	\$195,933.22	\$0.00	\$0.00	\$195,933.22	\$0.00
1246-2	MAQUINARIA EQUIPO Y HERRAMIENTAS PARA INDUSTRIA	\$195,933.22	\$0.00	\$0.00	\$195,933.22	\$0.00
1246-2-56206	Maquinaria y Equipo de Construcción	\$91,369.00	\$95,984.20	\$0.00	\$187,353.20	\$95,984.20
1246-3	APARATOS E INSTRUMENTOS CIENTÍFICOS PARA LA CONSTRUCCIÓN	\$91,369.00	\$0.00	\$0.00	\$91,369.00	\$0.00
1246-3-56301	MAQUINARIA Y EQUIPO PARA LA CONSTRUCCIÓN	\$0.00	\$95,984.20	\$0.00	\$95,984.20	\$95,984.20
1246-3-56302	Equipo de Comunicación y Telecomunicación	\$699,954.30	\$0.00	\$0.00	\$699,954.30	\$0.00
1246-5	EQUIPO DE COMUNICACIÓN	\$699,954.30	\$0.00	\$0.00	\$699,954.30	\$0.00
1246-5-56502	Herramientas y Máquinas-Herramienta	\$56,075.15	\$112,584.40	\$0.00	\$168,659.55	\$112,584.40
1246-7	HERRAMIENTAS DE TIPO ELÉCTRICO	\$9,600.00	\$0.00	\$0.00	\$9,600.00	\$0.00
1246-7-56703	HERRAMIENTAS Y MÁQUINAS - HERRAMIENTA	\$46,475.15	\$112,584.40	\$0.00	\$159,059.55	\$112,584.40
1246-7-56704	Otros Equipos	\$21,353.00	\$0.00	\$0.00	\$21,353.00	\$0.00
1246-9	OTRO MOBILIARIO Y EQUIPO	\$21,353.00	\$0.00	\$0.00	\$21,353.00	\$0.00
1246-9-56905	COLECCIONES, OBRAS DE ARTE Y OBJETOS VALIOSOS	\$7,070.00	\$0.00	\$0.00	\$7,070.00	\$0.00
1247	Bienes Artísticos, Culturales y Científicos	\$7,070.00	\$0.00	\$0.00	\$7,070.00	\$0.00
1247-1	INSTRUMENTOS MUSICALES	\$7,070.00	\$0.00	\$0.00	\$7,070.00	\$0.00
1247-1-51302						

En los siguientes cuadros se presenta el comportamiento de las cuentas de Activo Fijo durante el Ejercicio Fiscal 2021

**9.- FIDEICOMISOS, MANDATOS Y ANALOGOS**

El Municipio de Tuxpan Nayarit, no cuenta Fideicomisos, mandato o análogos.



### 10.- REPORTE DE LA RECAUDACION

El Municipio de Tuxpan Nayarit recaudó durante el ejercicio 2021 lo siguiente:

Fuente de Ingresos	Ingresos Recaudados
12.00	impuesto sobre el patrimonio 1,801,612.92
41.00	<u>Derechos por el uso, goce, aprovechamiento o explotación de bienes de dominio público</u> \$648,224.78
43.00	- <u>Derechos por prestación de servicios</u> \$1,779,124.98
51.00	- <u>Productos</u> \$64,295.96
61.00	- <u>Aprovechamientos</u> \$451,134.96
81.00	- <u>Participaciones</u> \$89,163,575.41
82.00	- <u>Aportaciones</u> \$40,675,143.55
83.00	- <u>Convenios</u> \$163,667.00
93.00	- <u>Subsidios y Subvenciones</u> \$2,598,929.17
-	- <b>TOTAL</b> 137,345,708.73

### 11.- INFORMACION SOBRE LA DEUDA Y REPORTE ANALITICO DE LA DEUDA

A continuación se muestra en el siguiente cuadro el analítico de la deuda y otros pasivos al cierre del ejercicio 2020.





H. Ayuntamiento  
**Tuxpan**  
GOBIERNO MUNICIPAL



Denominación de las Deudas	Moneda de Contratación	Institución o País Acreedor	Saldo Inicial del Periodo	Saldo Final del Periodo
<b>DEUDA PÚBLICA</b>				
<b>Corto Plazo</b>				
<b>Deuda Interna</b>				
Instituciones de Crédito	Peso	México	\$0.00	\$0.00
Títulos y Valores	Peso	México	\$0.00	\$0.00
Arrendamientos Financieros	Peso	México	\$0.00	\$0.00
<b>Deuda Externa</b>				
Organismos Financieros Internacionales	Peso	México	\$0.00	\$0.00
Deuda Bilateral	Peso	México	\$0.00	\$0.00
Títulos y Valores	Peso	México	\$0.00	\$0.00
Arrendamientos Financieros	Peso	México	\$0.00	\$0.00
<b>Subtotal de Deuda Pública a Corto Plazo</b>	<b>Peso</b>	<b>México</b>	<b>\$0.00</b>	<b>\$0.00</b>
<b>Largo Plazo</b>				
<b>Deuda Interna</b>				
Instituciones de Crédito	Peso	México	\$1,832,870.62	\$1,132,067.01
Títulos y Valores	Peso	México	\$0.00	\$0.00
Arrendamientos Financieros	Peso	México	\$0.00	\$0.00
<b>Deuda Externa</b>				
Organismos Financieros Internacionales	Peso	México	\$0.00	\$0.00
Deuda Bilateral	Peso	México	\$0.00	\$0.00
Títulos y Valores	Peso	México	\$0.00	\$0.00
Arrendamientos Financieros	Peso	México	\$0.00	\$0.00
<b>Subtotal de Deuda Pública a Largo Plazo</b>	<b>Peso</b>	<b>México</b>	<b>\$1,832,870.62</b>	<b>\$1,132,067.01</b>
<b>Total de Otros Pasivos</b>	<b>Peso</b>	<b>México</b>	<b>\$13,873,013.46</b>	<b>\$67,020,260.09</b>
<b>Total de Deuda Pública y Otros Pasivos:</b>	<b>Peso</b>	<b>México</b>	<b>\$15,705,884.08</b>	<b>\$68,152,327.10</b>





H. XLII Ayuntamiento  
**Tuxpan**  
GOBIERNO MUNICIPAL



**12.-CALIFICACIONES OTORGADAS**

No se cuenta con ninguna calificación crediticia al cierre del ejercicio 2021.

**13.-EVENTOS POSTERIORES AL CIERRE**

Se informa que a la fecha de preparación de la Cuenta Pública del Municipio de Tuxpan Nayarit correspondiente al Ejercicio Fiscal 2021, no se reportan eventos posteriores al cierre que deban revelarse en este documento.

**14.-PARTES RELACIONADAS**


Se informa que al cierre del Ejercicio Fiscal 2021 no existen partes relacionadas que pudieran ejercer influencia significativa sobre la toma de decisiones financieras y operativas.

**15.-RESPONSABILIDAD SOBRE LA PRESENTACION RAZONABLE DE LA INFORMACION CONTABLE**

“Bajo protesta de decir verdad declaramos que los Estados Financieros y sus Notas son razonablemente correctos y son responsabilidad del emisor”

  
ARQ. JOSE LUIS TOVAR RUBALCAVA

**Tuxpan**  
PRESIDENTE MUNICIPAL

  
C. NERI SAMAI RAMIREZ ALVARADO

TESORERA MUNICIPAL

**PRESIDENCIA MUNICIPAL**







**CONTIGO  
EN MOVIMIENTO**

**H. XLII AYUNTAMIENTO 2021-2024**

# **TUXPAN**

## **ESTADOS**

## **FINANCIEROS**

## **CONSOLIDADOS**



Ente Consolidador: MUNICIPIO DE TUXPAN NAYARIT

Estado de Situación Financiera

Al 31 diciembre 2021

(Cifras en Pesos)

Consolidado del Sector Paramunicipal (ORGANISMO OPERADOR DE AGUA POTABLE, ALCANTARILLADO Y SANEAMIENTO DEL MUNICIPIO DE TUXPAN, NAY., SISTEMA MUNICIPAL PARA EL DESARROLLO INTEGRAL DE LA FAMILIA TUXPAN, NAY., INSTITUTO MUNICIPAL DE PLANEACION DE NAYARIT)

Concepto	2021	2020	Concepto	2021	2020
<b>ACTIVO</b>			<b>PASIVO</b>		
<b>Activo Circulante</b>			<b>Pasivo Circulante</b>		
Efectivo y Equivalentes	4,647,781	8,019,153	Cuentas por Pagar a Corto Plazo	67,468,463	14,420,393
Derechos a Recibir Efectivo o Equivalentes	354,607	352,698	Documentos por Pagar a Corto Plazo	0	0
Derechos a Recibir Bienes o Servicios	4,009,223	4,837,395	Porción a Corto Plazo de la Deuda Pública a Largo Plazo	0	0
Inventarios	0	0	Títulos y Valores a Corto Plazo	0	0
Almacenes	0	0	Pasivos Diferidos a Corto Plazo	0	0
Estimación por Pérdida o Deterioro de Activos Circulantes	0	0	Fondos y Bienes de Terceros en Garantía y/o Administración a Corto Plazo	0	0
Otros Activos Circulantes	0	0	Provisiones a Corto Plazo	0	0
			Otros Pasivos a Corto Plazo	0	0
<b>Total de Activos Circulantes</b>	<b>9,011,611</b>	<b>13,209,246</b>	<b>Total de Pasivos Circulantes</b>	<b>67,468,463</b>	<b>14,420,393</b>
<b>Activo No Circulante</b>			<b>Pasivo No Circulante</b>		
Inversiones Financieras a Largo Plazo	0	0	Cuentas por Pagar a Largo Plazo	0	0
Derechos a Recibir Efectivo o Equivalentes a Largo Plazo	0	0	Documentos por Pagar a Largo Plazo	0	0
Bienes Inmuebles, Infraestructura y Construcciones en Proceso	2,526,280	2,868,553	Deuda Pública a Largo Plazo	1,132,067	1,832,871
Bienes Muebles	10,274,019	9,872,774	Pasivos Diferidos a Largo Plazo	0	0
Activos Intangibles	13,146	13,146	Fondos y Bienes de Terceros en Garantía y/o en Administración a Largo Plazo	0	0
Depreciación, Deterioro y Amortización Acumulada de Bienes	-1,823,315	-1,823,315	Provisiones a Largo Plazo	0	0
Activos Diferidos	0	0			
Estimación por Pérdida o Deterioro de Activos no Circulantes	0	0	<b>Total de Pasivos No Circulantes</b>	<b>1,132,067</b>	<b>1,832,871</b>
Otros Activos no Circulantes	0	0			
<b>Total de Activos No Circulantes</b>	<b>10,990,130</b>	<b>10,931,157</b>	<b>Total del Pasivo</b>	<b>68,600,530</b>	<b>16,253,263</b>
<b>Total del Activo</b>	<b>20,001,741</b>	<b>24,140,403</b>	<b>HACIENDA PÚBLICA/PATRIMONIO</b>		
			Hacienda Pública/Patrimonio Contribuido	0	0
			Aportaciones	0	0
			Donaciones de Capital	0	0
			Actualización de la Hacienda Pública / Patrimonio	0	0
			Hacienda Pública/Patrimonio Generado	-48,408,639	7,887,140
			Resultados del Ejercicio (Ahorro/Desahorro)	20,006,732	9,795,949
			Resultados de Ejercicios Anteriores	-89,637,728	-3,131,157
			Revalúos	0	0
			Reservas	1,233,403	1,233,403
			Rectificaciones de Resultados de Ejercicios Anteriores	-11,045	-11,045
			Exceso o Insuficiencia en la Actualización de la Hacienda Pública/Patrimonio	0	0
			Resultado por Posición Monetaria	0	0
			Resultado por Tenencia de Activos no Monetarios	0	0
			<b>Total Hacienda Pública/ Patrimonio</b>	<b>-48,408,639</b>	<b>7,887,140</b>
			<b>Total del Pasivo y Hacienda Pública/Patrimonio</b>	<b>20,191,891</b>	<b>24,140,403</b>

Bajo protesta de decir verdad declaramos que los Estados Financieros y sus notas, son razonablemente correctos y son responsabilidad del emisor

ARQ. JOSE LUIS TOVAR RIVALCABA  
PRESIDENTE MUNICIPAL

C. NERI SAMAI RAMIREZ ALVARADO  
TESORERA MUNICIPAL

C. DOLORES ADRIANA MEDINA AVALOS  
SINDICO MUNICIPAL

PROF CARLOS DAVID ALVAREZ MEDINA  
SECRETARIO MUNICIPAL



**Ente Consolidador: MUNICIPIO DE TUXPAN NAYARIT**  
**Estado de Actividades**  
**Del 1 de enero al 31 diciembre /2021**  
**(Cifras en Pesos)**

**Consolidado del Sector Paramunicipal(ORGANISMO OPERADOR DE AGUA POTABLE, ALCANTARILLADO Y SANEAMIENTO DEL MUNICIPIO DE TUXPAN, NAY., SISTEMA MUNICIPAL PARA EL DESARROLLO INTEGRAL DE LA FAMILIA TUXPAN,NAY., INSTITUTO MUNICIPAL DE PLANEACION DE NAYARIT**

Concepto	2021	2020
<b>INGRESOS Y OTROS BENEFICIOS</b>		
<b>Ingresos de Gestión</b>	<b>6,557,515</b>	<b>6,344,039</b>
Impuestos	1,801,613	1,116,549
Cuotas y Aportaciones de Seguridad Social	0	0
Contribuciones de Mejoras	0	0
Derechos	4,240,451	4,730,061
Productos	64,316	52,267
Aprovechamientos	451,135	445,161
Ingresos por Venta de Bienes y Prestación de Servicios	0	0
<b>Participaciones, Aportaciones, Convenios, Incentivos Derivados de la Colaboración Fiscal, Fondos Distintos de Aportaciones</b>	<b>143,064,296</b>	<b>141,447,817</b>
Participaciones, Aportaciones, Convenios, Incentivos Derivados de la Colaboración Fiscal, Fondos Distintos de Aportaciones	130,002,386	127,504,887
Transferencias, Asignaciones, Subsidios y Subvenciones, y Pensiones y Jubilaciones	13,061,910	13,942,930
<b>Otros Ingresos y Beneficios</b>	<b>0</b>	<b>0</b>
Ingresos Financieros	0	0
Incremento por Variación de Inventarios	0	0
Disminución del Exceso de Estimaciones por Pérdida o Deterioro u Obsolescencia	0	0
Disminución del Exceso de Provisiones	0	0
Otros Ingresos y Beneficios Varios	0	0
<b>Total de Ingresos y Otros Beneficios</b>	<b>149,621,811</b>	<b>147,791,855</b>
<b>GASTOS Y OTRAS PÉRDIDAS</b>		
<b>Gastos de Funcionamiento</b>	<b>105,588,660</b>	<b>95,772,802</b>
Servicios Personales	76,283,571	72,169,832
Materiales y Suministros	10,712,069	9,501,657
Servicios Generales	18,593,021	14,081,313
<b>Transferencia, Asignaciones, Subsidios y Otras Ayudas</b>	<b>20,838,741</b>	<b>21,028,151</b>
Transferencias Internas y Asignaciones al Sector Público	10,318,046	12,057,329
Transferencias al Resto del Sector Público	0	0
Subsidios y Subvenciones	8,850,948	7,339,005
Ayudas Sociales	1,669,747	1,631,817
Pensiones y Jubilaciones	0	0
Transferencias a Fideicomisos, Mandatos y Contratos Análogos	0	0
Transferencias a la Seguridad Social	0	0
Donativos	0	0
Transferencias al Exterior	0	0
<b>Participaciones y Aportaciones</b>	<b>0</b>	<b>0</b>
Participaciones	0	0
Aportaciones	0	0
Convenios	0	0
<b>Intereses, Comisiones y Otros Gastos de la Deuda Pública</b>	<b>130,314</b>	<b>1,028,826</b>
Intereses de la Deuda Pública	130,314	1,028,826
Comisiones de la Deuda Pública	0	0
Gastos de la Deuda Pública	0	0
Costo por Coberturas	0	0
Apoyos Financieros	0	0
<b>Otros Gastos y Pérdidas Extraordinarias</b>	<b>0</b>	<b>0</b>
Estimaciones, Depreciaciones, Deterioros, Obsolescencia y Amortizaciones	0	0
Provisiones	0	0
Disminución de Inventarios	0	0
Aumento por Insuficiencia de Estimaciones por Pérdida o Deterioro u Obsolescencia	0	0
Aumento por Insuficiencia de Provisiones	0	0
Otros Gastos	0	0
<b>Inversión Pública</b>	<b>3,657,582</b>	<b>20,576,195</b>
Inversión Pública no Capitalizable	3,657,582	20,576,195
<b>Total de Gastos y Otras Pérdidas</b>	<b>130,215,297</b>	<b>138,405,974</b>
<b>Resultados del Ejercicio (Ahorro/Desahorro)</b>	<b>19,406,514</b>	<b>9,385,881</b>

Bajo protesta de decir verdad declaramos que los Estados Financieros y sus notas, son razonablemente correctos y son responsabilidad del emisor

ARQ. JOSE LUIS TOVAR RUVALCABA

PRESIDENTE MUNICIPAL

C. NERI SAMAI RAMIREZ ALVARADO

TESORERA MUNICIPAL

C. DOLORES ADRIANA MEDINA AVALOS

SINDICO MUNICIPAL

PROF. CARLOS DAVID ALVAREZ MEDINA

SECRETARIO MUNICIPAL





CONTIGO  
EN MOVIMIENTO


Ente Consolidador: MUNICIPIO DE TUXPAN NAYARIT  
Estado de Flujos de Efectivo  
Del 1 de enero al 31 diciembre 2021  
(Cifras en Pesos)  
Consolidado del Sector Paramunicipal


Concepto	2021	2020
<b>Flujos de Efectivo de las Actividades de Operación</b>		
<b>Origen</b>	<b>149,678,454</b>	<b>147,842,591</b>
Impuestos	1,801,613	1,116,549
Cuotas y Aportaciones de Seguridad Social	0	0
Contribuciones de Mejoras	0	0
Derechos	4,240,451	4,730,061
Productos	4,652,657	5,211,255
Aprovechamientos	535,812	445,161
Ingresos por Venta de Bienes y Prestación de Servicios	0	0
Participaciones, Aportaciones, Convenios, Incentivos Derivados de la Colaboración	130,002,386	127,504,887
Transferencias, Asignaciones, Subsidios y Subvenciones, y Pensiones y Jubilaciones	8,421,964	8,783,942
Otros Orígenes de Operación	23,571	50,736
<b>Aplicación</b>	<b>136,199,941</b>	<b>132,172,687</b>
Servicios Personales	76,234,640	71,450,384
Materiales y Suministros	10,450,142	9,478,453
Servicios Generales	18,245,900	14,063,101
Transferencias Internas y Asignaciones al Sector Público	10,318,046	12,057,329
Transferencias al Resto del Sector Público	0	0
Subsidios y Subvenciones	8,850,948	7,049,887
Ayudas Sociales	1,669,747	1,651,741
Pensionamientos y Jubilaciones	0	0
Transferencias a Fideicomisos, Mandatos y Contratos Análogos	0	0
Transferencias a la Seguridad Social	0	0
Donativos	0	0
Transferencias al Exterior	0	0
Participaciones	0	0
Aportaciones	0	0
Convenios	0	0
Otras Aplicaciones de Operación	10,430,518	16,421,793
<b>Flujos Netos de Efectivo por Actividades de Operación</b>	<b>13,478,514</b>	<b>15,669,904</b>
<b>Flujos de Efectivo de las Actividades de Inversión</b>		
<b>Origen</b>	<b>5,400</b>	<b>292,900</b>
Bienes Inmuebles, Infraestructura y Construcciones en Proceso	0	0
Bienes Muebles	5,400	292,900
Otros Orígenes de Inversión	0	0
<b>Aplicación</b>	<b>16,014,078</b>	<b>14,545,007</b>
Bienes Inmuebles, Infraestructura y Construcciones en Proceso	15,698,551	14,471,721
Bienes Muebles	315,527	73,286
Otras Aplicaciones de Inversión	0	0
<b>Flujos Netos de Efectivo por Actividades de Inversión</b>	<b>-16,008,678</b>	<b>-14,252,107</b>
<b>Flujo de Efectivo de las Actividades de Financiamiento</b>		
<b>Origen</b>	<b>0</b>	<b>0</b>
Endeudamiento Neto	0	0
Interno	0	0
Externo	0	0
Otros Orígenes de Financiamiento	0	0
<b>Aplicación</b>	<b>0</b>	<b>1,675,721</b>
Servicios de la Deuda	0	1,675,721
Interno	0	1,675,721
Externo	0	0
Otras Aplicaciones de Financiamiento	0	0
<b>Flujos netos de Efectivo por Actividades de Financiamiento</b>	<b>0</b>	<b>-1,675,721</b>
<b>Incremento/Disminución Neta en Efectivo y Equivalentes del ECSF</b>		<b>-257,924</b>

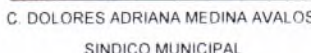



Efectivo y Equivalentes al Efectivo al Inicio del Ejercicio	8,238,266	8,496,190
Efectivo y Equivalentes al Efectivo al Final del Ejercicio	4,876,984	8,238,266
	0	0

Bajo protesta de decir verdad declaramos que los Estados Financieros y sus notas, son razonablemente correctos y son responsabilidad del emisor

  
 ARO. JOSE LOUIS TOVAR RUVALCABA  
 PRESIDENTE MUNICIPAL

  
 C. NERI SAMAI RAMIREZ ALVARADO  
 TESORERA MUNICIPAL

  
 C. DOLORES ADRIANA MEDINA AVALOS  
 SINDICO MUNICIPAL

  
 PROF. CARLOS DÁVID ALVAREZ MEDINA  
 SECRETARIO MUNICIPAL





**CONTIGO  
EN MOVIMIENTO**


Ente Consolidador: MUNICIPIO DE TUXPAN NAYARIT


Estado Analítico del Activo  
Del 1 de enero al 31 diciembre 2021  
(Cifras en Pesos)

Consolidado del Sector Paramunicipal


Concepto	Saldo Inicial	Cargos del Periodo	Abonos del Periodo	Saldo Final	Variación del Periodo
<b>ACTIVO</b>	<b>24,140,403</b>	<b>344,669,565</b>	<b>348,808,227</b>	<b>20,001,741</b>	<b>-4,138,662</b>
<b>Activo Circulante</b>	<b>13,209,246</b>	<b>344,610,592</b>	<b>348,808,227</b>	<b>9,011,610</b>	<b>-4,197,635</b>
Efectivo y Equivalentes	8,019,153	189,279,714	192,651,219	<b>4,647,648</b>	-3,371,504
Derechos a Recibir Efectivo o Equivalentes	352,698	150,614,848	150,620,928	<b>346,619</b>	-6,079
Derechos a Recibir Bienes o Servicios	4,837,395	4,716,029	5,536,081	<b>4,017,343</b>	-820,052
Inventarios	0	0	0	0	0
Almacenes	0	0	0	0	0
Estimación por Pérdida o Deterioro de Activos Circulantes	0	0	0	0	0
Otros Activos Circulantes	0	0	0	0	0
<b>Activo No Circulante</b>	<b>10,931,157</b>	<b>58,973</b>	<b>0</b>	<b>10,990,130</b>	<b>58,973</b>
Inversiones Financieras a Largo Plazo	0	0	0	0	0
Derechos a Recibir Efectivo o Equivalentes a Largo Plazo	0	0	0	0	0
Bienes Inmuebles, Infraestructura y Construcciones en Proceso	2,868,553	-342,272	0	2,526,280	-342,272
Bienes Muebles	9,872,774	401,245	0	<b>10,274,019</b>	<b>401,245</b>
Activos Intangibles	13,146	0	0	13,146	0
Depreciación, Deterioro y Amortización Acumulada de Bienes	-1,823,315	0	0	-1,823,315	0
Activos Diferidos	0	0	0	0	0
Estimación por Pérdida o Deterioro de Activos no Circulantes	0	0	0	0	0
Otros Activos no Circulantes	0	0	0	0	0

Bajo protesta de decir verdad declaramos que los Estados Financieros y sus notas, son razonablemente correctos y son responsabilidad del emisor

  
ARQ. JOSE LUIS TOVAR RUVALCABA  
PRESIDENTE MUNICIPAL

  
C. NERI SAMAI RAMIREZ ALVARADO  
TESORERA MUNICIPAL

C. DOLORES ADRIANA MEDINA AVALOS  
SINDICO MUNICIPAL

  
PROF. CARLOS DAVID ALVAREZ MEDINA  
SECRETARIO MUNICIPAL





**CONTIGO  
EN MOVIMIENTO**

**H. XLII AYUNTAMIENTO 2021-2024**

# **T U X P A N**

**Punto No.1**

**Flujo contable de  
Ingresos y Egresos**





MUNICIPIO DE TUXPAN  
NAYARIT  
Estado de Origen y Aplicacion de Recursos  
Del 01/ene/2021 al 31/dic/2021

Usr: norma  
Rep: rptEstadoOrigenAplicacion

Fecha y hora de Impresión 27/abr/2022 12:08 p.m.

**ORIGEN DE LOS RECURSOS**

IMPUESTOS	\$1,801,612.92
DERECHOS	\$2,427,349.76
PRODUCTOS	\$64,295.96
APROVECHAMIENTOS	\$451,134.96
PARTICIPACIONES, APORTACIONES, CONVENIOS, INCENT	\$130,002,385.96
TRANSFERENCIAS, ASIGNACIONES, SUBSIDIOS Y SUBVEN	\$2,598,929.17
Disminuciones del Activo	\$143,384,758.56
Incrementos del Pasivo	\$229,544,210.92
Incrementos del Patrimonio	-\$38,226,460.29
<b>TOTAL ORIGEN</b>	<b>\$472,048,217.92</b>

**APLICACIÓN DE LOS RECURSOS**

SERVICIOS PERSONALES	\$68,475,167.68
MATERIALES Y SUMINISTROS	\$9,218,619.40
SERVICIOS GENERALES	\$15,201,706.05
TRANSFERENCIAS INTERNAS Y ASIGNACIONES AL SECTO	\$10,318,046.07
SUBSIDIOS Y SUBVENCIONES	\$8,850,948.03
AYUDAS SOCIALES	\$1,486,593.33
INTERESES DE LA DEUDA PÚBLICA	\$130,313.75
INVERSIÓN PÚBLICA NO CAPITALIZABLE	\$3,657,582.39
Incrementos del Activo	\$158,075,329.41
Dismunuciones del Pasivo	\$161,391,883.82
Disminuciones del Patrimonio	\$30,867,228.48
EXISTENCIA EN EFECTIVO Y EQUIVALENTES AL	\$4,374,799.51
<b>TOTAL APLICACIÓN</b>	<b>\$472,048,217.92</b>

  
ARQ. JOSE LUIS TOVAR RUVALCABA

PRESIDENTE MUNICIPAL

  
C. NERI SAMAI RAMIREZ ALVARADO

TESORERA MUNICIPAL

C. DOLORES ADRIANA MEDINA AVALOS

SINDICO MUNICIPAL

PROF CARLOS DAVID ALVAREZ MEDINA

SECRETARIO MUNICIPAL





MUNICIPIO DE TUXPAN  
NAYARIT  
Estado de Origen y Aplicacion de Recursos  
Del 01/ene/2021 al 31/dic/2021

Usr: norma  
Rep: rptEstadoOrigenAplicacion

Fecha y hora de Impresión 27/abr/2022 12:08 p.m.

**ORIGEN DE LOS RECURSOS**

IMPUESTOS	\$1,801,612.92
DERECHOS	\$2,427,349.76
PRODUCTOS	\$64,295.96
APROVECHAMIENTOS	\$451,134.96
PARTICIPACIONES, APORTACIONES, CONVENIOS, INCENT	\$130,002,385.96
TRANSFERENCIAS, ASIGNACIONES, SUBSIDIOS Y SUBVEN	\$2,598,929.17
Disminuciones del Activo	\$143,384,758.56
Incrementos del Pasivo	\$229,544,210.92
Incrementos del Patrimonio	-\$38,226,460.29
<b>TOTAL ORIGEN</b>	<b>\$472,048,217.92</b>

**APLICACIÓN DE LOS RECURSOS**

SERVICIOS PERSONALES	\$68,475,167.68
MATERIALES Y SUMINISTROS	\$9,218,619.40
SERVICIOS GENERALES	\$15,201,706.05
TRANSFERENCIAS INTERNAS Y ASIGNACIONES AL SECTO	\$10,318,046.07
SUBSIDIOS Y SUBVENCIONES	\$8,850,948.03
AYUDAS SOCIALES	\$1,486,593.33
INTERESES DE LA DEUDA PÚBLICA	\$130,313.75
INVERSIÓN PÚBLICA NO CAPITALIZABLE	\$3,657,582.39
Incrementos del Activo	\$158,075,329.41
Disminuciones del Pasivo	\$161,391,883.82
Disminuciones del Patrimonio	\$30,867,228.48
EXISTENCIA EN EFECTIVO Y EQUIVALENTES AL	\$4,374,799.51
<b>TOTAL APLICACIÓN</b>	<b>\$472,048,217.92</b>

ARQ. JOSÉ LUIS TOVAR RUVALCABA

PRESIDENTE MUNICIPAL

C. NERI SAMAI RAMIREZ ALVARADO

TESORERA MUNICIPAL

C. DOLORES ADRIANA MEDINA AVALOS

SINDICO MUNICIPAL

PROF CARLOS DAVID ALVAREZ MEDINA

SECRETARIO MUNICIPAL





**CONTIGO  
EN MOVIMIENTO**

**H. XLII AYUNTAMIENTO 2021-2024**

# **TUXPAN**

**Punto No.2**

**Avance de los cumplimientos  
de los programas con base  
en los indicadores**



Indicador	Resultado	Parametro
<b>01.- LIQUIDEZ (Activo Circulante / Pasivo Circulante)</b>		
<p>\$8,669,533.34 / \$67,020,260.09</p> <p>Se dispone de 0.13 de activo circulante para pagar cada \$1.00 de obligaciones a corto plazo. Por lo que NO se cuenta con liquidez.</p>	0.13	<p>a) Positivo = mayor de 1.1 veces</p> <p>b) Aceptable = de 1.0 a 1.1 veces</p> <p>c) No aceptable = menor a 1.0 veces</p>
<b>02.- MÁRGEN DE SEGURIDAD ((Activo Circulante - Pasivo Circulante) / Pasivo Circulante)</b>		
<p>(\$8,669,533.34 - \$67,020,260.09) / \$67,020,260.09</p> <p>NO se cuenta con un nivel aceptable de margen de seguridad para solventar contingencias.</p>	-87.06%	<p>a) Positivo = mayor a 35%</p> <p>b) Aceptable = de 0% a 35%</p> <p>c) No aceptable = menor a 0%</p>
<b>03.- PROPORCIÓN DEL PASIVO A CORTO PLAZO SOBRE EL PASIVO TOTAL (Pasivo Circulante/Pasivo Total)</b>		
<p>(\$67,020,260.09 / \$68,152,327.10)</p> <p>El resultado indica que el financiamiento a corto plazo predomina respecto al pasivo a largo plazo.</p>	98.33%	<p>a) Positivo = mayor o igual a 50%</p> <p>b) No Aceptable = menor a 50%</p>
<b>04.- SOLVENCIA (Pasivo Total / Activo Total)</b>		
<p>\$68,152,327.10 / \$19,065,370.36</p> <p>No se cuenta con Solvencia para cumplir con sus compromisos a largo plazo.</p>	357.46%	<p>a) Positivo = mayor a 35%</p> <p>b) Aceptable = de 0% a 35%</p> <p>c) No aceptable = menor a 0%</p>
<b>05.- AUTONOMÍA FINANCIERA (Ingresos Propios / Ingresos Totales)</b>		
<p>\$137,345,708.73 / \$137,345,708.73</p> <p>El resultado refleja el porcentaje de los ingresos propios, por lo que se cuenta con autonomía financiera.</p>	100.00%	<p>a) Positivo = mayor o igual a 50%</p> <p>b) No aceptable = menor a 50%</p>
<b>06.- AUTONOMÍA FINANCIERA PARA CUBRIR EL GASTO CORRIENTE (Ingresos Propios / Gasto Corriente)</b>		
<p>\$137,345,708.73 / \$93,488,664.28</p> <p>El gasto corriente es cubierto en un 146.91% con recursos propios, por lo cual se cuenta con un nivel positivo de autonomía financiera, para cubrir su gasto corriente.</p>	146.91%	<p>a) Positivo = mayor al 55%</p> <p>b) Aceptable = 45% al 55%</p> <p>c) No aceptable = menor al 45%</p>
<b>07.- REALIZACIÓN DE INVERSIONES, SERVICIOS Y BENEFICIO SOCIAL (Gasto de capital / Otros Ingresos)</b>		
	0.00	<p>a) Positivo = mayor al 70%</p> <p>b) Aceptable = 60% al 70%</p> <p>c) No aceptable = menor al 60%</p>
<b>08.- RESULTADO FINANCIERO ((Saldo Inicial + Ingresos Totales) / Gasto Total)</b>		
<p>\$27,907,071.30 + \$137,345,708.73 / \$134,110,166.07</p> <p>Se cuenta con un nivel Positivo de equilibrio financiero en la administración de los recursos.</p>	1.23	<p>a) Positivo = Igual o mayor a 1</p> <p>b) No Aceptable = Menor a 1</p>
<b>09.- PROPORCIÓN DEL GASTO CORRIENTE SOBRE EL GASTO TOTAL (Gasto corriente / Gasto Total)</b>		
<p>\$93,488,664.28 / \$134,110,166.07</p> <p>El gasto corriente representan el 69.71% del gasto total.</p>	69.71%	
<b>10.- PROPORCIÓN DE LOS SERVICIOS PERSONALES S/GASTO CORRIENTE (Servicios Personales/Gasto corriente)</b>		
<p>\$68,475,167.68 / \$93,488,664.28</p> <p>Los servicios personales representan el 73.24% del gasto corriente.</p>	73.24%	





MUNICIPIO DE TUXPAN  
NAYARIT

Indicadores Financieros  
Del 01/ene/2021 Al 31/dic/2021

Fecha y hora de Impresión | 27/abril/2022  
12:09 p.m.

Usr: norma  
Rep: rptIndicadores

Autor	Resultado Parametro
ARQ. JOSE LUIS TOVAR RUVALCABA PRESIDENTE MUNICIPAL	C. DOLORES ADRIANA MEDINA AVALOS SINDICO MUNICIPAL
C. NERI SAMAI RAMIREZ ALVARADO TESORERA MUNICIPAL	PROF CARLOS DAVID ALVAREZ MEDINA SECRETARIO MUNICIPAL





**MUNICIPIO DE TUXPAN  
NAYARIT**  
Indicadores de Postura Fiscal  
del 01/ene/2021 al 31/dic/2021

Usr: norma  
Rep: rptIndicadoresPosturaFiscal

Fecha y hora de Impresión | 27/abr/2022  
12.10 p.m.

Concepto	Estimado	Devengado	Pagado
<b>I. Ingresos Presupuestarios (I=1+2)</b>	<b>\$133,314,097.14</b>	<b>\$137,345,708.73</b>	<b>\$137,345,708.73</b>
1. Ingresos del Gobierno de la Entidad Federativa	\$133,314,097.14	\$137,345,708.73	\$137,345,708.73
2. Ingresos del Sector Paraestatal	\$0.00	\$0.00	\$0.00
<b>II. Egresos Presupuestarios (II=3+4)</b>	<b>\$147,714,097.14</b>	<b>\$133,279,048.71</b>	<b>\$128,960,013.26</b>
3. Egresos del Gobierno de la Entidad Federativa	\$147,714,097.14	\$133,279,048.71	\$128,960,013.26
4. Egresos del Sector Paraestatal	\$0.00	\$0.00	\$0.00
<b>III. Balance Presupuestario (Superávit o Déficit) (III = I - II)</b>	<b>-\$14,400,000.00</b>	<b>\$4,066,660.02</b>	<b>\$8,385,695.47</b>

Concepto	Estimado	Devengado	Pagado
III. Balance Presupuestario (Superávit o Déficit)	-\$14,400,000.00	\$4,066,660.02	\$8,385,695.47
IV. Intereses, Comisiones y Gastos de la Deuda	\$353,104.36	\$130,313.75	\$130,313.75
V. Balance Primario ( Superávit o Déficit) (V= III - IV)	-\$14,753,104.36	\$3,936,346.27	\$8,255,381.72

Concepto	Estimado	Devengado	Pagado
A. Financiamiento	\$15,400,000.00	\$0.00	\$0.00
B. Amortización de la deuda	\$646,895.64	\$700,803.61	\$700,803.61
C. Endeudamiento ó desendeudamiento (C = A - B)	\$14,753,104.36	-\$700,803.61	-\$700,803.61

ARQ. JOSE LUIS TOVAR RUVALCABA  
PRESIDENTE MUNICIPAL

C. NERI SAMAI RAMIREZ ALVARADO  
TESORERA MUNICIPAL

C. DOLORES ADRIANA MEDINA AVALOS  
SINDICO MUNICIPAL

PROF CARLOS DAVID ALVAREZ MEDINA  
SECRETARIO MUNICIPAL





**CONTIGO  
EN MOVIMIENTO**

**H. XLII AYUNTAMIENTO 2021-2024**

# **TUXPAN**

**Punto No.3**

**Balances Presupuestarios de  
Recursos disponibles  
negativos**



**MUNICIPIO DE TUXPAN (a)**  
**Balanza Presupuestario - LDF**  
 Del 1 de Enero al 31 de Diciembre de 2021 (b)  
 (PESOS)

Concepto (c)	Estimado/ Aprobado (d)	Devengado	Recaudado/ Pagado
<b>A. Ingresos Totales (A = A1+A2+A3)</b>	<b>148,067,202</b>	<b>136,644,905</b>	<b>136,644,905</b>
A1. Ingresos de Libre Disposición	91,155,820	94,071,636	94,071,636
A2. Transferencias Federales Etiquetadas	42,158,277	43,274,073	43,274,073
A3. Financiamiento Neto	14,753,104	-700,804	-700,804
<b>B. Egresos Presupuestarios<sup>1</sup> (B = B1+B2)</b>	<b>147,714,097</b>	<b>133,279,049</b>	<b>128,960,013</b>
B1. Gasto No Etiquetado (sin incluir Amortización de la Deuda Pública)	30,747,913	5,256,241	5,256,241
B2. Gasto Etiquetado (sin incluir Amortización de la Deuda Pública)	116,966,184	128,022,808	123,703,772
<b>C. Remanentes del Ejercicio Anterior (C = C1 + C2)</b>	<b>0</b>	<b>0</b>	<b>0</b>
C1. Remanentes de Ingresos de Libre Disposición aplicados en el periodo			
C2. Remanentes de Transferencias Federales Etiquetadas aplicados en el periodo			
<b>I. Balance Presupuestario (I = A - B + C)</b>	<b>353,104</b>	<b>3,365,856</b>	<b>7,684,892</b>
<b>II. Balance Presupuestario sin Financiamiento Neto (II = I - A3)</b>	<b>-14,400,000</b>	<b>4,066,660</b>	<b>8,385,695</b>
<b>III. Balance Presupuestario sin Financiamiento Neto y sin Remanentes del Ejercicio Anterior (III= II - C)</b>	<b>-14,400,000</b>	<b>4,066,660</b>	<b>8,385,695</b>

Concepto	Aprobado	Devengado	Pagado
<b>E. Intereses, Comisiones y Gastos de la Deuda (E = E1+E2)</b>	<b>353,104</b>	<b>130,314</b>	<b>130,314</b>
E1. Intereses, Comisiones y Gastos de la Deuda con Gasto No Etiquetado			
E2. Intereses, Comisiones y Gastos de la Deuda con Gasto Etiquetado	353,104	130,314	130,314
<b>IV. Balance Primario (IV = III - E)</b>	<b>-14,753,104</b>	<b>3,936,346</b>	<b>8,255,382</b>

Concepto	Estimado/ Aprobado	Devengado	Recaudado/ Pagado
<b>F. Financiamiento (F = F1 + F2)</b>	<b>15,400,000</b>	<b>0</b>	<b>0</b>
F1. Financiamiento con Fuente de Pago de Ingresos de Libre Disposición	15,400,000	0	0
F2. Financiamiento con Fuente de Pago de Transferencias Federales Etiquetadas			
<b>G. Amortización de la Deuda (G = G1 + G2)</b>	<b>646,896</b>	<b>700,804</b>	<b>700,804</b>
G1. Amortización de la Deuda Pública con Gasto No Etiquetado			
G2. Amortización de la Deuda Pública con Gasto Etiquetado	646,896	700,804	700,804
<b>A3. Financiamiento Neto (A3 = F - G)</b>	<b>14,753,104</b>	<b>-700,804</b>	<b>-700,804</b>

Concepto	Estimado/ Aprobado	Devengado	Recaudado/ Pagado
A1. Ingresos de Libre Disposición	91,155,820	94,071,636	94,071,636
<b>A3.1 Financiamiento Neto con Fuente de Pago de Ingresos de Libre Disposición (A3.1 = F1 - G1)</b>	<b>15,400,000</b>	<b>0</b>	<b>0</b>
F1. Financiamiento con Fuente de Pago de Ingresos de Libre Disposición	15,400,000	0	0
G1. Amortización de la Deuda Pública con Gasto No Etiquetado	0	0	0
B1. Gasto No Etiquetado (sin incluir Amortización de la Deuda Pública)	30,747,913	5,256,241	5,256,241
C1. Remanentes de Ingresos de Libre Disposición aplicados en el periodo		0	0
<b>V. Balance Presupuestario de Recursos Disponibles (V = A1 + A3.1 - B1 + C1)</b>	<b>75,807,907</b>	<b>88,815,395</b>	<b>88,815,395</b>
<b>VI. Balance Presupuestario de Recursos Disponibles sin Financiamiento Neto (VI = V - A3.1)</b>	<b>60,407,907</b>	<b>88,815,395</b>	<b>88,815,395</b>



Concepto	Estimado/ Aprobado	Devengado	Recaudado/ Pagado
A2. Transferencias Federales Etiquetadas	42,158,277	43,274,073	43,274,073
A3.2 Financiamiento Neto con Fuente de Pago de Transferencias Federales Etiquetadas (A3.2 = F2 - G2)	-646,896	-700,804	-700,804
F2. Financiamiento con Fuente de Pago de Transferencias Federales Etiquetadas	0	0	0
G2. Amortización de la Deuda Pública con Gasto Etiquetado	646,896	700,804	700,804
B2. Gasto Etiquetado (sin incluir Amortización de la Deuda Pública)	116,966,184	128,022,808	123,703,772
C2. Remanentes de Transferencias Federales Etiquetadas aplicados en el período		0	0
<b>VII. Balance Presupuestario de Recursos Etiquetados (VII = A2 + A3.2 - B2 + C2)</b>	<b>-75,454,803</b>	<b>-85,449,538</b>	<b>-81,130,503</b>
<b>VIII. Balance Presupuestario de Recursos Etiquetados sin Financiamiento Neto (VIII = VII - A3.2)</b>	<b>-74,807,907</b>	<b>-84,748,735</b>	<b>-80,429,599</b>



**MUNICIPIO DE TUXPAN (a)**  
**Estado Analítico de Ingresos Detallado - LDF**  
**Del 1 de Enero al 31 de Diciembre de 2021 (b)**  
**(PESOS)**

Concepto (c)	Ingreso					Diferencia (e)
	Estimado (d)	Ampliaciones/ (Reducciones)	Modificado	Devengado	Recaudado	
<b>Ingresos de Libre Disposición</b>						
A. Impuestos	1,549,021	255,668	1,804,689	1,801,613	1,801,613	252,592
B. Cuotas y Aportaciones de Seguridad Social			0			0
C. Contribuciones de Mejoras			0			0
D. Derechos	4,934,550	328,810	5,263,361	2,427,350	2,427,350	-2,507,201
E. Productos	54,689	9,607	64,296	64,296	64,296	9,607
F. Aprovechamientos	1,030,505	203,164	1,233,669	451,135	451,135	-579,370
G. Ingresos por Ventas de Bienes y Prestación Servicios			0			0
H. Participaciones (H=h1+h2+h3+h4+h5+h6+h7+h8+h9+h10+h11)	83,587,052	9,931,353	93,518,405	89,163,575	89,163,575	5,576,523
h1) Fondo General de Participaciones	54,544,667	143,647	54,688,314	52,801,017	52,801,017	-1,743,650
h2) Fondo de Fomento Municipal	22,056,166	0	22,056,166	19,786,630	19,786,630	-2,269,536
h3) Fondo de Fiscalización y Recaudación	1,338,494	19,289	1,357,783	1,357,783	1,357,783	19,289
h4) Fondo de Compensación	0	168,417	168,417	168,417	168,417	168,417
h5) Fondo de Extracción de Hidrocarburos			0			0
h6) Impuesto Especial Sobre Producción y Servicios	975,837	167,607	1,143,443	1,143,443	1,143,443	167,607
h7) 0.136% de la Recaudación Federal Participable			0			0
h8) 3.17% Sobre Extracción de Petróleo			0			0
h9) Gasolinas y Diésel	1,454,428	0	1,454,428	1,256,431	1,256,431	-197,997
h10) Fondo del Impuesto Sobre la Renta	3,217,461	9,432,393	12,649,854	12,649,854	12,649,854	9,432,393
h11) Fondo de Estabilización de los Ingresos de las Entidades Federativas			0			0
I. Incentivos Derivados de la Colaboración Fiscal (I=i1+i2+i3+i4+i5)	0	0	0	0	0	0
i1) Tenencia o Uso de Vehículos			0			0
i2) Fondo de Compensación ISAN			0			0
i3) Impuesto Sobre Automóviles Nuevos			0			0
i4) Fondo de Compensación de Repesos-Intermedios			0			0
i5) Otros Incentivos Económicos			0			0
J. Transferencias y Asignaciones			0			0
K. Convenios	2	164,421	164,423	163,667	163,667	163,665
k1) Otros Convenios y Subsidios	2	164,421	164,423	163,667	163,667	163,665
L. Otros Ingresos de Libre Disposición (L=l1+l2)	0	0	0	0	0	0
l1) Participaciones en Ingresos Locales			0			0
l2) Otros Ingresos de Libre Disposición			0			0
<b>I. Total de Ingresos de Libre Disposición (I=A+B+C+D+E+F+G+H+I+J+K+L)</b>	<b>91,155,820</b>	<b>10,893,022</b>	<b>102,048,842</b>	<b>94,071,636</b>	<b>94,071,636</b>	<b>2,915,816</b>
<b>Ingresos Excedentes de Ingresos de Libre Disposición</b>						
<b>Transferencias Federales Etiquetadas</b>						
A. Aportaciones (A=a1+a2+a3+a4+a5+a6+a7+a8)	41,589,717	-914,574	40,675,144	40,675,144	40,675,144	-914,574
a1) Fondo de Aportaciones para la Nómina Educativa y Gasto Operativo			0			0
a2) Fondo de Aportaciones para los Servicios de Salud			0			0
a3) Fondo de Aportaciones para la Infraestructura Social	18,692,101	385,934	19,078,035	19,078,035	19,078,035	385,934
a4) Fondo de Aportaciones para el Fortalecimiento de los Municipios y de las Demarcaciones Territoriales del Distrito Federal	22,897,616	-1,300,507	21,597,109	21,597,109	21,597,109	-1,300,507
a5) Fondo de Aportaciones Múltiples			0			0
a6) Fondo de Aportaciones para la Educación Tecnológica y de Adultos			0			0
a7) Fondo de Aportaciones para la Seguridad Pública de los Estados y del Distrito Federal			0			0
a8) Fondo de Aportaciones para el Fortalecimiento de las Entidades Federativas			0			0
B. Convenios (B=b1+b2+b3+b4)	0	0	0	0	0	0
b1) Convenios de Protección Social en Salud			0			0
b2) Convenios de Descentralización			0			0
b3) Convenios de Reasignación			0			0
b4) Otros Convenios y Subsidios			0			0
C. Fondos Distintos de Aportaciones (C=c1+c2)	0	0	0	0	0	0
c1) Fondo para Entidades Federativas y Municipios Productores de Hidrocarburos			0			0
c2) Fondo Minero			0			0
D. Transferencias, Asignaciones, Subsidios y Subvenciones,	568,560	2,030,369	2,598,929	2,598,929	2,598,929	2,030,369
y Pensiones y Jubilaciones						
E. Otras Transferencias Federales Etiquetadas			0			0
<b>II. Total de Transferencias Federales Etiquetadas (II = A + B + C + D + E)</b>	<b>42,158,277</b>	<b>1,115,796</b>	<b>43,274,073</b>	<b>43,274,073</b>	<b>43,274,073</b>	<b>1,115,796</b>
<b>III. Ingresos Derivados de Financiamientos (III = A)</b>	<b>15,400,000</b>	<b>0</b>	<b>15,400,000</b>	<b>0</b>	<b>0</b>	<b>-15,400,000</b>
A. Ingresos Derivados de Financiamientos	15,400,000	0	15,400,000	0	0	-15,400,000



MUNICIPIO DE TUXPAN (a)  
 Estado Analítico de Ingresos Detallado - LDF  
 Del 1 de Enero al 31 de Diciembre de 2021 (b)  
 (PESOS)

Concepto (c)	Ingreso					Diferencia (e)
	Estimado (d)	Ampliaciones/ (Reducciones)	Modificado	Devengado	Recaudado	
IV. Total de Ingresos (IV = I + II + III)	148,714,097	12,008,818	160,722,915	137,345,709	137,345,709	-11,368,388
<b>Datos Informativos</b>						
1. Ingresos Derivados de Financiamientos con Fuente de Pago de Ingresos de Libre Disposición	15,400,000	0	15,400,000	0	0	-15,400,000
2. Ingresos Derivados de Financiamientos con Fuente de Pago de Transferencias Federales Etiquetadas			0			0
3. Ingresos Derivados de Financiamientos (3 = 1 + 2)	15,400,000	0	15,400,000	0	0	-15,400,000



**MUNICIPIO DE TUXPAN (a)**  
**Estado de Situación Financiera Detallado - LDF**  
**Al 31 de diciembre de 2020 y al 31 de Diciembre de 2021 (b)**  
**(PESOS)**

Concepto (c)	2021 (d)	31 de diciembre de 2020 (e)	Concepto (c)	2021 (d)	31 de diciembre de 2020 (e)
<b>ACTIVO</b>			<b>PASIVO</b>		
<b>Activo Circulante</b>			<b>Pasivo Circulante</b>		
a Efectivo y Equivalentes (a=a1+a2+a3+a4+a5+a6+a7)	4,374,800	7,086,402	a Cuentas por Pagar a Corto Plazo (a=a1+a2+a3+a4+a5+a6+a7+a8+a9)	67,020,260	13,873,013
a1 Efectivo	0	0	a1 Servicios Personales por Pagar a Corto Plazo	30,639	739,448
a2 Bancos/Tesorería	3,672,367	6,332,999	a2 Proveedores por Pagar a Corto Plazo	14,916,444	45,751
a3 Bancos/Dependencias y Otros	0	0	a3 Contratistas por Obras Públicas por Pagar a Corto Plazo	3,657,582	6,446,747
a4 Inversiones Temporales (Hasta 3 meses)	0	0	a4 Participaciones y Aportaciones por Pagar a Corto Plazo	0	0
a5 Fondos con Afectación Específica	0	0	a5 Transferencias Otorgadas por Pagar a Corto Plazo	0	289,118
a6 Depósitos de Fondos de Terceros en Garantía y/o Administración	0	0	a5 Intereses, Comisiones y Otros Gastos de la Deuda Pública por Pagar a Corto Plazo	0	0
a7 Otros Efectivos y Equivalentes	702,433	753,403	a7 Retenciones y Contribuciones por Pagar a Corto Plazo	3,670,284	5,991,759
b Derechos a Recibir Efectivo o Equivalentes (b=b1+b2+b3+b4+b5+b6+b7)	350,397	350,397	a8 Devoluciones de la Ley de Ingresos por Pagar a Corto Plazo	0	0
b1 Inversiones Financieras de Corto Plazo	0	0	a9 Otras Cuentas por Pagar a Corto Plazo	44,745,310	360,190
b2 Cuentas por Cobrar a Corto Plazo	350,397	350,397	b Documentos por Pagar a Corto Plazo (b=b1+b2+b3)	0	0
b3 Deudores Diversos por Cobrar a Corto Plazo	0	0	b1 Documentos Comerciales por Pagar a Corto Plazo	0	0
b4 Ingresos por Recuperar a Corto Plazo	0	0	b2 Documentos con Contratistas por Obras Públicas por Pagar a Corto Plazo	0	0
b5 Deudores por Anticipos de la Tesorería a Corto Plazo	0	0	b3 Otros Documentos por Pagar a Corto Plazo	0	0
b6 Préstamos Otorgados a Corto Plazo	0	0	c Porción a Corto Plazo de la Deuda Pública a Largo Plazo (c=c1+c2)	0	0
b7 Otros Derechos a Recibir Efectivo o Equivalentes a Corto Plazo	0	0	c1 Porción a Corto Plazo de la Deuda Pública	0	0
c Derechos a Recibir Bienes o Servicios (c=c1+c2+c3+c4+c5)	3,944,337	4,764,388	c2 Porción a Corto Plazo de Amendamiento Financiero	0	0
c1 Anticipo a Proveedores por Adquisición de Bienes y Prestación de Servicios a Corto Plazo	274,460	274,460	d Títulos y Valores a Corto Plazo	0	0
c2 Anticipo a Proveedores por Adquisición de Bienes Inmuebles y Muebles a Corto Plazo	0	0	e Pasivos Diferidos a Corto Plazo (e=e1+e2+e3)	0	0
c3 Anticipo a Proveedores por Adquisición de Bienes Intangibles a Corto Plazo	0	0	e1 Ingresos Cobrados por Adelantado a Corto Plazo	0	0
c4 Anticipo a Contratistas por Obras Públicas a Corto Plazo	3,669,877	4,489,928	e2 Intereses Cobrados por Adelantado a Corto Plazo	0	0
c5 Otros Derechos a Recibir Bienes o Servicios a Corto Plazo	0	0	e3 Otros Pasivos Diferidos a Corto Plazo	0	0
d Inventarios (d=d1+d2+d3+d4+d5)	0	0	f Fondos y Bienes de Terceros en Garantía y/o Administración a Corto Plazo (f=f1+f2+f3+f4+f5+f6)	0	0
d1 Inventario de Mercancías para Venta	0	0	f1 Fondos en Garantía a Corto Plazo	0	0
d2 Inventario de Mercancías Terminadas	0	0	f2 Fondos en Administración a Corto Plazo	0	0
d3 Inventario de Mercancías en Proceso de Elaboración	0	0	f3 Fondos Contingentes a Corto Plazo	0	0
d4 Inventario de Materias Primas, Materiales y Suministros para Producción	0	0	f4 Fondos de Fideicomisos, Mandatos y Contratos Análogos a Corto Plazo	0	0
d5 Bienes en Tránsito	0	0	f5 Otros Fondos de Terceros en Garantía y/o Administración a Corto Plazo	0	0
e Almacenes	0	0	f6 Valores y Bienes en Garantía a Corto Plazo	0	0
f Estimación por Pérdida o Deterioro de Activos Circulantes (f=f1+f2)	0	0	g Provisiones a Corto Plazo (g=g1+g2+g3)	0	0
f1 Estimaciones para Cuentas Incobrables por Derechos a Recibir Efectivo o Equivalentes	0	0	g1 Provisión para Demandas y Juicios a Corto Plazo	0	0
f2 Estimación por Deterioro de Inventarios	0	0	g2 Provisión para Contingencias a Corto Plazo	0	0
g Otros Activos Circulantes (g=g1+g2+g3+g4)	0	0	g3 Otras Provisiones a Corto Plazo	0	0
g1 Valores en Garantía	0	0	h Otros Pasivos a Corto Plazo (h=h1+h2+h3)	0	0
g2 Bienes en Garantía (excluye depósitos de fondos)	0	0	h1 Ingresos por Clasificar	0	0
g3 Bienes Derivados de Embargos, Dacominos, Aseguramientos y Dación en Pago	0	0	h2 Recaudación por Participar	0	0
g4 Adquisición con Fondos de Terceros	0	0	h3 Otros Pasivos Circulantes	0	0
<b>IA. Total de Activos Circulantes (IA = a + b + c + d + e + f + g)</b>	<b>8,669,533</b>	<b>12,201,187</b>	<b>IIA. Total de Pasivos Circulantes (IIA = a + b + c + d + e + f + g + h)</b>	<b>67,020,260</b>	<b>13,873,013</b>
<b>Activo No Circulante</b>			<b>Pasivo No Circulante</b>		
a Inversiones Financieras a Largo Plazo	0	0	a Cuentas por Pagar a Largo Plazo	0	0
b Derechos a Recibir Efectivo o Equivalentes a Largo Plazo	0	0	b Documentos por Pagar a Largo Plazo	0	0
c Bienes Inmuebles, Infraestructura y Construcciones en Proceso	855,013	1,197,285	c Deuda Pública a Largo Plazo	1,132,067	1,832,871
d Bienes Muebles	9,540,824	9,144,979	d Pasivos Diferidos a Largo Plazo	0	0
e Activos Intangibles	0	0	e Fondos y Bienes de Terceros en Garantía y/o en Administración a Largo Plazo	0	0
f Depreciación, Deterioro y Amortización Acumulada de Bienes	0	0	f Provisiones a Largo Plazo	0	0
g Activos Diferidos	0	0	<b>IIIB. Total de Pasivos No Circulantes (IIIB = a + b + c + d + e + f)</b>	<b>1,132,067</b>	<b>1,832,871</b>
h Estimación por Pérdida o Deterioro de Activos no Circulantes	0	0	<b>II. Total del Pasivo (II = IIA + IIIB)</b>	<b>68,152,327</b>	<b>15,705,884</b>
i Otros Activos no Circulantes	0	0	<b>HACIENDA PÚBLICA/PATRIMONIO</b>		
<b>IB. Total de Activos No Circulantes (IB = a + b + c + d + e + f + g + h + i)</b>	<b>10,395,837</b>	<b>10,342,264</b>	<b>IIIA. Hacienda Pública/Patrimonio Contribuido (IIIA = a + b + c)</b>	0	0
<b>I. Total del Activo (I = IA + IB)</b>	<b>19,065,370</b>	<b>22,543,451</b>	a Aportaciones	0	0
			b Donaciones de Capital	0	0
			c Actualización de la Hacienda Pública/Patrimonio	0	0
			<b>IIIB. Hacienda Pública/Patrimonio Generado (IIIB = a + b + c + d + e)</b>	49,096,957	6,837,567
			a Resultados del Ejercicio (Ahorro/ Desahorro)	20,006,732	8,557,728
			b Resultados de Ejercicios Anteriores	10,327,992	7,953,564
			c Revaluos	0	0
			d Reservas	1,233,403	1,233,403
			e Rectificaciones de Resultados de Ejercicios Anteriores	0	0
			<b>IIIC. Exceso o Insuficiencia en la Actualización de la Hacienda Pública/Patrimonio (IIIC=a+b)</b>	0	0
			a Resultado por Posición Monetaria	0	0
			b Resultado por Tenencia de Activos no Monetarios	0	0
			<b>III. Total Hacienda Pública/Patrimonio (III = IIIA + IIIB + IIIC)</b>	<b>49,096,957</b>	<b>6,837,567</b>
			<b>IV. Total del Pasivo y Hacienda Pública/Patrimonio (IV = II + III)</b>	<b>19,065,370</b>	<b>22,543,451</b>



MUNICIPIO DE TUXPAN (a)							
Informe Analítico de la Deuda Pública y Otros Pasivos - LDF							
Del 1 de Enero al 31 de Diciembre de 2021 (b)							
(PESOS)							
Denominación de la Deuda Pública y Otros Pasivos	Saldo al 31 de diciembre de 2020 (d)	Disposiciones del Periodo (e)	Amortizaciones del Periodo (f)	Revaluaciones, Reclasificaciones y Otros Ajustes (g)	Saldo Final del Periodo (h) h=d+e-f+g	Pago de Intereses del Periodo (i)	Pago de Comisiones y demás costos asociados durante el Periodo (j)
<b>1. Deuda Pública (1=A+B)</b>	1,832,871	700,804	1,401,607	0	1,132,067	130,314	0
<b>A. Corto Plazo (A=a1+a2+a3)</b>	0	700,804	700,804	0	0	130,314	0
a1) Instituciones de Crédito	0	700,804	700,804	0	0	130,314	0
a2) Títulos y Valores	0	0	0	0	0	0	0
a3) Arrendamientos Financieros	0	0	0	0	0	0	0
<b>B. Largo Plazo (B=b1+b2+b3)</b>	1,832,871	0	700,804	0	1,132,067	0	0
b1) Instituciones de Crédito	1,832,871	0	700,804	0	1,132,067	0	0
b2) Títulos y Valores	0	0	0	0	0	0	0
b3) Arrendamientos Financieros	0	0	0	0	0	0	0
<b>2. Otros Pasivos</b>	13,873,013				67,020,260		
<b>3. Total de la Deuda Pública y Otros Pasivos</b>	15,705,884	700,804	1,401,607	0	68,152,327	130,314	0
<b>4. Deuda Contingente 1 (informativo)</b>	0	0	0	0	0	0	0
A. Deuda Contingente 1	0	0	0	0	0	0	0
B. Deuda Contingente 2	0	0	0	0	0	0	0
C. Deuda Contingente XX	0	0	0	0	0	0	0
<b>5. Valor de Instrumentos Bono Cupón Cero 2 (Informativo)</b>	0	0	0	0	0	0	0
A. Instrumento Bono Cupón Cero 1	0	0	0	0	0	0	0
B. Instrumento Bono Cupón Cero 2	0	0	0	0	0	0	0
C. Instrumento Bono Cupón Cero XX	0	0	0	0	0	0	0

1. Se refiere a cualquier Financiamiento sin fuente o garantía de pago definida, que sea asumida de manera solidaria o subsidiaria por las Entidades Federativas con sus Municipios, organismos descentralizados y empresas de participación estatal mayoritaria y fideicomisos, locales o municipales, y por los Municipios con sus respectivos organismos descentralizados y empresas de participación municipal mayoritaria.

2. Se refiere al valor del Bono Cupón Cero que respalda el pago de los créditos asociados al mismo (Activo).

Obligaciones a Corto Plazo (k)	Monto Contratado (l)	Plazo Pactado (m)	Tasa de Interés (n)	Comisiones y Costos Relacionados (o)	Tasa Efectiva (p)
<b>6. Obligaciones a Corto Plazo (Informativo)</b>	0	0	0	0	0
A. Crédito 1					
B. Crédito 2					
C. Crédito XX					







**MUNICIPIO DE TUXPAN (a)**  
**Estado Analítico del Ejercicio del Presupuesto de Egresos Detallado - LDF**  
**Clasificación por Objeto del Gasto (Capítulo y Concepto)**  
**Del 1 de Enero al 31 de Diciembre de 2021 (b)**  
**(PESOS)**

Concepto (c)	Egresos					Subejercicio (e)
	Aprobado (d)	Ampliaciones/ (Reducciones)	Modificado	Devengado	Pagado	
<b>I. Gasto No Etiquetado (I=A+B+C+D+E+F+G+H+I)</b>	30,747,913	-20,488,413	10,259,500	5,256,241	5,256,241	5,003,258
<b>A. Servicios Personales (A=a1+a2+a3+a4+a5+a6+a7)</b>	16,701,994	-12,963,192	3,738,802	428,428	428,428	3,310,374
a1) Remuneraciones al Personal de Carácter Permanente	7,774,441	-6,338,663	1,435,778	0	0	1,435,778
a2) Remuneraciones al Personal de Carácter Transitorio			0			0
a3) Remuneraciones Adicionales y Especiales	7,174,983	-5,593,269	1,581,714	32,410	32,410	1,549,304
a4) Seguridad Social	497,902	-160,563	337,339	167,849	167,849	169,489
a5) Otras Prestaciones Sociales y Económicas	1,226,341	-936,080	290,261	134,900	134,900	155,361
a6) Previsiones			0			0
a7) Pago de Estímulos a Servidores Públicos	28,327	65,383	93,710	93,269	93,269	441
<b>B. Materiales y Suministros (B=b1+b2+b3+b4+b5+b6+b7+b8+b9)</b>	3,403,611	-388,136	3,015,475	1,652,400	1,652,400	1,363,075
b1) Materiales de Administración, Emisión de Documentos y Artículos Oficiales	187,237	470,492	657,729	570,249	570,249	87,480
b2) Alimentos y Utensilios	181,381	-116,905	64,476	51,370	51,370	13,106
b3) Materias Primas y Materiales de Producción y Comercialización			0			0
b4) Materiales y Artículos de Construcción y de Reparación	155,027	-18,150	136,877	92,288	92,288	44,589
b5) Productos Químicos, Farmacéuticos y de Laboratorio	154,878	-138,483	16,395	3,335	3,335	13,060
b6) Combustibles, Lubricantes y Aditivos	2,395,841	-863,370	1,732,471	630,816	630,816	1,101,655
b7) Vestuario, Blancos, Prendas de Protección y Artículos Deportivos	57,983	-16,312	41,671	16,810	16,810	24,861
b8) Materiales y Suministros Para Seguridad	3,922	0	3,922	0	0	3,922
b9) Herramientas, Refacciones y Accesorios Menores	267,342	94,592	361,934	287,532	287,532	74,401
<b>C. Servicios Generales (C=c1+c2+c3+c4+c5+c6+c7+c8+c9)</b>	4,302,559	-2,556,564	1,745,995	1,450,731	1,450,731	295,264
c1) Servicios Básicos	1,064,211	-1,008,688	55,523	16,600	16,600	38,923
c2) Servicios de Arrendamiento	201,576	341,658	543,234	528,894	528,894	14,341
c3) Servicios Profesionales, Científicos, Técnicos y Otros Servicios	1,006,562	-603,804	402,758	368,853	368,853	33,904
c4) Servicios Financieros, Bancarios y Comerciales	90,609	-74,221	16,388	11,361	11,361	5,027
c5) Servicios de Instalación, Reparación, Mantenimiento y Conservación	255,738	72,886	328,624	292,447	292,447	36,177
c6) Servicios de Comunicación Social y Publicidad	174,068	-119,389	54,680	44,580	44,580	10,100
c7) Servicios de Traslado y Viáticos	156,663	-122,648	34,014	7,049	7,049	26,965
c8) Servicios Oficiales	940,615	-906,550	34,065	27,084	27,084	6,961
c9) Otros Servicios Generales	412,517	-135,809	276,709	153,863	153,863	122,846
<b>D. Transferencias, Asignaciones, Subsidios y Otras Ayudas (D=d1+d2+d3+d4+d5+d6+d7+d8+d9)</b>	5,789,636	4,194,590	1,595,046	1,595,046	1,595,046	1
d1) Transferencias Internas y Asignaciones al Sector Público	2,708,304	-2,708,304	0	0	0	0
d2) Transferencias al Resto del Sector Público			0			0
d3) Subsidios y Subvenciones	1,438,140	-1,196,745	241,395	241,395	241,395	0
d4) Ayudas Sociales	1,643,192	-289,541	1,353,651	1,353,651	1,353,651	1
d5) Pensiones y Jubilaciones			0			0
d6) Transferencias a Fideicomisos, Mandatos y Otros Análogos			0			0
d7) Transferencias a la Seguridad Social			0			0
d8) Donativos			0			0
d9) Transferencias al Exterior			0			0
<b>E. Bienes Muebles, Inmuebles e Intangibles (E=e1+e2+e3+e4+e5+e6+e7+e8+e9)</b>	550,113	-385,931	164,182	129,637	129,637	34,545
e1) Mobiliario y Equipo de Administración	487,236	-442,545	44,691	26,304	26,304	18,387
e2) Mobiliario y Equipo Educativo y Recreativo	7,319	81,217	88,538	75,655	75,655	12,881
e3) Equipo e Instrumental Médico y de Laboratorio	2,179	-1,088	1,091	0	0	1,091
e4) Vehículos y Equipo de Transporte	36,755	-36,533	222	0	0	222
e5) Equipo de Defensa y Seguridad	3,922	-2,178	1,744	0	0	1,744
e6) Maquinaria, Otros Equipos y Herramientas	7,844	20,053	27,897	27,678	27,678	219
e7) Activos Biológicos			0			0
e8) Bienes Inmuebles			0			0
e9) Activos Intangibles	4,858	-4,857	1	0	0	1
<b>F. Inversión Pública (F=f1+f2+f3)</b>	0	0	0	0	0	0
f1) Obra Pública en Bienes de Dominio Público			0			0
f2) Obra Pública en Bienes Propios			0			0
f3) Proyectos Productivos y Acciones de Fomento			0			0
<b>G. Inversiones Financieras y Otras Provisiones (G=g1+g2+g3+g4+g5+g6+g7)</b>	0	0	0	0	0	0
g1) Inversiones Para el Fomento de Actividades Productivas			0			0
g2) Acciones y Participaciones de Capital			0			0
g3) Compra de Títulos y Valores			0			0
g4) Concesión de Préstamos			0			0
g5) Inversiones en Fideicomisos, Mandatos y Otros Análogos			0			0
Fideicomiso de Desastres Naturales (Informativo)			0			0
g6) Otras Inversiones Financieras			0			0
g7) Provisiones para Contingencias y Otras Erogaciones Especiales			0			0
<b>H. Participaciones y Aportaciones (H=h1+h2+h3)</b>	0	0	0	0	0	0
h1) Participaciones			0			0
h2) Aportaciones			0			0
h3) Convenios			0			0
<b>I. Deuda Pública (I=i1+i2+i3+i4+i5+i6+i7)</b>	0	0	0	0	0	0
i1) Amortización de la Deuda Pública			0			0
i2) Intereses de la Deuda Pública			0			0
i3) Comisiones de la Deuda Pública			0			0
i4) Gastos de la Deuda Pública			0			0
i5) Costo por Coberturas			0			0
i6) Apoyos Financieros			0			0
i7) Adeudos de Ejercicios Fiscales Anteriores (ADEFAS)			0			0



MUNICIPIO DE TUXPAN (a)						
Estado Analítico del Ejercicio del Presupuesto de Egresos Detallado - LDF						
Clasificación por Objeto del Gasto (Capítulo y Concepto)						
Del 1 de Enero al 31 de Diciembre de 2021 (b)						
(PESOS)						
Concepto (c)	Egresos					Subejercicio (e)
	Aprobado (d)	Ampliaciones/ (Reducciones)	Modificado	Devengado	Pagado	
II. Gasto Etiquetado (II=A+B+C+D+E+F+G+H+I)	117,966,184	19,959,780	137,925,965	128,853,925	124,534,889	9,072,040
A. Servicios Personales (A=a1+a2+a3+a4+a5+a6+a7)	57,012,165	14,030,262	71,042,427	68,046,740	68,045,242	2,995,687
a1) Remuneraciones al Personal de Carácter Permanente	27,741,761	1,243,287	28,985,049	28,729,315	28,729,315	255,733
a2) Remuneraciones al Personal de Carácter Transitorio			0			0
a3) Remuneraciones Adicionales y Especiales	21,516,585	5,208,117	26,724,702	24,966,156	24,964,658	1,758,546
a4) Seguridad Social	3,255,667	-220,202	3,035,465	2,713,553	2,713,553	321,912
a5) Otras Prestaciones Sociales y Económicas	4,396,480	4,395,605	8,792,085	8,506,721	8,506,721	285,363
a6) Previsiones			0			0
a7) Pago de Estímulos a Servidores Públicos	101,673	3,403,454	3,505,127	3,130,994	3,130,994	374,132
B. Materiales y Suministros (B=b1+b2+b3+b4+b5+b6+b7+b8+b9)	10,267,644	-1,084,182	9,183,463	7,542,206	7,304,742	1,641,257
b1) Materiales de Administración, Emisión de Documentos y Artículos Oficiales	514,362	845,782	1,360,144	954,198	895,734	405,946
b2) Alimentos y Utensilios	146,119	33,570	179,689	122,865	122,865	56,824
b3) Materias Primas y Materiales de Producción y Comercialización			0			0
b4) Materiales y Artículos de Construcción y de Reparación	492,139	201,898	694,037	470,863	470,863	223,174
b5) Productos Químicos, Farmacéuticos y de Laboratorio	141,621	-41,817	99,804	10,246	10,246	89,557
b6) Combustibles, Lubricantes y Aditivos	7,969,158	-2,485,375	5,483,784	5,185,629	5,185,629	298,155
b7) Vestuario, Blancos, Prendas de Protección y Artículos Deportivos	187,257	16,839	203,896	56,383	56,383	147,514
b8) Materiales y Suministros Para Seguridad	14,078	-4,690	9,388	0	0	9,388
b9) Herramientas, Refacciones y Accesorios Menores	802,912	349,811	1,152,723	742,022	563,022	410,700
C. Servicios Generales (C=c1+c2+c3+c4+c5+c6+c7+c8+c9)	12,926,400	4,711,513	17,637,913	13,750,978	13,408,805	3,886,935
c1) Servicios Básicos	8,088,888	-2,139,756	5,949,132	5,778,574	5,778,574	170,558
c2) Servicios de Arrendamiento	503,424	4,636,549	5,139,973	3,201,598	3,201,598	1,938,375
c3) Servicios Profesionales, Científicos, Técnicos y Otros Servicios	758,156	998,379	1,756,535	1,177,202	877,202	579,333
c4) Servicios Financieros, Bancarios y Comerciales	308,391	421,032	729,423	490,203	490,203	239,220
c5) Servicios de Instalación, Reparación, Mantenimiento y Conservación	1,408,381	821,838	2,230,299	1,859,028	1,859,028	371,271
c6) Servicios de Comunicación Social y Publicidad	128,932	-35,943	92,989	15,080	15,080	77,909
c7) Servicios de Traslado y Viáticos	303,381	7,565	310,966	39,232	39,232	271,734
c8) Servicios Oficiales	947,385	-777,458	169,929	36,797	36,797	133,133
c9) Otros Servicios Generales	479,483	779,184	1,258,667	1,153,265	1,111,092	105,401
D. Transferencias, Asignaciones, Subsidios y Otras Ayudas (D=d1+d2+d3+d4+d5+d6+d7+d8+d9)	15,340,478	3,739,077	19,079,555	19,060,542	19,060,542	19,013
d1) Transferencias Internas y Asignaciones al Sector Público	9,720,810	597,237	10,318,047	10,318,046	10,318,046	1
d2) Transferencias al Resto del Sector Público			0			0
d3) Subsidios y Subvenciones	5,161,860	3,466,705	8,628,565	8,609,553	8,609,553	19,012
d4) Ayudas Sociales	457,808	-324,865	132,943	132,943	132,943	0
d5) Pensiones y Jubilaciones			0			0
d6) Transferencias a Fideicomisos, Mandatos y Otros Análogos			0			0
d7) Transferencias a la Seguridad Social			0			0
d8) Donativos			0			0
d9) Transferencias al Exterior			0			0
E. Bienes Muebles, Inmuebles e Intangibles (E=e1+e2+e3+e4+e5+e6+e7+e8+e9)	1,426,885	-682,281	744,604	266,208	185,890	478,396
e1) Mobiliario y Equipo de Administración	1,282,761	-833,746	449,015	85,317	4,999	363,698
e2) Mobiliario y Equipo Educativo y Recreativo	23,683	-217	23,466	0	0	23,466
e3) Equipo e Instrumental Médico y de Laboratorio	7,821	0	7,821	0	0	7,821
e4) Vehículos y Equipo de Transporte	54,245	-6,535	47,710	0	0	47,710
e5) Equipo de Defensa y Seguridad	14,078	0	14,078	0	0	14,078
e6) Maquinaria, Otros Equipos y Herramientas	28,156	158,217	186,373	180,891	180,891	5,482
e7) Activos Biológicos			0			0
e8) Bienes Inmuebles			0			0
e9) Activos Intangibles	16,142	0	16,142	0	0	16,142
F. Inversión Pública (F=f1+f2+f3)	19,992,611	-585,726	19,406,886	19,356,134	15,698,551	50,752
f1) Obra Pública en Bienes de Dominio Público	19,992,611	-585,726	19,406,886	19,356,134	15,698,551	50,752
f2) Obra Pública en Bienes Propios			0			0
f3) Proyectos Productivos y Acciones de Fomento			0			0
G. Inversiones Financieras y Otras Provisiones (G=g1+g2+g3+g4+g5+g6+g7)	0	0	0	0	0	0
g1) Inversiones Para el Fomento de Actividades Productivas			0			0
g2) Acciones y Participaciones de Capital			0			0
g3) Compra de Títulos y Valores			0			0
g4) Concesión de Préstamos			0			0
g5) Inversiones en Fideicomisos, Mandatos y Otros Análogos			0			0
Fideicomiso de Desastres Naturales (Informativo)			0			0
g6) Otras Inversiones Financieras			0			0
g7) Provisiones para Contingencias y Otras Erogaciones Especiales			0			0
H. Participaciones y Aportaciones (H=h1+h2+h3)	0	0	0	0	0	0
h1) Participaciones			0			0
h2) Aportaciones			0			0
h3) Convenios			0			0
I. Deuda Pública (I=i1+i2+i3+i4+i5+i6+i7)	1,000,000	-168,883	831,117	831,117	831,117	0
i1) Amortización de la Deuda Pública	646,896	53,908	700,804	700,804	700,804	0
i2) Intereses de la Deuda Pública	353,104	-222,791	130,314	130,314	130,314	0
i3) Comisiones de la Deuda Pública			0			0
i4) Gastos de la Deuda Pública			0			0
i5) Costo por Coberturas			0			0
i6) Apoyos Financieros			0			0
i7) Adeudos de Ejercicios Fiscales Anteriores (ADEFAS)			0			0
III. Total de Egresos (III = I + II)	148,714,097	-526,633	148,185,464	134,110,166	129,791,131	14,075,298



**MUNICIPIO DE TUXPAN (a)**  
**Estado Analítico del Ejercicio del Presupuesto de Egresos Detallado - LDF**  
**Clasificación Administrativa**  
**Del 1 de Enero al 31 de Diciembre de 2021 (b)**  
**(PESOS)**

Concepto (c)	Egresos					Subejercicio (e)
	Aprobado (d)	Ampliaciones/ (Reducciones)	Modificado	Devengado	Pagado	
<b>I. Gasto No Etiquetado (I=A+B+C+D+E+F+G+H)</b>	<b>30,747,913</b>	<b>-20,488,413</b>	<b>10,259,500</b>	<b>5,256,241</b>	<b>5,256,241</b>	<b>5,003,258</b>
GOBERNACION Y ADMINISTRACION GENERAL	9,953,745	-7,085,658	2,868,087	1,787,542	1,787,542	1,080,545
SINDICO Y REGIDORES	2,429,330	-1,404,776	1,024,554	0	0	1,024,554
SECRETARIA DEL AYUNTAMIENTO	1,688,004	-1,449,366	238,638	176,496	176,496	62,142
JURIDICO	67,096	39,277	106,373	29,947	29,947	76,426
HACIENDA PUBLICA	2,112,866	-1,045,124	1,067,743	953,151	953,151	114,592
CONTRALORIA MUNICIPAL	488,276	-436,577	51,699	39,825	39,825	11,874
REGISTRO CIVIL	356,526	-286,484	70,042	58,156	58,156	11,885
CEMENTERIOS	65,678	-42,264	23,414	6,004	6,004	17,410
ASEO PUBLICO	1,842,526	-1,474,659	367,867	361,399	361,399	6,468
MERCADOS	175,146	-162,819	12,327	1,967	1,967	10,360
PARQUES, JARDINES Y UNIDADES RECREATIVAS	666,549	-587,873	78,676	67,246	67,246	11,430
RASTRO MUNICIPAL	158,738	-118,582	40,156	25,740	25,740	14,416
ALUMBRADO PUBLICO	1,147,229	-1,119,509	27,720	20,137	20,137	7,584
DEPORTE Y RECREACION	92,696	-64,742	27,954	14,604	14,604	13,350
EDUCACION Y CULTURA	407,293	-108,644	298,649	59,350	59,350	239,298
ECOLOGIA Y PROTECCION AMBIENTAL	110,161	-45,319	64,842	0	0	64,842
DESARROLLO AGROPECUARIO	192,043	-155,857	36,186	18,568	18,568	17,618
SALUD MUNICIPAL	88,844	-70,563	18,281	6,329	6,329	11,952
DESARROLLO SUSTENTABLE	656,371	-566,664	89,707	58,991	58,991	30,717
INFRAESTRUCTURA	1,807,344	-101,851	1,705,493	813,517	813,517	891,976
UNIDAD DE TRANSPARENCIA Y ACCESO A LA INFORMACION	72,376	-51,182	21,194	12,164	12,164	9,030
SEGURIDAD PUBLICA	244,702	193,642	438,344	417,909	417,909	20,435
EROGACIONES GENERALES	4,554,856	-4,304,351	250,505	246,791	246,791	3,714
DIRECCION DE DESARROLLO URBANO	253,325	-36,682	216,643	0	0	216,643
TRANSITO MUNICIPAL	595,017	-17,730	577,287	37,292	37,292	539,995
PROTECCION CIVIL	175,415	1,015	176,430	11,895	11,895	164,535
PESCA	77,443	0	77,443	0	0	77,443
DESARROLLO SOCIAL	77,443	-6,534	70,909	0	0	70,909
SERVICIOS PUBLICOS	108,577	21,462	130,039	31,220	31,220	98,819
DESARROLLO ECONOMICO Y TURISMO	82,295	0	82,295	0	0	82,295
SISTEMA MUNICIPAL PARA EL DESARROLLO INTEGRAL DE LA FAMILIA DE TUXPAN NAYARIT	0	0	0	0	0	0
ORGANISMO OPERADOR MUNICIPAL DE AGUA POTABLE, ALCANTARILLADO Y SANEAMIENTO DE TUXPAN, NAYARIT	0	0	0	0	0	0
COMISION MUNICIPAL DE DERECHOS HUMANOS FONDO III	0	0	0	0	0	0
FONDO IV	0	0	0	0	0	0
RAMO 33 FISE	0	0	0	0	0	0
RAMO 33 FAFEF	0	0	0	0	0	0
RAMO 23 PDR	0	0	0	0	0	0
CONVENIO	0	0	0	0	0	0
EMPLEO TEMPORAL	0	0	0	0	0	0
APOYO A MIGRANTES	0	0	0	0	0	0
PROSANEAR	0	0	0	0	0	0
PRODER	0	0	0	0	0	0
<b>II. Gasto Etiquetado (II=A+B+C+D+E+F+G+H)</b>	<b>117,966,184</b>	<b>19,959,780</b>	<b>137,925,965</b>	<b>128,853,925</b>	<b>124,534,889</b>	<b>9,072,040</b>
GOBERNACION Y ADMINISTRACION GENERAL	2,773,202	3,601,887	6,375,089	6,013,316	5,713,316	361,773
SINDICO Y REGIDORES	8,719,501	3,349,091	12,068,592	12,067,364	12,067,364	1,229
SECRETARIA DEL AYUNTAMIENTO	6,058,688	-1,800,752	4,257,936	3,710,803	3,660,274	547,133
JURIDICO	240,825	-65,009	175,816	97,910	97,910	77,906
HACIENDA PUBLICA	7,582,334	7,797,289	15,379,624	14,926,561	14,901,087	453,063
CONTRALORIA MUNICIPAL	1,752,550	2,089,027	3,841,577	3,069,877	3,054,008	771,700
REGISTRO CIVIL	1,279,664	715,139	1,994,803	1,769,318	1,769,318	225,485
CEMENTERIOS	235,734	35,050	270,784	196,617	196,617	74,167
ASEO PUBLICO	6,613,306	885,451	7,498,758	7,363,834	7,363,834	134,924
MERCADOS	628,646	137,831	766,477	632,925	632,925	133,552
PARQUES, JARDINES Y UNIDADES RECREATIVAS	2,392,419	480,951	2,873,370	2,641,280	2,641,280	232,091
RASTRO MUNICIPAL	569,752	-4,153	565,599	421,616	421,616	143,984
ALUMBRADO PUBLICO	4,117,706	-3,024,616	1,093,090	941,755	941,755	151,335
DEPORTE Y RECREACION	332,711	61,818	394,529	202,255	202,255	192,274
EDUCACION Y CULTURA	432,892	287,244	720,136	551,475	551,475	168,661
ECOLOGIA Y PROTECCION AMBIENTAL	395,396	-60,918	334,478	193,390	193,390	141,088
DESARROLLO AGROPECUARIO	689,292	565,814	1,255,106	910,171	910,171	344,935
SALUD MUNICIPAL	318,886	89,720	408,606	267,249	267,249	141,357
DESARROLLO SUSTENTABLE	2,355,889	-107,349	2,248,540	1,316,396	1,316,396	932,143
INFRAESTRUCTURA	6,487,031	2,258,017	8,745,048	7,143,818	6,948,077	1,601,231
UNIDAD DE TRANSPARENCIA Y ACCESO A LA INFORMACION	259,778	115,062	374,840	291,061	275,471	83,779
SEGURIDAD PUBLICA	878,299	2,478,987	3,357,286	2,117,271	2,117,271	1,240,015
EROGACIONES GENERALES	16,348,569	2,624,875	18,973,444	18,927,599	18,927,599	45,845
DIRECCION DE DESARROLLO URBANO	909,251	-474,243	435,008	379,489	379,489	55,519
TRANSITO MUNICIPAL	2,133,517	-805,765	1,327,752	1,159,219	1,159,219	168,534
PROTECCION CIVIL	629,610	-93,069	536,541	349,344	349,344	187,197



PESCA	277,964	-135,141	142,823	51,462	51,462	91,360
DESARROLLO SOCIAL	277,964	-185,829	92,135	0	0	92,135
SERVICIOS PUBLICOS	389,714	18,205	407,919	291,230	291,230	116,689
DESARROLLO ECONOMICO Y TURISMO	295,377	-124,682	170,695	60,501	60,501	110,194
SISTEMA MUNICIPAL PARA EL DESARROLLO INTEGRAL DE LA FAMILIA DE TUXPAN NAYARIT	0	0	0	0	0	0
ORGANISMO OPERADOR MUNICIPAL DE AGUA POTABLE, ALCANTARILLADO Y SANEAMIENTO DE TUXPAN, NAYARIT	0	0	0	0	0	0
COMISION MUNICIPAL DE DERECHOS HUMANOS	0	0	0	0	0	0
FONDO III	18,692,101	385,934	19,078,035	19,027,292	15,698,551	50,743
FONDO IV	22,897,616	-1,300,507	21,597,109	21,597,109	21,374,438	0
RAMO 33 FISE	0	0	0	0	0	0
RAMO 33 FAFEF	0	0	0	0	0	0
RAMO 23 PDR	0	0	0	0	0	0
CONVENIO	0	0	0	0	0	0
EMPLEO TEMPORAL	0	0	0	0	0	0
APOYO A MIGRANTES	0	0	0	0	0	0
PROSANEAR	0	0	0	0	0	0
PRODER	0	164,421	164,421	164,421	0	0
<b>III. Total de Egresos (III = I + II)</b>	<b>148,714,097</b>	<b>-528,633</b>	<b>148,185,464</b>	<b>134,110,166</b>	<b>129,791,131</b>	<b>14,075,298</b>



**MUNICIPIO DE TUXPAN (a)**  
**Estado Analítico del Ejercicio del Presupuesto de Egresos Detallado - LDF**  
**Clasificación Funcional (Finalidad y Función)**  
**Del 1 de Enero al 31 de Diciembre de 2021 (b)**  
**(PESOS)**

Concepto (c)	Egresos					Subejercicio (e)
	Aprobado (d)	Ampliaciones/ (Reducciones)	Modificado	Devengado	Pagado	
<b>I. Gasto No Etiquetado (I=A+B+C+D)</b>	<b>30,747,913</b>	<b>-20,488,413</b>	<b>10,259,500</b>	<b>5,256,241</b>	<b>5,256,241</b>	<b>5,003,258</b>
<b>A. Gobierno (A=a1+a2+a3+a4+a5+a6+a7+a8)</b>	<b>22,738,210</b>	<b>-15,847,313</b>	<b>6,890,897</b>	<b>3,771,168</b>	<b>3,771,168</b>	<b>3,119,729</b>
a1) Legislación			0			0
a2) Justicia			0			0
a3) Coordinación de la Política de Gobierno	18,693,032	-14,204,874	4,488,158	2,240,776	2,240,776	2,247,382
a4) Relaciones Exteriores			0			0
a5) Asuntos Financieros y Hacendarios	2,601,142	-1,481,701	1,119,442	992,976	992,976	126,466
a6) Seguridad Nacional			0			0
a7) Asuntos de Orden Público y de Seguridad Interior	1,015,134	176,927	1,192,061	467,096	467,096	724,955
a8) Otros Servicios Generales	428,902	-337,666	91,236	70,320	70,320	20,916
<b>B. Desarrollo Social (B=b1+b2+b3+b4+b5+b6+b7)</b>	<b>7,849,965</b>	<b>-4,641,100</b>	<b>3,208,865</b>	<b>1,485,073</b>	<b>1,485,073</b>	<b>1,723,792</b>
b1) Protección Ambiental	1,952,687	-1,519,978	432,709	361,399	361,399	71,309
b2) Vivienda y Servicios a la Comunidad	5,116,402	-2,721,316	2,395,086	1,024,822	1,024,822	1,370,264
b3) Salud	88,844	-70,563	18,281	6,329	6,329	11,952
b4) Recreación, Cultura y Otras Manifestaciones Sociales	499,989	-173,386	326,603	73,955	73,955	252,648
b5) Educación			0			0
b6) Protección Social			0			0
b7) Otros Asuntos Sociales	192,043	-155,857	36,186	18,568	18,568	17,618
<b>C. Desarrollo Económico (C=c1+c2+c3+c4+c5+c6+c7+c8+c9)</b>	<b>159,738</b>	<b>0</b>	<b>159,738</b>	<b>0</b>	<b>0</b>	<b>159,738</b>
c1) Asuntos Económicos, Comerciales y Laborales en General			0			0
c2) Agropecuaria, Silvicultura, Pesca y Caza	77,443	0	77,443	0	0	77,443
c3) Combustibles y Energía			0			0
c4) Minería, Manufacturas y Construcción			0			0
c5) Transporte			0			0
c6) Comunicaciones			0			0
c7) Turismo	82,295	0	82,295	0	0	82,295
c8) Ciencia, Tecnología e Innovación			0			0
c9) Otras Industrias y Otros Asuntos Económicos			0			0
<b>D. Otras No Clasificadas en Funciones Anteriores (D=d1+d2+d3+d4)</b>	<b>0</b>	<b>0</b>	<b>0</b>	<b>0</b>	<b>0</b>	<b>0</b>
d1) Transacciones de la Deuda Pública / Costo Financiero de la Deuda			0			0
d2) Transferencias, Participaciones y Aportaciones Entre Diferentes Niveles y Ordenes de Gobierno			0			0
d3) Saneamiento del Sistema Financiero			0			0
d4) Adeudos de Ejercicios Fiscales Anteriores			0			0
<b>II. Gasto Etiquetado (II=A+B+C+D)</b>	<b>117,966,184</b>	<b>19,959,780</b>	<b>137,925,965</b>	<b>128,853,925</b>	<b>124,534,889</b>	<b>9,072,040</b>
<b>A. Gobierno (A=a1+a2+a3+a4+a5+a6+a7+a8)</b>	<b>66,104,153</b>	<b>17,755,525</b>	<b>83,859,678</b>	<b>79,696,020</b>	<b>79,108,060</b>	<b>4,163,658</b>
a1) Legislación			0			0
a2) Justicia			0			0
a3) Coordinación de la Política de Gobierno	34,140,785	7,710,092	41,850,877	40,816,991	40,466,462	1,033,885
a4) Relaciones Exteriores			0			0
a5) Asuntos Financieros y Hacendarios	9,334,884	9,886,316	19,221,201	17,996,437	17,955,095	1,224,763
a6) Seguridad Nacional			0			0
a7) Asuntos de Orden Público y de Seguridad Interior	21,089,043	-671,085	20,417,958	18,822,212	18,641,714	1,595,746
a8) Otros Servicios Generales	1,539,442	830,201	2,369,643	2,060,379	2,044,789	309,264
<b>B. Desarrollo Social (B=b1+b2+b3+b4+b5+b6+b7)</b>	<b>50,168,690</b>	<b>2,541,250</b>	<b>52,709,940</b>	<b>48,003,114</b>	<b>44,314,211</b>	<b>4,706,827</b>
b1) Protección Ambiental	7,008,702	824,533	7,833,235	7,557,223	7,557,223	276,012
b2) Vivienda y Servicios a la Comunidad	41,386,207	712,121	42,098,328	38,514,740	34,825,838	3,583,588
b3) Salud	318,886	89,720	408,606	267,249	267,249	141,357
b4) Recreación, Cultura y Otras Manifestaciones Sociales	765,603	349,062	1,114,665	753,730	753,730	360,935
b5) Educación			0			0
b6) Protección Social			0			0
b7) Otros Asuntos Sociales	689,292	565,814	1,255,106	910,171	910,171	344,935
<b>C. Desarrollo Económico (C=c1+c2+c3+c4+c5+c6+c7+c8+c9)</b>	<b>573,341</b>	<b>-259,823</b>	<b>313,518</b>	<b>111,963</b>	<b>111,963</b>	<b>201,555</b>
c1) Asuntos Económicos, Comerciales y Laborales en General			0			0
c2) Agropecuaria, Silvicultura, Pesca y Caza	277,964	-135,141	142,823	51,462	51,462	91,360
c3) Combustibles y Energía			0			0
c4) Minería, Manufacturas y Construcción			0			0
c5) Transporte			0			0
c6) Comunicaciones			0			0
c7) Turismo	295,377	-124,682	170,695	60,501	60,501	110,194
c8) Ciencia, Tecnología e Innovación			0			0
c9) Otras Industrias y Otros Asuntos Económicos			0			0



**MUNICIPIO DE TUXPAN (a)**  
**Estado Analítico del Ejercicio del Presupuesto de Egresos Detallado - LDF**  
**Clasificación Funcional (Finalidad y Función)**  
**Del 1 de Enero al 31 de Diciembre de 2021 (b)**  
**(PESOS)**

Concepto (c)	Egresos					Subejercicio (e)
	Aprobado (d)	Ampliaciones/ (Reducciones)	Modificado	Devengado	Pagado	
<b>D. Otras No Clasificadas en Funciones Anteriores (D=d1+d2+d3+d4)</b>	<b>1,120,000</b>	<b>-77,172</b>	<b>1,042,828</b>	<b>1,042,828</b>	<b>1,000,655</b>	<b>0</b>
d1) Transacciones de la Deuda Publica / Costo Financiero de la Deuda	1,000,000	-168,883	831,117	831,117	831,117	0
d2) Transferencias, Participaciones y Aportaciones Entre Diferentes Niveles y Ordenes de Gobierno			0			0
d3) Saneamiento del Sistema Financiero			0			0
d4) Adeudos de Ejercicios Fiscales Anteriores	120,000	91,711	211,711	211,711	169,538	0
<b>III. Total de Egresos (III = I + II)</b>	<b>148,714,097</b>	<b>-528,633</b>	<b>148,185,464</b>	<b>134,110,166</b>	<b>129,791,131</b>	<b>14,075,298</b>



MUNICIPIO DE TUXPAN (a)  
Proyecciones de Ingresos - LDF  
(PESOS)  
(CIFRAS NOMINALES)

Concepto (b)	Año en Cuestión 2022 (de iniciativa de Ley) (c)	2023 (d)	2024 (d)	2025 (d)	2026 (d)	2027 (d)
<b>1. Ingresos de Libre Disposición (1=A+B+C+D+E+F+G+H+I+J+K+L)</b>	0	0	0	0	0	0
A. Impuestos	0	0	0	0	0	0
B. Cuotas y Aportaciones de Seguridad Social	0	0	0	0	0	0
C. Contribuciones de Mejoras	0	0	0	0	0	0
D. Derechos	0	0	0	0	0	0
E. Productos	0	0	0	0	0	0
F. Aprovechamientos	0	0	0	0	0	0
G. Ingresos por Venta de Bienes y Prestación de Servicios	0	0	0	0	0	0
H. Participaciones	0	0	0	0	0	0
I. Incentivos Derivados de la Colaboración Fiscal	0	0	0	0	0	0
J. Transferencias y Asignaciones	0	0	0	0	0	0
K. Convenios	0	0	0	0	0	0
L. Otros Ingresos de Libre Disposición	0	0	0	0	0	0
<b>2. Transferencias Federales Etiquetadas (2=A+B+C+D+E)</b>	0	0	0	0	0	0
A. Aportaciones	0	0	0	0	0	0
B. Convenios	0	0	0	0	0	0
C. Fondos Distintos de Aportaciones	0	0	0	0	0	0
D. Transferencias, Asignaciones, Subsidios y Subvenciones, y Pensiones y Jubilaciones	0	0	0	0	0	0
E. Otras Transferencias Federales Etiquetadas	0	0	0	0	0	0
<b>3. Ingresos Derivados de Financiamientos (3=A)</b>	0	0	0	0	0	0
A. Ingresos Derivados de Financiamientos	0	0	0	0	0	0
<b>4. Total de Ingresos Proyectados (4=1+2+3)</b>	0	0	0	0	0	0
<b>Datos Informativos</b>						
1. Ingresos Derivados de Financiamientos con Fuente de Pago de Recursos de Libre Disposición	0	0	0	0	0	0
2. Ingresos derivados de Financiamientos con Fuente de Pago de Transferencias Federales Etiquetadas	0	0	0	0	0	0
3. Ingresos Derivados de Financiamiento (3 = 1 + 2)	0	0	0	0	0	0



**MUNICIPIO DE TUXPAN (a)**  
**Proyecciones de Egresos - LDF**  
**(PESOS)**  
**(CIFRAS NOMINALES)**

Concepto (b)	Año en Cuestión					
	2022 (de proyecto de presupuesto) (c)	2023 (d)	2024 (d)	2025 (d)	2026 (d)	2027 (d)
<b>1. Gasto No Etiquetado (1=A+B+C+D+E+F+G+H+I)</b>	0	0	0	0	0	0
A. Servicios Personales	0	0	0	0	0	0
B. Materiales y Suministros	0	0	0	0	0	0
C. Servicios Generales	0	0	0	0	0	0
D. Transferencias, Asignaciones, Subsidios y Otras Ayudas	0	0	0	0	0	0
E. Bienes Muebles, Inmuebles e Intangibles	0	0	0	0	0	0
F. Inversión Pública	0	0	0	0	0	0
G. Inversiones Financieras y Otras Provisiones	0	0	0	0	0	0
H. Participaciones y Aportaciones	0	0	0	0	0	0
I. Deuda Pública	0	0	0	0	0	0
<b>2. Gasto Etiquetado (2=A+B+C+D+E+F+G+H+I)</b>	0	0	0	0	0	0
A. Servicios Personales	0	0	0	0	0	0
B. Materiales y Suministros	0	0	0	0	0	0
C. Servicios Generales	0	0	0	0	0	0
D. Transferencias, Asignaciones, Subsidios y Otras Ayudas	0	0	0	0	0	0
E. Bienes Muebles, Inmuebles e Intangibles	0	0	0	0	0	0
F. Inversión Pública	0	0	0	0	0	0
G. Inversiones Financieras y Otras Provisiones	0	0	0	0	0	0
H. Participaciones y Aportaciones	0	0	0	0	0	0
I. Deuda Pública	0	0	0	0	0	0
<b>3. Total de Egresos proyectados (3 = 1 + 2)</b>	0	0	0	0	0	0







**MUNICIPIO DE TUXPAN (a)**  
**Informe sobre Estudios Actuariales - LDF**

	Pensiones y jubilaciones	Salud	Riesgos de trabajo	Invalidez y vida	Otras prestaciones sociales
<b>Tipo de Sistema</b> Prestación laboral o Fondo general para trabajadores del estado o municipio Beneficio definido, Contribución definida o Mixto					
<b>Población afiliada</b> Activos Edad máxima Edad mínima Edad promedio Pensionados y Jubilados Edad máxima Edad mínima Edad promedio Beneficiarios Promedio de años de servicio (trabajadores activos) Aportación individual al plan de pensión como % del salario Aportación del ente público al plan de pensión como % del salario Crecimiento esperado de los pensionados y jubilados (como %) Crecimiento esperado de los activos (como %) Edad de Jubilación o Pensión Esperanza de vida					
<b>Ingresos del Fondo</b> Ingresos Anuales al Fondo de Pensiones					
<b>Nómina anual</b> Activos Pensionados y Jubilados Beneficiarios de Pensionados y Jubilados					
<b>Monto mensual por pensión</b> Máximo Mínimo Promedio					
<b>Monto de la reserva</b>					
<b>Valor presente de las obligaciones</b> Pensiones y Jubilaciones en curso de pago Generación actual Generaciones futuras					
<b>Valor presente de las contribuciones asociadas a los sueldos futuros de cotización X%</b> Generación actual Generaciones futuras					
<b>Valor presente de aportaciones futuras</b> Generación actual Generaciones futuras Otros Ingresos					
<b>Déficit/superávit actuarial</b> Generación actual Generaciones futuras					
<b>Periodo de suficiencia</b> Año de descapitalización Tasa de rendimiento					
<b>Estudio actuarial</b> Año de elaboración del estudio actuarial Empresa que elaboró el estudio actuarial					







**CONTIGO  
EN MOVIMIENTO**

**H. XLII AYUNTAMIENTO 2021-2024**

# **T U X P A N**

**Punto No.4**

**Número, nombre y ubicación  
de las obras y acciones  
realizadas indicando la  
inversión aprobada**

**CIERRE DE EJERCICIO**  
EJERCICIO 2021

DEL 01 DE OCTUBRE AL 31 DE DICIEMBRE DEL 2021


RAMO 33; APORTACIONES FEDERALES PARA ENTIDADES FEDERATIVAS Y MUNICIPIOS  
FONDO III, FONDO DE APORTACIONES PARA INFRAESTRUCTURA SOCIAL MUNICIPAL (FISM)  
H. XLII AYUNTAMIENTO DE TUXPAN, NAYARIT

FECHA DE ELABORACION 15 DE MARZO DEL 2022

NUM. DE HOJA 1 DE 5

FUENTE DE FINANCIAMIENTO:  
FONDO:  
DEPENDENCIA EJECUTORA:

(PROGRAMA) APERTURA PROGRAMATICA	AUTORIZADO EN CONVENIOS FEDERALES IMPORTE	INVERSION APROBADA						INVERSION EJERCIDA						SALDO (APROBADO MENOS EJERCIDO)										
		TOTAL	FEDERAL DIRECTO	FEDERAL R33	ESTATAL DIRECTO	MPAL	BENEF/ OTROS	TOTAL	FEDERAL DIRECTO	FEDERAL R33	ESTATAL DIRECTO	MPAL	BENEF/ OTROS	TOTAL	FEDERAL DIRECTO	FEDERAL R33	ESTATAL DIRECTO	MPAL	BENEF/ OTROS					
SC: AGUA POTABLE		437,943				437,943	0	436,827					436,827						1,116					1,116
SD: ALCANTARILLADO		7,176,265				7,176,265		7,152,563					7,152,563						23,702					23,702
SE: URBANIZACION		5,367,704				5,367,704		5,354,315					5,354,315						13,389					13,389
SF: PAVIMENTACION		6,096,122				6,096,122		6,083,588					6,083,588						12,534					12,534
SUMA DE LA HOJA		19,078,034				19,078,034		19,027,294					19,027,294						50,740					50,740
SUBTOTAL		19,078,034				19,078,034		19,027,294					19,027,294						50,740					50,740
TOTAL		19,078,034				19,078,034		19,027,294					19,027,294						50,740					50,740

  
ARQ. JOSE LUIS TOVAR RUVALCABA  
PRESIDENTE MUNICIPAL DE TUXPAN,  
NAYARIT.







DEL 01 DE OCTUBRE AL 31 DE DICIEMBRE DEL 2021

FUENTE DE FINANCIAMIENTO: RAMO 33; APORTACIONES FEDERALES PARA ENTIDADES FEDERATIVAS Y MUNICIPIOS  
 FONDO: FONDO III, FONDO DE APORTACIONES PARA INFRAESTRUCTURA SOCIAL MUNICIPAL (FISM)  
 DEPENDENCIA EJECUTORA: H. XLII AYUNTAMIENTO DE TUXPAN, NAYARIT

FECHA DE ELABORACION 15 DE MARZO DEL 2022

PROGRAMA: SD ALCANTARILLADO

NUM. DE HOJA 3 DE 5

No. DE OBRA	No. DE OFICIO APROBACION Y FECHA	NOMBRE DEL PROYECTO	MUNICIPIO LOCALIDAD	MOD. EJEC.	FECHAS		INVERSION APROBADA					INVERSION EJERCIDA					SALDO (APROBADO MENOS EJERCIDO)					METAS PROG.		METAS ALC.		% AVANCE		OBSERVACIONES		
					INICIO (D/M/A)	TERMINO (D/M/A)	TOTAL	FEDERAL R33	ESTATAL DIRECTO	MPAL	BENEF / OTROS	TOTAL	FEDERAL R33	ESTATAL DIRECTO	MPAL	BENEF / OTROS	TOTAL	FEDERAL R33	ESTATAL DIRECTO	MPAL	BENEF / OTROS	U.M.	CANT.	ALCANZADAS DE PROYECTO	FIS.	FIN.				
2021/MF3-18-SD-001	DGIDS-F3-18-001/2021 16/03/2021	REHABILITACION DE RED DE DRENAJE SANITARIO EN CALLES EMILIO CARRANZA ENTRE CORONA Y LIBERTAD Y CONSTITUCION ENTRE LAURELES Y AGUSTIN MELGAR EN LA LOCALIDAD DE TUXPAN MUNICIPIO DE TUXPAN NAYARIT	TUXPAN TUXPAN	C	01/04/21	31/05/21	2,823,660				2,823,660			2,614,723				8,937			5,937		METRO LINEAL PERSON A	333 310	333 310	100%	100%	FECHA DE INICIO REAL 29/03/2021, FECHA DE TERMINO 27/05/2021.		
2021/MF3-18-SD-002	DGIDS-F3-18-002/2021 05/04/2021	REHABILITACION DE RED DE DRENAJE SANITARIO EN CALLES EMILIO CARRANZA ENTRE INDEPENDENCIA Y CORONA EN LA LOCALIDAD DE TUXPAN, MUNICIPIO DE TUXPAN NAYARIT.	TUXPAN TUXPAN	C	15/04/21	31/05/21	675,586			675,586			673,211				2,375			2,375		METRO LINEAL PERSON A	152 125	152 125	100%	100%	FECHA DE INICIO REAL 19/04/2021, FECHA DE TERMINO 03/06/2021			
2021/MF3-18-SD-003	DGIDS-F3-18-003/2021 05/04/2021	REHABILITACION DE RED DE DRENAJE SANITARIO EN CALLE CHURUBUSCO ENTRE ANACLETO CORREA E HIDALGO EN LA LOCALIDAD DE TUXPAN, MUNICIPIO DE TUXPAN NAYARIT.	TUXPAN TUXPAN	C	15/04/21	30/06/21	1,585,902			1,585,902			1,580,138				5,764			5,764		METRO LINEAL PERSON A	257 220	257 220	100%	100%	FECHA DE INICIO REAL 26/04/2021, FECHA DE TERMINO 09/07/2021			
2021/MF3-18-SD-006	DGIDS-F3-18-006/2021 03/05/2021	REHABILITACION DE RED DE DRENAJE SANITARIO EN CALLE LEONA VICARIO ENTRE LAS CALLES ANACLETO CORREA Y JUAREZ EN LA LOCALIDAD DE TUXPAN MUNICIPIO DE TUXPAN NAYARIT	TUXPAN TUXPAN	C	24/05/21	07/07/21	596,721			596,721			597,670				1,051			1,051		METRO LINEAL PERSON A	127 100	127 100	100%	100%	FECHA DE INICIO REAL 24/05/2021, FECHA DE TERMINO 07/07/2021			
2021/MF3-18-SD-008	DGIDS-F3-18-008/2021 03/05/2021	CONSTRUCCION DE DREN PLUVIAL EN CALLE FORTUNA ENTRE 15 DE MAYO Y BORDO SUR EN LA LOCALIDAD DE TUXPAN, MUNICIPIO DE TUXPAN	TUXPAN TUXPAN	C	31/05/21	29/07/21	1,292,704			1,292,704			1,288,491				4,213			4,213		METRO LINEAL PERSON A	238 900	238 900	100%	100%	FECHA DE INICIO REAL 31/05/2021, FECHA DE TERMINO 29/07/2021			
2021/MF3-18-SD-012	DGIDS-F3-18-012/2021 01/10/2021	REHABILITACION DEL RED DE DRENAJE SANITARIO EN CALLE VERACRUZ ENTRE LAS CALLES VICTORIA Y MORELOS DE LA LOCALIDAD DE TUXPAN, MUNICIPIO DE TUXPAN, NAYARIT.	TUXPAN TUXPAN	C	01/12/21	28/02/22	399,892			399,892			396,330				1,362			1,362		METRO LINEAL PERSON A	65 300	65 300	100%	100%	FECHA DE INICIO REAL 10/12/2021, FECHA DE TERMINO 08/01/2022			
SUMA DE LA HOJA							7,178,265			7,178,265			7,152,563				23,702			23,702										
SUBTOTAL							7,178,265			7,178,265			7,152,563				23,702			23,702										
TOTAL							7,178,265			7,178,265			7,152,563				23,702			23,702										

ARQ. JOSE LUIS TOVAR RUVALCABA

PRESIDENTE MUNICIPAL DE TUXPAN, NAYARIT.





GOBIERNO DEL ESTADO DE NAYARIT

CIERRE DE EJERCICIO  
EJERCICIO 2021



DEL 01 DE OCTUBRE AL 31 DE DICIEMBRE DEL 2021

FUENTE DE FINANCIAMIENTO: RAMO 33; APORTACIONES FEDERALES PARA ENTIDADES FEDERATIVAS Y MUNICIPIOS  
 FONDO: FONDO III, FONDO DE APORTACIONES PARA INFRAESTRUCTURA SOCIAL MUNICIPAL (FISM)  
 DEPENDENCIA EJECUTORA: H. XLII AYUNTAMIENTO DE TUXPAN, NAYARIT

FECHA DE ELABORACION 15 DE MARZO DEL 2022

PROGRAMA: SE: URBANIZACION

NUM. DE HOJA 4 DE 5

No. DE OBRA	No. DE OFICIO APROBACIÓN Y FECHA	NOMBRE DEL PROYECTO	MUNICIPIO LOCALIDAD	MOD. EJEC.	FECHAS		INVERSION APROBADA					INVERSION EJERCIDA					SALDO (APROBADO MENOS EJERCIDO)					METAS PROG.		METAS ALC.		% AVANCE		OBSERVACIONES								
					INICIO (D/M/A)	TERMINO (D/M/A)	TOTAL	FEDERAL R33	ESTATAL DIRECTO	MPAL	BENEF / OTROS	TOTAL	FEDERAL R33	ESTATAL DIRECTO	MPAL	BENEF / OTROS	TOTAL	FEDERAL R33	ESTATAL DIRECTO	MPAL	BENEF / OTROS	U.M.	CANT.	ALCANZADAS DE PROYECTO	FIS.	FIN.										
2021/MF3-18-SE-007	DGIDS-F3-18-007/2021 03/05/2021	CONSTRUCCION DE EMPEDRADO Y OBRAS COMPLEMENTARIAS EN CALLES MEXICO ENTRE NARCISO MENDOZA Y LAURELES Y CALLE CARRANZA ENTRE LIBERTAD Y JUAN ESCUTIA EN LA LOCALIDAD DE TUXPAN, MUNICIPIO DE TUXPAN.	TUXPAN TUXPAN	C	31/05/21	14/07/21	1,189,325				1,189,325				1,185,180				1,185,180				4,165				4,165	METRO CUADRA DO PERSON A	1,245 165	1,245 165	100%	100%	FECHA DE INICIO REAL 31/05/2021, FECHA DE TERMINO 14/07/2021.			
2021/MF3-18-SE-010	DGIDS-F3-18-010/2021 10/05/2021	CONSTRUCCION DE EMPEDRADO Y OBRAS COMPLEMENTARIAS EN CALLE CHAPULTEPEC ENTRE LAS CALLES INDEPENDENCIA Y CORONA. EN LA LOCALIDAD DE TUXPAN, MPIO. DE TUXPAN, NAYARIT.	TUXPAN TUXPAN	C	14/06/21	12/08/21	1,246,163				1,246,163				1,238,744				1,238,744				7,419				7,419	METRO CUADRA DO PERSON A	703 125	703 125	100%	99%	FECHA DE INICIO REAL 14/06/2021, FECHA DE TERMINO 12/08/2021.			
2021/MF3-18-SE-013	DGIDS-F3-18-013/2021 01/10/2021	CONSTRUCCION DE EMPEDRADO Y OBRAS COMPLEMENTARIAS EN CALLE MADERO ENTRE LAS CALLES JUAN ESCUTIA Y VERACRUZ DE LA LOCALIDAD DE TUXPAN, MUNICIPIO DE TUXPAN, NAYARIT.	TUXPAN TUXPAN	C	01/12/21	26/02/22	2,932,216				2,932,216				2,930,411				2,930,411				1,805				1,805	METRO CUADRA DO PERSON A	1,769 400	1,769 400	100%	100%	FECHA DE INICIO REAL 10/12/2022, FECHA DE TERMINO 27/02/2022.			
SUMA DE LA HOJA							5,367,704				5,367,704				5,354,315				5,354,315				13,389				13,389									
SUBTOTAL							5,367,704				5,367,704				5,354,315				5,354,315				13,389				13,389									
TOTAL							5,367,704				5,367,704				5,354,315				5,354,315				13,389				13,389									

ARQ. JOSE LUIS TOVAR RUVALCABA

PRESIDENTE MUNICIPAL DE TUXPAN, NAYARIT.





GOBIERNO DEL ESTADO DE NAYARIT

CIERRE DE EJERCICIO EJERCICIO 2021



DEL 01 DE OCTUBRE AL 31 DE DICIEMBRE DEL 2021

FECHA DE ELABORACION 15 DE MARZO DEL 2022

FUENTE DE FINANCIAMIENTO: RAMO 33; APORTACIONES FEDERALES PARA ENTIDADES FEDERATIVAS Y MUNICIPIOS
FONDO: FONDO III, FONDO DE APORTACIONES PARA INFRAESTRUCTURA SOCIAL MUNICIPAL (FISM)
DEPENDENCIA EJECUTORA: H. XLII AYUNTAMIENTO DE TUXPAN, NAYARIT

PROGRAMA: SF: PAVIMENTACION NUM. DE HOJA 5 DE 5

Table with columns: No. DE OBRA, No. DE OFICIO APROBACION Y FECHA, NOMBRE DEL PROYECTO, MUNICIPIO LOCALIDAD, MOD. EJEC., FECHAS (INICIO, TERMINO), INVERSION APROBADA (TOTAL, FEDERAL R33, ESTATAL DIRECTO, MPAL, BENEF/ OTROS), INVERSION EJERCIDA (TOTAL, FEDERAL R33, ESTATAL DIRECTO, MPAL, BENEF/ OTROS), SALDO (APROBADO MENOS EJERCIDO) (TOTAL, FEDERAL R33, ESTATAL DIRECTO, MPAL, BENEF/ OTROS), METAS PROG. (U.M., CANT.), METAS ALC. (ALCANZADAS DE PROYECTO), % AVANCE (FIS, FIN), OBSERVACIONES.

Handwritten signature of Arq. Jose Luis Tovar Ruvalcaba

ARQ. JOSE LUIS TOVAR RUVALCABA
PRESIDENTE MUNICIPAL DE TUXPAN, NAYARIT.



**CIERRE DE EJERCICIO**  
EJERCICIO 2021

DEL 01 DE OCTUBRE AL 31 DE DICIEMBRE

DEL 2021

FUENTE DE FINANCIAMIENTO:

RAMO 33; APORTACIONES FEDERALES PARA ENTIDADES FEDERATIVAS Y MUNICIPIOS

FECHA DE ELABORACION 15 DE ENERO DEL 2022

FONDO:


FONDO IV, FONDO PARA EL FORTALECIMIENTO DE LOS MUNICIPIOS (FORTAMUN)

DEPENDENCIA EJECUTORA:

H. XLII AYUNTAMIENTO DE TUXPAN, NAYARIT

NUM. DE HOJA 1 DE 4

(PROGRAMA) APERTURA PROGRAMATICA	AUTORIZADO EN CONVENIOS FEDERALES	INVERSION APROBADA						INVERSION EJERCIDA						SALDO (APROBADO MENOS EJERCIDO)					
	IMPORTE	TOTAL	FEDERAL DIRECTO	FEDERAL R33	ESTATAL DIRECTO	MPAL	BENEF./ OTROS	TOTAL	FEDERAL DIRECTO	FEDERAL R33	ESTATAL DIRECTO	MPAL	BENEF./ OTROS	TOTAL	FEDERAL DIRECTO	FEDERAL R33	ESTATAL DIRECTO	MPAL	BENEF./ OTROS
6P.- CANALIZACION DE RECURSOS FINANCIEROS		1,044,323				1,044,323	0	1,044,323				1,044,323	0	0					0
CO: SEGURIDAD PÚBLICA		19,324,900				19,324,900	0	19,324,900				19,324,900	0	0					0
FI.-FORTALECIMIENTO INSTITUCIONAL MUNICIPAL		1,227,883				1,227,883	0	1,227,883				1,227,883	0	0					0
<b>SUMA DE LA HOJA</b>		<b>21,597,107</b>				<b>21,597,107</b>		<b>21,597,107</b>				<b>21,597,107</b>		<b>0</b>					<b>0</b>
<b>SUBTOTAL</b>		<b>21,597,107</b>				<b>21,597,107</b>		<b>21,597,107</b>				<b>21,597,107</b>		<b>0</b>					<b>0</b>
<b>TOTAL</b>		<b>21,597,107</b>				<b>21,597,107</b>		<b>21,597,107</b>				<b>21,597,107</b>		<b>0</b>					<b>0</b>

  
ARQ. JOSE LUIS TOVAR RUVALCABA  
PRESIDENTE MUNICIPAL DE TUXPAN,  
NAYARIT.









GOBIERNO DEL ESTADO DE NAYARIT

CIERRE DE EJERCICIO EJERCICIO 2021



DEL 01 DE OCTUBRE AL 31 DE DICIEMBRE DEL 2021

FECHA DE ELABORACION 15 DE ENERO DEL 2022

FUENTE DE FINANCIAMIENTO: RAMO 33; APORTACIONES FEDERALES PARA ENTIDADES FEDERATIVAS Y MUNICIPIOS
FONDO: FONDO IV, FONDO PARA EL FORTALECIMIENTO DE LOS MUNICIPIOS (FORTAMUN)
DEPENDENCIA EJECUTORA: H. XLII AYUNTAMIENTO DE TUXPAN, NAYARIT

PROGRAMA: CO: SEGURIDAD PUBLICA NUM. DE HOJA 3 DE 4

Table with columns: No. DE OBRA, No. DE OFICIO, NOMBRE DEL PROYECTO, MUNICIPIO, MOD., FECHAS, INVERSION APROBADA, INVERSION EJERCIDA, SALDO (APROBADO MENOS EJERCIDO), METAS PROG., METAS ALC., % AVANCE, OBSERVACIONES. Includes summary rows at the bottom.

Handwritten signature of Arq. Jose Luis Tovar Ruvalcaba

ARQ. JOSE LUIS TOVAR RUVALCABA
PRESIDENTE MUNICIPAL DE TUXPAN, NAYARIT.









**CONTIGO  
EN MOVIMIENTO**

**H. XLII AYUNTAMIENTO 2021-2024**

# **T U X P A N**

**Punto No.5  
Aumento o creación del  
gasto al Presupuesto  
de Egresos**

N/A





**CONTIGO  
EN MOVIMIENTO**

**H. XLII AYUNTAMIENTO 2021-2024**

# **T U X P A N**

**Punto No.6**

**Información detallada de  
cada financiamiento u  
obligación contraída por  
los entes públicos**



MUNICIPIO DE TUXPAN  
NAYARIT

Endeudamiento Neto

Del 01/ene/2021 Al 31/dic/2021

Usu: norma  
Rep: rptEndeudamientoNeto

Fecha y hora de Impresión | 27/abr/2022  
12:32 p.m.

Identificación de Crédito o Instrumento	Contratación/Colocación	Amortización	Endeudamiento Neto
	A	B	C=A-B
<b>Créditos Bancarios</b>			
Total Créditos Bancarios	\$0.00	\$700,803.61	-\$700,804.00
<b>Otros Instrumentos de Deuda</b>			
Total Otros Instrumentos de Deuda	\$0.00	\$0.00	\$0.00
<b>Total</b>	<b>\$0.00</b>	<b>\$700,803.61</b>	<b>-\$700,804.00</b>





**MUNICIPIO DE TUXPAN  
NAYARIT**  
Intereses de la Deuda  
Del 01/ene/2021 Al 31/dic/2021

Usu: norma  
Rep: rptInteresesdeLaDeuda

Fecha y hora de Impresión | 27/abr/2022  
12:33 p.m.

<b>Identificación de Crédito o Instrumento</b>	<b>Devengado</b>	<b>Pagado</b>
<b>Créditos Bancarios</b>		
INTERESES DE LA DEUDA INTERNA CON INSTITUCIONES DE CR	\$130,313.75	\$130,313.75
<b>Total de Intereses de Créditos Bancarios</b>	<b>\$130,313.75</b>	<b>\$130,313.75</b>
<b>Otros Instrumentos de Deuda</b>		
<b>Total de Intereses de Otros Instrumentos de Deuda</b>	<b>\$0.00</b>	<b>\$0.00</b>
<b>Total</b>	<b>\$130,313.75</b>	<b>\$130,313.75</b>







**CONTIGO  
EN MOVIMIENTO**

**H. XLII AYUNTAMIENTO 2021-2024**

# **TUXPAN**

**Punto No.8**

**Información relativa al  
cumplimiento de los  
convenios en materia de  
deuda estatal garantizada**

N/A